

裕隆汽車製造股份有限公司  
及子公司

合併財務報告暨會計師查核報告  
民國108及107年度

地址：苗栗縣三義鄉西湖村伯公坑39號之1

電話：(037)871-801

## § 目 錄 §


項	目 頁	次	財 務 報 表 附 註 編 號
一、封 面	1		-
二、目 錄	2		-
三、關係企業合併財務報告聲明書	3		-
四、會計師查核報告	4~8		-
五、合併資產負債表	9		-
六、合併綜合損益表	10~12		-
七、合併權益變動表	13		-
八、合併現金流量表	14~16		-
九、合併財務報表附註			
(一) 公司沿革	17		一
(二) 通過財務報告之日期及程序	17		二
(三) 新發布及修訂準則及解釋之適用	17~25		三
(四) 重大會計政策之彙總說明	25~45		四
(五) 重大會計判斷、估計及假設不確定性之主要來源	45~46		五
(六) 重要會計項目之說明	46~97		六~三二
(七) 資本風險管理	97~98		三三
(八) 金融工具	98~108		三四
(九) 關係人交易	109~114		三五
(十) 質抵押之資產	114		三六
(十一) 重大或有負債及未認列之合約承諾	115		三七
(十二) 其 他	116~117		三八
(十三) 附註揭露事項			
1. 重大交易事項相關資訊	117~118、 120~143		三九
2. 轉投資事業相關資訊	118、144~148		三九
3. 大陸投資資訊	118、149~152		三九
4. 母子公司間業務關係及重要交易往來情形	118、153~160		三九
(十四) 部門資訊	118~119		四十
(十五) 重大期後事項	119		四一

## 關係企業合併財務報告聲明書

本公司 108 年度（自 108 年 1 月 1 日至 12 月 31 日止）依「關係企業合併營業報告書關係企業合併財務報表及關係報告書編製準則」應納入編製關係企業合併財務報告之公司與依國際財務報導準則第 10 號應納入編製母子公司合併財務報告之公司均相同，且關係企業合併財務報告所應揭露相關資訊於前揭母子公司合併財務報告中均已揭露，爰不再另行編製關係企業合併財務報告。

特此聲明

公司名稱：裕隆汽車製造股份有限公司



負責人：嚴陳莉蓮



中 華 民 國 109 年 3 月 30 日

### 會計師查核報告

裕隆汽車製造股份有限公司 公鑒：

#### 查核意見

裕隆汽車製造股份有限公司及其子公司民國 108 年及 107 年 12 月 31 日之合併資產負債表，暨民國 108 年及 107 年 1 月 1 日至 12 月 31 日之合併綜合損益表、合併權益變動表、合併現金流量表，以及合併財務報表附註（包括重大會計政策彙總），業經本會計師查核竣事。

依本會計師之意見，上開合併財務報表在所有重大方面係依照證券發行人財務報告編製準則及經金融監督管理委員會認可並發布生效之國際財務報導準則、國際會計準則、解釋及解釋公告編製，足以允當表達裕隆汽車製造股份有限公司及其子公司民國 108 年及 107 年 12 月 31 日之合併財務狀況，暨民國 108 年及 107 年 1 月 1 日至 12 月 31 日之合併財務績效及合併現金流量。

#### 查核意見之基礎

本會計師民國 108 年度係依照會計師查核簽證財務報表規則、金融監督管理委員會 109 年 2 月 25 日金管證審字第 1090360805 號函及一般公認審計準則執行查核工作；民國 107 年度係依照會計師查核簽證財務報表規則及一般公認審計準則執行查核工作。本會計師於該等準則下之責任將於會計師查核合併財務報表之責任段進一步說明。本會計師所隸屬事務所受獨立性規範之人員已依會計師職業道德規範，與裕隆汽車製造股份有限公司及其子公司保持超然獨立，並履行該規範之其他責任。本會計師相信已取得足夠及適切之查核證據，以作為表示查核意見之基礎。

## 關鍵查核事項

關鍵查核事項係指依本會計師之專業判斷，對裕隆汽車製造股份有限公司及其子公司民國 108 年度合併財務報表之查核最為重要之事項。該等事項已於查核合併財務報表整體及形成查核意見之過程中予以因應，本會計師並不對該等事項單獨表示意見。

茲對裕隆汽車製造股份有限公司及其子公司民國 108 年度合併財務報表之關鍵查核事項敘明如下：

### 納智捷車型開發成本及模具減損，暨對東風裕隆汽車公司之應收帳款及其他應收款可回收性評估

(參閱財務報表附註四、五、十二、十四、二一及三十)

因納智捷品牌銷量於兩岸衰退，故裕隆汽車製造股份有限公司及其子公司對帳列之車型技術開發成本及模檢具機器設備，依據不同車型平台辨認各個現金產生單位，於每年及有減損跡象時進行減損測試；以及對大陸地區納智捷品牌製造廠—東風裕隆汽車公司之應收帳款及其他應收款評估可回收性。由於上開項目涉及管理階層之重大判斷，因是，將車型技術開發成本及模檢具機器設備之減損測試，及對東風裕隆汽車公司之應收帳款及其他應收款可回收性評估考量為關鍵查核事項。

本會計師對於車型技術開發成本及模檢具機器設備之減損測試已執行主要查核程序如下：

1. 了解管理階層估計裕隆汽車製造股份有限公司及其子公司未來營運展望所預測之銷售成長率及利潤率之過程及依據。
2. 檢視其估列之未來營運現金流量是否考量近期營運結果及所屬產業概況等，適時更新。
3. 採用本所財務顧問專家以協助評估管理階層所使用之評價模型。
4. 採用本所財務顧問專家以協助評估管理階層依使用價值模式計算之可回收金額所使用之加權平均資金成本率，包括無風險報酬利率、波動性及風險溢酬該等假設，是否符合合併公司現狀及所屬產業情況相符，並重新執行與驗算。
5. 採用本所財務顧問專家之獨立核算以協助評估淨公允價值。

另本會計師對於對東風裕隆汽車公司之應收帳款及其他應收款可回收性評估已執行主要查核程序如下：

1. 了解並評估管理階層用以分析東風裕隆汽車公司財務狀況及可回收金額之所用假設及方法之合理性。
2. 取得管理階層評估之可回收金額，並據以評估期末帳列備抵減損金額是否足夠。

#### 應收款項減損評估

如附註五所述，裕隆汽車製造股份有限公司水平體系之部分子公司之應收款項減損係基於合併公司對於違約率及預期損失率之假設。合併公司考量歷史經驗、現時市場情況及前瞻性資訊，以作成假設並選擇減損評估之輸入值。若未來實際現金流量少於預期，可能會產生重大減損損失。減損評估過程所採用重要假設及輸入值涉及管理階層之重大估計及判斷且存在不確定性，因是，將應收款項估計減損考量為關鍵查核事項。

本會計師執行下列主要查核程序：

1. 了解管理階層應收款項估計減損之政策，並評估政策之合理性並透過詢問、查詢及重新執行了解並測試相關內部控制。
2. 本會計師採用本所內部電腦審計專家，測試管理階層執行內部控制使用之系統報表，以驗證違約率及預期損失率所用假設之正確性。
3. 核算應收帳款之預期信用損失是否依據政策提列。

#### 其他事項

裕隆汽車製造股份有限公司業已編製民國 108 及 107 年度之個體財務報表，並經本會計師出具無保留意見之查核報告在案，備供參考。

如合併財務報告附註一所述，裕隆汽車製造股份有限公司對華創車電技術中心股份有限公司之攸關活動具主導之能力，自民國 108 年 12 月 31 日始對華創車電公司具控制。前述交易係屬共同控制下之組織重組，於編製比較合併財務報表時，應視為自始即已合併重編 107 年 12 月 31 日之合併資產負債表、合併權益變動表及合併現金流量表。

#### 管理階層與治理單位對合併財務報表之責任

管理階層之責任係依照證券發行人財務報告編製準則及經金融監督管理委員會認可並發布生效之國際財務報導準則、國際會計準則、解釋及解釋公

告編製允當表達之合併財務報表，且維持與合併財務報表編製有關之必要內部控制，以確保合併財務報表未存有導因於舞弊或錯誤之重大不實表達。

於編製合併財務報表時，管理階層之責任亦包括評估裕隆汽車製造股份有限公司及其子公司繼續經營之能力、相關事項之揭露，以及繼續經營會計基礎之採用，除非管理階層意圖清算裕隆汽車製造股份有限公司及其子公司或停止營業，或除清算或停業外別無實際可行之其他方案。

裕隆汽車製造股份有限公司及其子公司之治理單位（含審計委員會）負有監督財務報導流程之責任。

#### 會計師查核合併財務報表之責任

本會計師查核合併財務報表之目的，係對合併財務報表整體是否存有導因於舞弊或錯誤之重大不實表達取得合理確信，並出具查核報告。合理確信係高度確信，惟依照一般公認審計準則執行之查核工作無法保證必能偵出合併財務報表存有之重大不實表達。不實表達可能導因於舞弊或錯誤。如不實表達之個別金額或彙總數可合理預期將影響合併財務報表使用者所作之經濟決策，則被認為具有重大性。

本會計師依照一般公認審計準則查核時，運用專業判斷並保持專業上之懷疑。本會計師亦執行下列工作：

1. 辨認並評估合併財務報表導因於舞弊或錯誤之重大不實表達風險；對所評估之風險設計及執行適當之因應對策；並取得足夠及適切之查核證據以作為查核意見之基礎。因舞弊可能涉及共謀、偽造、故意遺漏、不實聲明或踰越內部控制，故未偵出導因於舞弊之重大不實表達之風險高於導因於錯誤者。
2. 對與查核攸關之內部控制取得必要之瞭解，以設計當時情況下適當之查核程序，惟其目的非對裕隆汽車製造股份有限公司及其子公司內部控制之有效性表示意見。
3. 評估管理階層所採用會計政策之適當性，及其所作會計估計與相關揭露之合理性。
4. 依據所取得之查核證據，對管理階層採用繼續經營會計基礎之適當性，以及使裕隆汽車製造股份有限公司及其子公司繼續經營之能力可能產生重大疑慮之事件或情況是否存在重大不確定性，作出結論。本會計師若

認為該等事件或情況存在重大不確定性，則須於查核報告中提醒合併財務報表使用者注意合併財務報表之相關揭露，或於該等揭露係屬不適當時修正查核意見。本會計師之結論係以截至查核報告日所取得之查核證據為基礎。惟未來事件或情況可能導致裕隆汽車製造股份有限公司及其子公司不再具有繼續經營之能力。

5. 評估合併財務報表（包括相關附註）之整體表達、結構及內容，以及合併財務報表是否允當表達相關交易及事件。
6. 對於裕隆汽車製造股份有限公司及其子公司內組成個體之財務資訊取得足夠及適切之查核證據，以對合併財務報表表示意見。本會計師負責裕隆汽車製造股份有限公司及其子公司查核案件之指導、監督及執行，並負責形成裕隆汽車製造股份有限公司及其子公司查核意見。

本會計師與治理單位溝通之事項，包括所規劃之查核範圍及時間，以及重大查核發現（包括於查核過程中所辨認之內部控制顯著缺失）。


本會計師亦向治理單位提供本會計師所隸屬事務所受獨立性規範之人員已遵循會計師職業道德規範中有關獨立性之聲明，並與治理單位溝通所有可能被認為會影響會計師獨立性之關係及其他事項（包括相關防護措施）。

本會計師從與治理單位溝通之事項中，決定對裕隆汽車製造股份有限公司及其子公司民國 108 年度合併財務報表查核之關鍵查核事項。本會計師於查核報告中敘明該等事項，除非法令不允許公開揭露特定事項，或在極罕見情況下，本會計師決定不於查核報告中溝通特定事項，因可合理預期此溝通所產生之負面影響大於所增進之公眾利益。

勤業眾信聯合會計師事務所

會計師 戴 信 維

戴信維



會計師 范 有 偉

范有偉

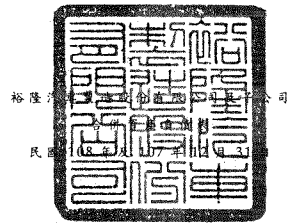


證券暨期貨管理委員會核准文號  
台財證六字第 0930128050 號

證券暨期貨管理委員會核准文號  
台財證六字第 0920123784 號

中 華 民 國 109 年 3 月 30 日





裕隆汽車租賃股份有限公司

民國

單位：新台幣仟元

代碼	資	108年12月31日			107年12月31日(重編後並經查核)		
		金	額	%	金	額	%
	流動資產						
1100	現金及約當現金(附註四及六)	\$	26,147,935	8	\$	29,901,221	9
1110	透過損益按公允價值衡量之金融資產-流動(附註四及七)		3,122,549	1		670,694	-
1120	透過其他綜合損益按公允價值衡量之金融資產-流動(附註四及八)		123,754	-		126,059	-
1135	避險之金融資產-流動(附註十一)		232	-		12,356	-
1136	按攤銷後成本衡量之金融資產-流動(附註四、九及十)		9,863,773	3		5,559,293	2
1150	應收票據及帳款-非關係人(附註四及十二)		134,239,270	43		114,859,381	36
1160	應收票據及帳款-關係人(附註四、十二、三四及三五)		2,624,469	1		12,280,189	4
1180	應收租賃款(附註四及十三)		-	-		25,017,877	8
1197	應收融資租賃款淨額(附註四及十三)		27,576,053	9		-	-
1200	其他應收款(附註四及附註十四)		3,094,985	1		5,109,778	1
130X	存貨(附註四、十五及三十)		16,573,045	5		17,298,242	5
1470	其他流動資產(附註二二及三五)		6,015,310	2		8,827,761	3
1480	取得合約之增額成本-流動(附註二九及三五)		2,562,866	1		2,035,940	1
11XX	流動資產總計		231,944,241	74		221,698,791	69
	非流動資產						
1510	透過損益按公允價值衡量之金融資產-非流動(附註四及七)		2,249	-		2,620	-
1520	透過其他綜合損益按公允價值衡量之金融資產-非流動(附註四及八)		486,268	-		602,818	-
1540	按攤銷後成本衡量之金融資產-非流動(附註四、九及十)		464,750	-		513,664	-
1550	採用權益法之投資(附註四及十七)		21,095,613	7		29,260,373	9
1600	不動產、廠房及設備(附註四、十八、三十及三六)		36,381,174	12		37,984,471	12
1755	使用權資產(附註二十)		3,629,258	1		-	-
1760	投資性不動產(附註四及十九及三十)		8,324,573	3		9,756,450	3
1805	商譽(附註四)		882	-		882	-
1811	車型技術開發成本(附註四及二一)		6,309,074	2		11,138,852	4
1821	其他無形資產(附註四及二一)		460,577	-		437,747	-
1840	遞延所得稅資產(附註四及三一)		1,855,003	1		1,551,030	1
194D	長期應收融資租賃款淨額(附註四及十三)		1,330,231	-		-	-
1935	長期應收租賃款(附註四及十三)		-	-		1,346,884	1
1920	存出保證金		380,281	-		1,204,279	-
1985	長期預付租金(附註二二)		-	-		1,070,081	-
1990	其他非流動資產		1,227,369	-		3,291,617	1
15XX	非流動資產總計		81,947,302	26		98,161,768	31
1XXX	資產總計	\$	313,891,543	100	\$	319,860,559	100
	負債及權益						
	流動負債						
2110	應付短期票券(附註二三)	\$	98,483,301	32	\$	81,952,228	26
2100	短期借款(附註二三)		78,122,271	25		80,802,175	25
2126	避險之金融負債-流動(附註四及十一)		241	-		81	-
2130	按攤銷後成本衡量之金融負債-流動(附註四及九)		1,834,953	1		-	-
2150	應付票據及帳款-非關係人		4,966,357	2		5,446,374	2
2160	應付票據及帳款-關係人(附註三五)		8,649,402	3		8,724,303	3
2200	其他應付款(附註二一、二五及三五)		10,005,161	3		8,840,616	3
2230	本期所得稅負債(附註四及三一)		677,559	-		799,648	-
2250	負債準備-流動(附註四及二六)		223,494	-		283,760	-
2280	租賃負債-流動(附註四及二十)		788,127	-		-	-
2321	應付公司債(附註四及二四)		10,340,447	3		6,443,671	2
2322	一年或一營業週期內到期長期借款(附註二三)		3,549,488	1		1,592,897	-
2399	其他流動負債(附註二五)		12,962,448	4		12,776,196	4
21XX	流動負債總計		230,603,249	74		207,661,949	65
	非流動負債						
2530	應付公司債(附註四及二四)		15,300,000	5		15,300,000	5
2540	長期借款(附註二三)		2,780,352	1		4,078,650	1
2550	負債準備-非流動(附註四及二六)		724,016	-		873,808	-
2570	遞延所得稅負債(附註四及三一)		4,045,315	1		4,001,887	1
2580	租賃負債-非流動(附註四及二十)		1,951,982	1		-	-
2640	淨確定福利負債-非流動(附註四及二七)		1,001,238	-		1,008,356	1
2670	其他非流動負債-其他(附註二五)		404,240	-		2,511,935	1
25XX	非流動負債總計		26,207,143	8		27,774,636	9
2XXX	負債總計		256,810,392	82		235,436,585	74
	歸屬於本公司業主之權益(附註二八)						
	股本						
3110	普通股股本		15,729,199	5		15,729,199	5
3200	資本公積		6,566,495	2		6,597,972	2
	保留盈餘						
3310	法定盈餘公積		8,281,822	3		8,078,119	2
3320	特別盈餘公積		39,373,565	13		38,373,565	12
3350	未分配盈餘(待彌補虧損)		(23,880,202)	(8)		2,787,202	1
3300	保留盈餘總計		23,775,185	8		49,238,886	15
	其他權益						
3410	國外營運機構財務報表換算之兌換差額		(1,255,680)	-		(919,398)	-
3420	透過其他綜合損益按公允價值衡量之金融資產未實現損益		1,397,517	-		1,466,521	-
3450	避險工具之損益		(4)	-		252	-
3400	其他權益總計		141,833	-		547,375	-
3500	庫藏股票		(376,304)	-		(376,304)	-
31XX	本公司業主權益總計		45,836,408	15		71,737,128	22
35XX	共同控制下前手權益		-	-		564,712	-
36XX	非控制權益(附註二八)		11,244,743	3		12,122,134	4
3XXX	權益總計		57,081,151	18		84,423,974	26
	負債與權益總計	\$	313,891,543	100	\$	319,860,559	100

後附之附註係本合併財務報告之一部分。

(請參閱勤業眾信聯合會計師事務所民國109年3月30日查核報告)

董事長：嚴陳莉蓮

經理人：姚振祥

會計主管：羅文邑

裕隆汽車製造股份有限公司及子公司

合併綜合損益表

民國 108 年及 107 年 1 月 1 日至 12 月 31 日

單位：新台幣仟元，惟  
每股盈餘為元

代 碼	108年度			107年度		
	金	額	%	金	額	%
	營業收入（附註四、二九、三十及三五）					
4100	\$ 58,150,540		68	\$ 63,345,325		72
4200	19,741		-	18,560		-
4300	8,219,150		10	8,105,901		9
4600	3,573,043		4	3,528,631		4
4800	15,838,100		18	13,117,284		15
4000	<u>85,800,574</u>		<u>100</u>	<u>88,115,701</u>		<u>100</u>
	營業成本（附註四、十五、十八、二一、二七、三十及三五）					
5110	49,412,806		57	56,071,453		64
5200	316		-	21,780		-
5300	6,778,597		8	6,645,835		8
5600	2,399,963		3	2,047,297		2
5800	21,336,100		25	4,369,681		5
5000	<u>79,927,782</u>		<u>93</u>	<u>69,156,046</u>		<u>79</u>
5900	5,872,792		7	18,959,655		21
5920	4,364		-	5,571		-
5950	<u>5,877,156</u>		<u>7</u>	<u>18,965,226</u>		<u>21</u>
	營業費用（附註四、十二、十四、二七、三十及三五）					
6100	8,018,465		9	8,416,494		10
6200	6,395,241		8	5,766,397		6
6300	803,572		1	295,157		-
6450	21,398,578		25	2,468,835		3
6000	<u>36,615,856</u>		<u>43</u>	<u>16,946,883</u>		<u>19</u>

（接次頁）

(承前頁)

代 碼		108年度		107年度	
		金 額	%	金 額	%
6900	營業損益	<u>(\$ 30,738,700)</u>	<u>( 36)</u>	<u>\$ 2,018,343</u>	<u> 2</u>
	營業外收入及支出				
7010	其他收入 (附註四及三十)	1,258,489	1	1,190,465	1
7020	其他利益及損失 (附註四及三十)	266,775	-	( 322,421)	-
7050	財務成本 (附註四及三十)	( 1,122,664)	( 1)	( 513,165)	-
7060	採用權益法認列之關聯企業及合資損益之份額 (附註四及十七)	6,300,049	7	2,693,289	3
7100	利息收入 (附註四及三十)	<u>598,903</u>	<u> 1</u>	<u>318,551</u>	<u>-</u>
7000	營業外收入及支出合計	<u>7,301,552</u>	<u> 8</u>	<u>3,366,719</u>	<u> 4</u>
7900	稅前損益	( 23,437,148)	( 28)	5,385,062	6
7950	所得稅費用 (附註四及三一)	<u>1,096,329</u>	<u> 1</u>	<u>1,538,026</u>	<u> 1</u>
8200	本期損益	<u>( 24,533,477)</u>	<u>( 29)</u>	<u>3,847,036</u>	<u> 5</u>
	其他綜合損益 (淨額)				
	不重分類至損益之項目：				
8311	確定福利計畫之再衡量數	( 98,701)	-	55,961	-
8316	透過其他綜合損益按公允價值衡量之權益工具投資未實現評價損益	197,175	-	( 211,382)	-
8320	採用權益法認列之關聯企業及合資之其他綜合損益份額	<u>106,811</u>	<u>-</u>	<u>( 61,299)</u>	<u>-</u>
8310		<u>205,285</u>	<u>-</u>	<u>( 216,720)</u>	<u>-</u>

(接次頁)

(承前頁)

代 碼		108年度		107年度	
		金 額	%	金 額	%
	後續可能重分類至損益之項目：				
8361	國外營運機構財務報表換算之兌換差額	(\$ 242,559)	-	(\$ 160,396)	-
8368	不適用基礎調整之避險工具之損益	( 451)	-	643	-
8370	採用權益法認列關聯企業及合資之其他綜合損益份額	( 267,007)	-	( 311,323)	( 1)
8360		( 510,017)	-	( 471,076)	( 1)
8300	本期其他綜合損益	( 304,732)	-	( 687,796)	( 1)
8500	本期綜合損益總額	(\$ 24,838,209)	( 29)	\$ 3,159,240	4
	損益歸屬於：				
8610	本公司業主	(\$ 24,465,408)	( 29)	\$ 2,037,032	2
8615	共同控制下前手權益	( 564,712)	( 1)	-	-
8620	非控制權益	496,643	1	1,810,004	2
8600		(\$ 24,533,477)	( 29)	\$ 3,847,036	4
	綜合損益總額歸屬於：				
8710	本公司業主	(\$ 24,603,974)	( 29)	\$ 1,490,742	2
8715	共同控制下前手權益	( 564,712)	( 1)	-	-
8720	非控制權益	330,477	1	1,668,498	2
8700		(\$ 24,838,209)	( 29)	\$ 3,159,240	4
	每股盈虧 (附註三二)				
9710	基 本	(\$ 16.61)		\$ 1.39	
9810	稀 釋	(\$ 16.61)		\$ 1.39	

後附之附註係本合併財務報告之一部分。

(請參閱勤業眾信聯合會計師事務所民國 109 年 3 月 30 日查核報告)

董事長：嚴陳莉蓮




經理人：姚振祥



會計主管：羅文邑





裕華集團有限公司  
民國 109 年 3 月 31 日

單位：新台幣仟元

代碼	歸屬於本公司					其他權益項目					權益總額			
	股本	資本公積	法定盈餘公積	特別盈餘公積	未分配盈餘	國外營運機構財務報表換算之兌換差額	透過其他綜合損益按公允價值衡量之金融資產未實現損益	避險工具損益	庫藏股票	總計	共同控制下之前手權益	非控制權益	權益總額	
A1	107年1月1日餘額	\$ 15,729,199	\$ 6,665,705	\$ 7,849,288	\$ 37,373,565	\$ 2,824,893	( \$ 593,515 )	\$ 1,755,559	( \$ 92 )	( \$ 376,304 )	\$ 71,228,298	\$ -	\$ 8,688,986	\$ 79,917,284
B1	106年度盈餘指撥及分配	-	-	228,831	-	( 228,831 )	-	-	-	-	-	-	-	-
B3	法定盈餘公積	-	-	-	-	( 1,000,000 )	-	-	-	-	-	-	-	-
B5	特別盈餘公積	-	-	-	1,000,000	( 1,000,000 )	-	-	-	-	-	-	-	-
B5	現金股利(每股0.58元)	-	-	-	-	( 912,294 )	-	-	-	( 912,294 )	-	-	( 912,294 )	-
B5	子公司股東現金股利	-	-	-	-	-	-	-	-	-	-	( 1,194,067 )	( 1,194,067 )	-
C7	採用權益法認列之關聯企業及合資之變動數	-	( 24,422 )	-	-	( 794 )	-	-	-	-	( 25,216 )	-	-	( 25,216 )
M5	取得或處分子公司股權價格與帳面價值差額	-	( 43,311 )	-	-	( 1,091 )	-	-	-	-	( 44,402 )	-	44,402	-
O1	非控制權益增減	-	-	-	-	-	-	-	-	-	-	-	2,115,343	2,115,343
D1	107年度淨利	-	-	-	-	2,037,032	-	-	-	-	2,037,032	-	1,810,004	3,847,036
D3	107年度稅後其他綜合損益	-	-	-	-	71,119	( 325,883 )	( 291,870 )	344	( 546,290 )	-	( 141,506 )	( 687,796 )	-
D5	107年度綜合損益總額	-	-	-	-	2,108,151	( 325,883 )	( 291,870 )	344	( 1,490,742 )	-	1,668,498	3,159,240	-
Q1	處分透過其他綜合損益按公允價值衡量之權益工具投資/關聯企業處分透過其他綜合損益按公允價值衡量之權益工具投資	-	-	-	-	( 2,832 )	-	2,832	-	-	-	-	-	-
T1	追溯調整共同控制下組織重組之前手權益	-	-	-	-	-	-	-	-	-	-	564,712	798,972	1,363,684
Z1	107年12月31日餘額(重編後)	15,729,199	6,597,972	8,078,119	38,373,565	2,787,202	( 919,398 )	1,466,521	252	( 376,304 )	71,737,128	564,712	12,122,134	84,423,974
B1	107年度盈餘指撥及分配	-	-	203,703	-	( 203,703 )	-	-	-	-	-	-	-	-
B3	法定盈餘公積	-	-	-	-	( 1,000,000 )	-	-	-	-	-	-	-	-
B5	特別盈餘公積	-	-	-	1,000,000	( 1,000,000 )	-	-	-	-	-	-	-	-
B5	現金股利(每股0.67元)	-	-	-	-	( 1,053,856 )	-	-	-	( 1,053,856 )	-	-	( 1,053,856 )	-
B5	子公司股東現金股利	-	-	-	-	-	-	-	-	-	-	( 1,106,576 )	( 1,106,576 )	-
C7	採用權益法認列之關聯企業及合資之變動數	-	( 31,477 )	-	-	( 99,130 )	-	-	-	-	( 130,607 )	-	-	( 130,607 )
M5	取得或處分子公司股權價格與帳面價值差額	-	-	-	-	( 112,283 )	-	-	-	-	( 112,283 )	-	196,389	84,106
O1	非控制權益增減	-	-	-	-	-	-	-	-	-	-	-	( 297,681 )	( 297,681 )
D1	108年度淨損	-	-	-	-	( 24,465,408 )	-	-	-	( 24,465,408 )	( 564,712 )	496,643	( 24,533,477 )	-
D3	108年度稅後其他綜合損益	-	-	-	-	( 87,425 )	( 336,282 )	285,397	( 256 )	( 138,566 )	-	( 166,166 )	( 304,732 )	-
D5	108年度綜合損益總額	-	-	-	-	( 24,552,833 )	( 336,282 )	285,397	( 256 )	( 24,603,974 )	( 564,712 )	330,477	( 24,838,209 )	-
Q1	處分透過其他綜合損益按公允價值衡量之權益工具	-	-	-	-	354,401	-	( 354,401 )	-	-	-	-	-	-
Z1	108年12月31日餘額	\$ 15,729,199	\$ 6,566,495	\$ 8,281,822	\$ 39,373,565	( \$ 23,880,202 )	( \$ 1,255,680 )	\$ 1,397,517	( \$ 4 )	( \$ 376,304 )	\$ 45,836,408	\$ -	\$ 11,244,743	\$ 57,081,151

後附之附註係本合併財務報告之一部分。

(請參閱勤業信託聯合會計師事務所民國109年3月30日查核報告)

董事長：嚴陳莉蓮



經理人：姚振祥



會計主管：羅文邑



裕隆汽車製 股 份 有 限 公 司 及 子 公 司

合 併 現 金 流 量 表

民國 108 年 及 107 年 1 月 1 日 至 12 月 31 日

單位：新台幣仟元

代 碼		108年度	107年度(重編後)
	營業活動之現金流量		
A10000	本年度稅前損益	(\$ 23,437,148)	\$ 5,385,062
	調整項目：		
A23800	預期信用減損損失	21,398,578	2,468,836
A23700	非金融資產減損損失	15,906,408	1,143,742
A21200	利息收入	( 14,833,597)	( 11,447,206)
A20100	折 舊	7,829,520	6,815,997
A22400	採用權益法認列之關聯企業及 合資利益之份額	( 6,300,049)	( 2,693,289)
A20900	財務成本	4,259,798	2,787,334
A23100	處分採用權益法之投資利益	( 3,150,981)	-
A20200	攤 銷	2,440,283	2,104,069
A24100	未實現外幣兌換損失	392,212	260,331
A24600	租賃修改利益	( 43,745)	-
A20400	透過損益按公允價值衡量金融 資產及負債之(利益)損失	( 42,819)	20,339
A21300	股利收入	( 40,366)	( 55,233)
A22500	處分及報廢不動產、廠房及設 備損失—淨額	26,171	29,462
A29900	(迴轉)提列負債準備	( 18,131)	139,777
A22800	處分無形資產損失	5,765	2,963
A24000	聯屬公司間已實現損益	( 4,364)	4,191
A23500	金融資產減損損失	-	3,931
A30000	與營業活動相關之資產/負債 變動數		
A31115	強制透過損益按公允價值 衡量之金融資產	( 2,444,466)	1,472,283
A31150	應收票據及帳款	( 21,182,638)	( 24,871,608)
A31180	其他應收款	( 2,986,874)	( 2,823,425)
A31200	存 貨	1,435,159	( 2,677,241)
A31230	其他流動資產	238,090	( 2,537,991)
A31250	應收融資租賃款	( 4,849,395)	( 8,367,259)
A31260	持有供正常營業過程出售 之租賃資產	( 5,902,672)	( 6,042,113)

(接次頁)

(承前頁)

代 碼		108年度	107年度(重編後)
A31270	取得合約之增額成本	(\$ 2,641,734)	(\$ 2,148,491)
A31990	其他營業資產	( 863,775)	( 2,348,530)
A32150	應付票據及帳款	( 162,611)	( 555,614)
A32180	其他應付款	169,807	( 4,945,487)
A32200	負債準備	( 191,926)	( 175,641)
A32220	存入保證金	1,140,787	842,695
A32230	其他流動負債	( 745,673)	135,778
A32240	淨確定福利負債	( 104,668)	( 371,709)
A32990	其他營業負債	<u>50,183</u>	<u>( 125,489)</u>
A33000	營運產生之現金流出	( 34,654,871)	( 48,569,536)
A33100	收取之利息	15,059,719	11,749,174
A33300	支付之利息	( 3,815,630)	( 2,741,023)
A33500	支付之所得稅	<u>( 1,488,363)</u>	<u>( 1,114,203)</u>
AAAA	營業活動之淨現金流出	<u>( 24,899,145)</u>	<u>( 40,675,588)</u>
投資活動之現金流量			
B01900	處分關聯企業之淨現金流入	11,159,039	-
B00040	取得按攤銷後成本衡量之金融資產	( 9,068,553)	( 2,413,956)
B02700	取得不動產、廠房及設備	( 4,851,284)	( 3,740,191)
B07600	收取之股利	3,447,908	4,352,049
B00050	處分按攤銷後成本衡量之金融資產	3,229,295	5,861,518
B02800	處分不動產、廠房及設備價款	1,112,448	863,962
B04500	取得無形資產	( 1,711,579)	( 144,823)
B06700	其他非流動資產增加	-	( 1,197,397)
B02400	採用權益法之被投資公司減資退回 股款	668,883	90,128
B00020	處分透過其他綜合損益按公允價值 衡量之金融資產	397,883	3,040
B05400	取得投資性不動產	( 307,270)	( 344,370)
B03800	存出保證金減少	( 74,027)	( 13,438)
B05350	取得使用權資產	( 12,931)	-
B00010	取得透過其他綜合損益按公允價值 衡量之金融資產	( 2,539)	( 1,904)
B02200	取得子公司之淨現金流入	9,147	-
B01800	取得採用權益法之長期股權投資	-	( 325,399)
B07300	預付租金增加	-	( 41,172)
B04600	處分無形資產	<u>-</u>	<u>293</u>
BBBB	投資活動之淨現金流入	<u>3,996,420</u>	<u>2,948,340</u>

(接次頁)

(承前頁)

代 碼		108年度	107年度(重編後)
	籌資活動之現金流量		
C00500	應付短期票券增加	\$ 285,247,376	\$ 248,774,288
C00600	應付短期票券減少	( 268,628,212)	( 234,214,646)
C00100	短期借款增加	157,502,187	192,888,277
C00200	短期借款減少	( 158,616,675)	( 173,105,661)
C01600	舉借長期借款	22,816,461	1,163,156
C01700	償還長期借款	( 22,233,460)	( 794,768)
C01200	發行公司債	3,892,150	7,396,900
C04500	發放現金股利	( 2,152,500)	( 2,085,150)
C04020	租賃本金償還	( 818,040)	-
C02400	按攤銷後成本衡量之金融負債增加	697,703	-
C05800	非控制權益變動	( 303,398)	( 241,251)
C03100	存入保證金(減少)增加	( 153,522)	54,692
C05200	子公司發行特別股	-	2,356,594
C09900	組織重組交易之現金流入	-	955,210
C01900	支付債務發行成本	-	( 20,000)
CCCC	籌資活動之淨現金流入	<u>17,250,070</u>	<u>43,127,641</u>
DDDD	匯率變動對現金及約當現金之影響	( <u>100,631</u> )	( <u>130,361</u> )
EEEE	本年度現金及約當現金(減少)增加	( 3,753,286)	5,270,032
E00100	年初現金及約當現金餘額	<u>29,901,221</u>	<u>24,631,189</u>
E00200	年底現金及約當現金餘額	<u>\$ 26,147,935</u>	<u>\$ 29,901,221</u>

後附之附註係本合併財務報告之一部分。

(請參閱勤業眾信聯合會計師事務所民國 109 年 3 月 30 日查核報告)

董事長：嚴陳莉蓮



經理人：姚振祥



會計主管：羅文邑





裕隆汽車製造股份有限公司及子公司

合併財務報告附註

民國 108 年及 107 年 1 月 1 日至 12 月 31 日

(金額除另予註明者外，均以新台幣仟元為單位)

一、公司沿革

裕隆汽車製造股份有限公司（以下稱「本公司」）係於 42 年 9 月設立，主要係從事汽車之製造及銷售。

本公司發行之股票自 65 年 7 月起在臺灣證券交易所上市買賣。

本合併財務報告係以本公司之功能性貨幣新台幣表達。

本公司已於民國 109 年 3 月 6 日與華創車電公司及鴻海精密工業股份有限公司簽署合資協議書，本公司依 IFRS 10 合併財務報表之規定考量對華創車電公司之攸關活動具主導之能力，自民國 108 年 12 月 31 日始對華創車電公司具控制。並因台元紡織公司與本公司屬共同控制下之個體，台元紡織公司於民國 107 年 12 月對華創車電公司增資後，台元紡織公司及本公司共同控制華創車電公司。故前述交易係屬共同控制下之組織重組，於編製比較合併財務報表時，應視為自始即已合併重編民國 107 年 12 月 31 日之合併資產負債表、合併權益變動表及合併現金流量表。

二、通過財務報告之日期及程序

本合併財務報告於 109 年 3 月 30 日經董事會通過。

三、新發布及修訂準則及解釋之適用

- (一) 首次適用修正後之證券發行人財務報告編製準則及金融監督管理委員會（以下稱「金管會」）認可並發布生效之國際財務報導準則（IFRS）、國際會計準則（IAS）、解釋（IFRIC）及解釋公告（SIC）（以下稱「IFRSs」）

除下列說明外，適用修正後之證券發行人財務報告編製準則及金管會認可並發布生效之 IFRSs 將不致造成合併公司會計政策之重大變動：

## 1. IFRS 16「租賃」

IFRS 16 規範租賃協議之辨認與出租人及承租人會計處理，該準則將取代 IAS 17「租賃」及 IFRIC 4「決定一項安排是否包含租賃」等相關解釋。相關會計政策請參閱附註四。

### 租賃定義

合併公司選擇僅就 108 年 1 月 1 日以後簽訂（或變動）之合約依 IFRS 16 評估是否係屬（或包含）租賃，先前已依 IAS 17 及 IFRIC 4 辨認為租賃之合約不予重新評估並依 IFRS 16 之過渡規定處理。

### 合併公司為承租人

除低價值標的資產租賃及短期租賃選擇按直線基礎認列費用外，其他租賃係於合併資產負債表認列使用權資產及租賃負債。合併綜合損益表係分別表達使用權資產之折舊費用及租賃負債按有效利息法所產生之利息費用。於合併現金流量表中，償付租賃負債之本金金額將表達為籌資活動，支付利息部分則列為營業活動。適用 IFRS 16 前，分類為營業租賃之合約係按直線基礎認列費用，為取得中國土地使用權預付之租賃給付係認列於預付租賃款。營業租賃現金流量於合併現金流量表係表達於營業活動。分類為融資租賃之合約係於合併資產負債表認列租賃資產及應付租賃款。

合併公司選擇將追溯適用 IFRS 16 之累積影響數調整於 108 年 1 月 1 日保留盈餘，不重編比較資訊。

先前依 IAS 17 以營業租賃處理之協議，於 108 年 1 月 1 日租賃負債之衡量將以剩餘租賃給付按該日承租人之增額借款利率折現，全部使用權資產係以該日之租賃負債金額（並調整先前已認列之預付或應付租賃給付金額）衡量。所認列之使用權資產均將適用 IAS 36 評估減損。

合併公司亦適用下列權宜作法：

- (1) 對具有合理類似特性之租賃組合使用單一折現率衡量租賃負債。

- (2) 將 107 年底認列之虧損性租賃合約負債準備調整 108 年 1 月 1 日使用權資產，而不依 IAS 36 評估減損。
- (3) 租賃期間於 108 年 12 月 31 日以前結束之租賃依短期租賃處理。
- (4) 不將原始直接成本計入 108 年 1 月 1 日之使用權資產衡量中。
- (5) 進行租賃負債之衡量時，對諸如租賃期間之決定使用後見之明。

對於先前依 IAS 17 分類為融資租賃之租賃，係以 107 年 12 月 31 日租賃資產及租賃負債之帳面金額作為使用權資產及租賃負債於 108 年 1 月 1 日之帳面金額。

合併公司於 108 年 1 月 1 日認列租賃負債所適用之增額借款利率加權平均數為 0.90%~6.64%，該租賃負債金額與 107 年 12 月 31 日不可取消營業租賃之未來最低租賃給付總額之差異說明如下：

107 年 12 月 31 日不可取消營業租賃之未來最低租賃給付總額	\$ 3,946,684
減：適用豁免之短期租賃	( 51,997)
減：適用豁免之低價值資產租賃	( 29,298)
108 年 1 月 1 日未折現總額	<u>\$ 3,865,389</u>
按 108 年 1 月 1 日增額借款利率折現後之現值	<u>\$ 3,567,662</u>
108 年 1 月 1 日租賃負債餘額	<u>\$ 3,567,662</u>

#### 合併公司為出租人

於過渡時對出租人之租賃將不作任何調整，且自 108 年 1 月 1 日起始適用 IFRS 16。

首次適用 IFRS 16 對 108 年 1 月 1 日各資產、負債及權益項目調整如下：

	108年1月1日 重編前金額	首次適用 之調整	108年1月1日 重編後金額
預付款項（帳列其他流動資產）	\$ 58,914	(\$ 58,914)	\$ -
應收租賃款—流動	25,017,877	( 25,017,877)	-
應收融資租賃款—流動	-	25,017,877	25,017,877
應收租賃款—非流動	1,346,884	( 1,346,884)	-
應收融資租賃款—非流動	-	1,346,884	1,346,884
預付租賃款—非流動	1,070,081	( 915,014)	155,067
使用權資產	-	4,541,590	4,541,590
資產影響	<u>\$ 27,493,756</u>	<u>\$ 3,567,662</u>	<u>\$ 31,061,418</u>
租賃負債—流動	\$ -	\$ 839,221	\$ 839,221
租賃負債—非流動	-	2,728,441	2,728,441
負債影響	<u>\$ -</u>	<u>\$ 3,567,662</u>	<u>\$ 3,567,662</u>

## 2. IFRIC 23 「所得稅之不確定性之處理」

IFRIC 23 釐清當存有所得稅務處理之不確定性時，合併公司須假設稅務主管機關將可取具所有相關資料進行審查，若判斷其申報之稅務處理很有可能被稅務機關接受，合併公司對於課稅所得、課稅基礎、未使用課稅損失、未使用課稅抵減及稅率之決定必須與申報所得稅時所採用之稅務處理一致。若稅務主管機關並非很有可能接受申報之稅務處理，合併公司須採最可能金額或預期值（應採兩者中較能預測不確定性最終結果之方法）評估。若事實及情況改變，合併公司須重評估其判斷與估計。

## 3. 2015-2017 週期之年度改善

2015-2017 週期之年度改善修正 IFRS 3「企業合併」、IFRS 11「聯合協議」、IAS 12「所得稅」及 IAS 23「借款成本」。其中 IAS 23 之修正係釐清，若特地舉借之借款於相關資產達到預定使用或出售狀態後仍流通在外，該借款負擔之借款成本應納入一般借款之資本化利率計算。

#### 4. IAS 19 之修正「計畫修正、縮減或清償」

該修正規定，發生計畫修正、縮減或清償時，應以發生時用以再衡量淨確定福利負債（資產）之精算假設來決定該年度剩餘期間之當期服務成本及淨利息。此外，該修正釐清計畫修正、縮減或清償對資產上限相關規定之影響。合併公司係推延適用前述修正。

#### (二) 109 年適用之金融監督管理委員會（以下稱「金管會」）認可之 IFRSs

<u>新發布 / 修正 / 修訂準則及解釋</u>	<u>IASB 發布之生效日</u>
IFRS 3 之修正「業務之定義」	2020 年 1 月 1 日（註 1）
IFRS 9、IAS 39 及 IFRS 7 之修正「利率指標變革」	2020 年 1 月 1 日（註 2）
IAS 1 及 IAS 8 之修正「重大性之定義」	2020 年 1 月 1 日（註 3）

註 1：收購日在年度報導期間開始於 2020 年 1 月 1 日以後之企業合併及於前述日期以後發生之資產取得適用此項修正。

註 2：2020 年 1 月 1 日以後開始之年度期間推延適用此項修正。

註 3：2020 年 1 月 1 日以後開始之年度期間推延適用此項修正。

#### IFRS 3 之修正「業務之定義」

該修正釐清一項業務（企業合併所取得之活動及資產組合）應至少包含投入及處理投入之實質性過程，兩者整合能顯著有助於創造產出之能力。產出之定義將著重於提供予客戶之商品及勞務，因此，刪除過去產出定義中有助於降低成本之報酬形式。同時亦刪除收購者需評估市場參與者是否有能力取代所缺少之投入及過程以繼續提供產出之規定。

此外，該修正新增一種評估所取得之活動及資產組合是否符合業務之簡化方式－集中度測試，企業可自行選用。

除上述影響外，截至本合併財務報告通過發布日止，合併公司評估其他準則、解釋之修正將不致對財務狀況與財務績效造成重大影響。

(三) IASB 已發布但尚未經金管會認可並發布生效之 IFRSs

<u>新發布 / 修正 / 修訂準則及解釋</u>	<u>IASB 發布之生效日(註1)</u>
IFRS 9、IAS 39 及 IFRS 7 之修正「銀行同業拆放利率變革」	2020 年 1 月 1 日
IFRS 10 及 IAS 28 之修正「投資者與其關聯企業或合資間之資產出售或投入」	未 定
IFRS 17「保險合約」	2021 年 1 月 1 日
IAS 1 之修正「將負債分類為流動或非流動」	2022 年 1 月 1 日

註 1：除另註明外，上述新發布 / 修正 / 修訂準則或解釋係於各該日期以後開始之年度期間生效。

1. IFRS 10 及 IAS 28 之修正「投資者與其關聯企業或合資間之資產出售或投入」

該修正規定，若合併公司出售或投入資產予關聯企業（或合資），或合併公司喪失對子公司之控制，但保留對該子公司之重大影響（或聯合控制），若前述資產或前子公司符合 IFRS 3「企業合併」對「業務」之定義時，合併公司係全數認列該等交易產生之損益。

此外，若合併公司出售或投入資產予關聯企業（或合資），或合併公司在與關聯企業（或合資）之交易中喪失對子公司之控制，但保留對該子公司之重大影響（或聯合控制），若前述資產或前子公司不符合 IFRS 3「業務」之定義時，合併公司僅在與投資者對該等關聯企業（或合資）無關之權益範圍內認列該交易所產生之損益，亦即，屬合併公司對該損益之份額者應予以銷除。

2. IFRS 17「保險合約」

IFRS 17 係規範保險合約之會計處理，該準則將取代關聯企業所適用之 IFRS 4「保險合約」。IFRS 17 主要規範如下：

保險合約之彙總層級

合併公司應辨認保險合約之組合。一組合係指包含具類似風險且共同管理之合約。屬於特定產品線之合約具有類似風

險，故若共同管理則應納入同一組合。合併公司應將所發行之保險合約組合至少劃分為：

- (1) 原始認列時為虧損性之合約群組；
- (2) 原始認列時後續並無顯著可能成為虧損性之合約群組；及
- (3) 組合中剩餘合約之群組。

合併公司不得將發行間隔超過一年之合約納入同一群組中，並應對所決定發行之合約群組適用 IFRS 17 之認列及衡量規定。

#### 認 列

合併公司應於下列最早之時點起認列所發行之保險合約群組：

- (1) 保障期間開始日；
- (2) 保單持有人第一筆付款到期日；與
- (3) 對虧損性合約之群組，當該群組成為虧損性時。

#### 原始認列之衡量

於原始認列時，合併公司應按履約現金流量及合約服務邊際之合計數衡量保險合約群組。履約現金流量包括未來現金流量之估計、反映與未來現金流量相關之貨幣時間價值及財務風險調整，以及對非財務風險之風險調整。合約服務邊際代表合併公司將於未來提供服務時認列之未賺得利潤。除非保險合約群組為虧損性合約，合併公司於原始認列保險合約群組時，應以一金額衡量合約服務邊際俾使不因下列各項而產生收益或費損：(a)履約現金流量之原始認列；(b)於原始認列日對就保險取得現金流量所認列之所有資產或負債之除列；及(c)於該日源自群組中之合約之任何現金流量。

#### 後續衡量

合併公司應於後續每一報導期間結束日按剩餘保障負債及已發生理賠負債之總和重新衡量保險合約群組之帳面金額。剩餘保障負債包含與未來服務有關之履約現金流量加計合約服務邊際，已發生理賠負債則包含與過去服務有關之履約現金流

量。若後續衡量保險合約群組變成虧損性（或虧損加大），應立即認列損失。

#### 虧損性合約

原始認列時，若保險合約之履約現金流量、先前已認列之保險取得現金流量以及於該日源自合約之任何現金流量之總和為淨現金流出，則該保險合約係屬虧損性。合併公司應立即對虧損性合約群組之淨流出認列為損失，使群組之負債之帳面金額等於履約現金流量，且該群組之合約服務邊際為零。於先前認列之虧損金額已迴轉前，將不會產生合約服務邊際且不會有保險合約收入之認列。

#### 保費分攤法

保險合約群組於原始認列時符合下列條件時，合併公司得選擇適用保費分攤法簡化保險合約群組之衡量：

- (1) 合併公司合理預期使用保費分攤法衡量之剩餘保障負債與一般模型產生之結果無重大差異；或
- (2) 保險合約群組內每一合約之保障期間為一年以內。

若於群組之開始日，合併公司預期履約現金流量之重大變異性將影響理賠發生前之期間內對剩餘保障負債之衡量，則不符合上述(1)之情況。

適用保費分攤法時，原始認列之剩餘保障負債為原始認列時收取之保費減除任何保險取得現金流量。剩餘保障負債於後續將調整期間內收取之保費、保險取得現金流量之攤銷、減除已提供保障所認列保險收入之金額，及減除已支付或移轉予已發生理賠負債之任何投資組成部分。

#### 具裁量參與特性之投資合約

具裁量參與特性之投資合約係屬金融工具且其並未包括顯著保險風險之移轉。合併公司若發行具裁量參與特性之投資合約，亦發行保險合約，則該合約亦應適用 IFRS 17 之規定。



#### 修改與除列

當保險合約被修改且符合特定條件，屬實質修改時，合併公司應除列原始合約並將修改後合約視為一新合約予以認列。

合併公司應於保險合約消滅或被實質修改時除列保險合約。

#### 過渡規定

合併公司原則上應完全追溯適用 IFRS 17。惟實務上不可行時，合併公司得選擇適用修正式追溯法或公允價值法。

修正式追溯法係指合併公司應採用合理且可驗證資訊並且充分利用完全追溯法下所適用之資訊以達到最接近採完全追溯下之結果，但僅限於無須耗費過度成本或投入下之可得資訊。惟若無法取得合理且可驗證資訊則應採用公允價值法。

於公允價值法下，合併公司藉由比較保險合約群組於轉換日之公允價值以及履約現金流量於該日衡量金額之差異，以決定轉換日之合約服務邊際。

除上述影響外，截至本合併財務報告通過發布日止，合併公司仍持續評估其他準則、解釋之修正對財務狀況與財務績效之影響，相關影響待評估完成時予以揭露。

#### 四、重大會計政策之彙總說明

##### (一) 遵循聲明

本合併財務報告係依照證券發行人財務報告編製準則及經金管會認可並發布生效之 IFRSs 編製。

##### (二) 編製基礎

除按公允價值衡量之金融工具及按確定福利義務現值減除計畫資產公允價值認列之淨確定福利負債外，本合併財務報告係依歷史成本基礎編製。

公允價值衡量依照相關輸入值之可觀察程度及重要性分為第 1 等級至第 3 等級：

1. 第 1 等級輸入值：係指於衡量日可取得之相同資產或負債於活躍市場之報價（未經調整）。

2. 第 2 等級輸入值：係指除第 1 等級之報價外，資產或負債直接（亦即價格）或間接（亦即由價格推導而得）之可觀察輸入值。
3. 第 3 等級輸入值：係指資產或負債之不可觀察之輸入值。

### (三) 資產與負債區分流動與非流動之標準

流動資產包括：

1. 主要為交易目的而持有之資產；
2. 預期於資產負債表日一個營業週期內實現之資產；及
3. 現金及約當現金（但不包括於資產負債表日後逾 12 個月用以交換或清償負債而受到限制者）。

流動負債包括：

1. 主要為交易目的而持有之負債；
2. 於資產負債表日後 12 個月內到期清償之負債（即使於資產負債表日後至通過發布財務報告前已完成長期性之再融資或重新安排付款協議，亦屬流動負債），以及
3. 不能無條件將清償期限遞延至資產負債表日後至少 12 個月之負債。惟負債之條款可能依交易對方之選擇，以發行權益工具而導致其清償者，並不影響分類。

非屬上述流動資產或流動負債者，係分類為非流動資產或非流動負債。

裕融公司、新鑫公司、裕融租賃有限公司、裕國租賃公司、裕隆汽車金融公司、裕富數位資融公司、Yulon Finance Philippines Corporation、裕隆建設公司、裕信公司及裕新公司營業週期長於一年，故相關資產負債科目採用一個營業週期作為劃分流動及非流動之標準。

### (四) 合併基礎

本合併財務報告係包含本公司及由本公司所控制個體（子公司）之財務報告。合併綜合損益表已納入被收購或被處分子公司於當期自收購日起或至處分日止之營運損益。子公司之財務報告已予調整，以使其會計政策與合併公司之會計政策一致。於編製合併財務報告時，各個體間之交易、帳戶餘額、收益及費損已全數予以銷除。

子公司之綜合損益總額係歸屬至本公司業主及非控制權益，即使非控制權益因而成為虧損餘額。

當合併公司對子公司所有權權益之變動未導致喪失控制者，係作為權益交易處理。合併公司及非控制權益之帳面金額已予調整，以反映其於子公司相對權益之變動。非控制權益之調整金額與所支付或收取對價之公允價值間之差額，係直接認列為權益且歸屬於本公司業主。

子公司明細、持股比率及營業項目，參閱附註十六及附表十。

#### (五) 企業合併

合併公司未採用收購法處理組織重組下之企業合併，而係採用帳面價值法，並視為自始合併而重編前期比較資訊，請參閱附註十六及二八。

企業合併係採收購法處理。收購相關成本於成本發生及勞務取得當期列為費用。

商譽係按移轉對價、被收購者之非控制權益以及收購者先前已持有被收購者之權益於收購日之公允價值之總額，超過收購日所取得可辨認資產及承擔負債之淨額衡量。倘於重評估後，收購日所取得可辨認資產及承擔負債之淨額仍超過移轉對價、被收購者之非控制權益以及收購者先前已持有被收購者之權益於收購日公允價值之總數，則該差額為廉價購買利益，並立即認列為損益。

因企業合併所取得可辨認資產及承擔負債之衡量若尚未完成，資產負債表日係以暫定金額認列，並於衡量期間進行追溯調整或認列額外之資產或負債，以反映所取得有關收購日已存在事實與情況之新資訊。

#### (六) 外 幣

各個體編製財務報告時，以個體功能性貨幣（個體營運所處主要經濟環境之貨幣）以外之貨幣（外幣）交易者，依交易日匯率換算為功能性貨幣記錄。於報導期間結束日，外幣貨幣性項目以收盤匯率換算。以公允價值衡量之外幣非貨幣性項目，按決定公允價值當日之匯率換算，所產生之兌換差額列為當期損益，惟屬於公允價

值變動認列於其他綜合損益者，其產生之兌換差額列於其他綜合損益。以歷史成本衡量之外幣非貨幣性項目係以交易日之匯率換算，不再重新換算。

因交割貨幣性項目或換算貨幣性項目產生之兌換差額，於發生當期認列於損益。

於編製合併財務報告時，合併公司國外營運機構之資產及負債以每一資產負債表日匯率換算為新台幣；收益及費損項目係以當期平均匯率換算，所產生之兌換差額認列為其他綜合損益並適當歸屬予本公司業主及非控制權益。

在部分處分國外營運機構之子公司未導致喪失控制時，係按比例將累計兌換差額重新歸屬予該子公司之非控制權益，而不認列為損益。在其他任何部分處分國外營運機構之情況下，累計兌換差額則按處分比例重分類至損益。

#### (七) 存 貨

存貨包括原料、物料、在製品及製成品。存貨係以成本與淨變現價值孰低衡量，比較成本與淨變現價值時除同類別存貨外係以個別項目為基礎。淨變現價值係指在正常情況下之估計售價減除至完工尚需投入之估計成本及完成出售所需之估計成本後之餘額。存貨成本之計算係採加權平均法。

裕融公司為推展業務提供車輛予經銷商供其展示及銷售並收取展示費至車輛銷售時止，該等車輛所有權尚未移轉予經銷商前，仍列為裕融公司存貨。

#### 建設業存貨

存貨係以成本與淨變現價值孰低衡量。成本包括使其達可供使用地點及狀態所發生之取得、產製或加工及其他成本，並採加權平均法計算。建設業存貨係以成本與淨變現價值孰低衡量。成本包括使其達可供使用的地點及狀態所發生之取得必要支出及借款資本化成本。

淨變現價值係指正常營業下之估計售價減除估計完工尚需投入之估計成本及完成出售所需之估計成本後餘額。淨變現價值之釐定方法如下：

- 營建用地：淨變現價值係參照管理當局按當時市場之售價減除至完工尚需投入之成本及銷售費用為計算基礎，或依最近期之市場價值（開發分析法或比較法）為基礎。
- 在建工程：淨變現價值為估計售價（當時市場情況）減去至完工尚需投入之成本及銷售費用為計算基礎。
- 待售房地：淨變現價值為估計售價（參照管理當局按當時市場情況估計）減去於銷售房地時所產生之估計成本及銷售費用。

#### (八) 投資關聯企業及合資

關聯企業係指合併公司具有重大影響，但非屬子公司或合資權益之企業。合資係指合併公司與他公司具有聯合控制且對淨資產具有權利之聯合協議。

合併公司採用權益法處理對關聯企業及合資之投資。

權益法下，投資關聯企業及合資原始依成本認列，取得日後帳面金額係隨合併公司所享有之關聯企業及合資損益及其他綜合損益份額與利潤分配而增減。此外，針對關聯企業權益及合資之變動，合併公司係按持股比例認列。

關聯企業及合資發行新股時，合併公司若未按持股比例認購，致使持股比例發生變動，並因而使投資之股權淨值發生增減時，其增減數調整資本公積—採權益法認列關聯企業及合資股權淨值之變動數及採用權益法之投資。惟若未按持股比例認購或取得致使對關聯企業及合資之所有權權益減少者，於其他綜合損益中所認列與該關聯企業及該合資有關之金額按減少比例重分類，其會計處理之基礎係與關聯企業及合資若直接處分相關資產或負債所必須遵循之基礎相同；前項調整如應借記資本公積，而採用權益法之投資所產生之資本公積餘額不足時，其差額借記保留盈餘。

當合併公司對關聯企業及合資之損失份額等於或超過其在該關聯企業及合資之權益時，即停止認列進一步之損失。合併公司僅於發生法定義務、推定義務或已代關聯企業及合資支付款項之範圍內，認列額外損失及負債。

取得成本超過合併公司於取得日所享有關聯企業及合資可辨認資產及負債淨公允價值份額之數額列為商譽，該商譽係包含於該投資之帳面金額且不得攤銷；合併公司於取得日所享有關聯企業及合資可辨認資產及負債淨公允價值份額超過取得成本之數額列為當期收益。

合併公司於評估減損時，係將投資之整體帳面金額（含商譽）視為單一資產，比較可回收金額（使用價值或公允價值減出售成本孰高者）與帳面金額，進行減損測試，所認列之減損損失亦屬於投資帳面金額之一部分。減損損失之任何迴轉，於該投資之可回收金額後續增加之範圍內予以認列。

合併公司自其投資不再為關聯企業及合資之日停止採用權益法，其對原關聯企業及原合資之保留權益以公允價值衡量，該公允價值及處分價款與停止採用權益法當日之投資帳面金額之差額，列入當期損益。此外，於其他綜合損益中所認列與該關聯企業及該合資有關之所有金額，其會計處理之基礎係與關聯企業及合資若直接處分相關資產或負債所必須遵循之基礎相同。若對關聯企業之投資成為合資之投資，或對合資之投資成為對關聯企業之投資，合併公司係持續採用權益法而不對保留權益作再衡量。

合併公司與關聯企業及合併公司與合資間之逆流、順流及側流交易所產生之損益，僅在與合併公司對關聯企業權益及對合資權益無關之範圍內，認列於合併財務報告。

#### (九) 不動產、廠房及設備

不動產、廠房及設備係以成本認列，後續以成本減除累計折舊及累計減損損失後之金額衡量。

建造中之不動產、廠房及設備係以成本減除累計減損損失後之金額認列。成本包括專業服務費用及符合資本化條件之借款成本。

該等資產於完工並達預期使用狀態時，分類至不動產、廠房及設備之適當類別並開始提列折舊。

自有土地不提列折舊。

不動產、廠房及設備於耐用年限內按直線基礎及生產數量法，對每一重大部分單獨提列折舊。若租賃期間較耐用年限短者，則於租賃期間內提列折舊。合併公司至少於每一年度結束日對估計耐用年限、殘值及折舊方法進行檢視，並推延適用會計估計變動之影響。

不動產、廠房及設備除列時，淨處分價款與該資產帳面金額間之差額係認列於損益。

企業於正常活動過程中若將持有以供出租之不動產、廠房及設備項目例行性地對外銷售，則應於該等資產停止出租而轉供出售時，以其帳面金額轉列為存貨。出售該等資產之價款應依國際財務報導準則第 15 號「客戶合約之收入」之規定認列為收入。持有供正常營業過程出售之資產轉列為存貨時，並不適用國際財務報導準則第 5 號之規定。

上述取得持有供出租他人及後續持有供出售之資產之現金支付則係來自於營運活動之現金流量。自租金及後續出售該等資產之現金收取亦屬於營運活動之現金流量。

#### (十) 投資性不動產

投資性不動產係為賺取租金或資本增值或兩者兼具而持有之不動產（係包含符合投資性不動產定義而處於建造過程中之不動產。）投資性不動產亦包括目前尚未決定未來用途所持有之土地。

自有之投資性不動產原始以成本（包括交易成本）衡量，後續以成本減除累計折舊及累計減損損失後之金額衡量。合併公司採直線基礎提列折舊。

投資性不動產係以擬出售而開始開發日之帳面金額轉列存貨。

不動產、廠房及設備之不動產係以不動產轉出租予他人時之帳面金額轉列投資性不動產。

建造中之投資性不動產係以成本減除累計減損損失後之金額認列。成本包括專業服務費用，及符合資本化條件之借款成本。該等資產於達預期使用狀態時開始提列折舊。

投資性不動產除列時，淨處分價款與該資產帳面金額間之差額係認列於損益。

#### (十一) 商 譽

企業合併所取得之商譽係依收購日所認列之商譽金額作為成本，後續以成本減除累計減損損失後之金額衡量。

為減損測試之目的，商譽分攤至合併公司預期會因該合併綜效而受益之各現金產生單位或現金產生單位群組（簡稱「現金產生單位」）。

受攤商譽之現金產生單位每年（及有跡象顯示該單位可能已減損時）藉由包含商譽之該單位帳面金額與其可回收金額之比較，進行該單位之減損測試。若分攤至現金產生單位之商譽係當年度企業合併所取得，則該單位應於當年度結束前進行減損測試。若受攤商譽之現金產生單位之可回收金額低於其帳面金額，減損損失係先減少該現金產生單位受攤商譽之帳面金額，次就該單位內其他各資產帳面金額之比例減少各該資產帳面金額。任何減損損失直接認列為當期損失。商譽減損損失不得於後續期間迴轉。

處分受攤商譽現金產生單位內之某一營運時，與該被處分營運有關之商譽金額係包含於營運之帳面金額以決定處分損益。

#### (十二) 無形資產

單獨取得之有限耐用年限無形資產原始以成本衡量，後續係以成本減除累計攤銷及累計減損損失後之金額衡量。無形資產於耐用年限內按直線基礎及生產數量法進行攤銷，並且至少於每一年度結束日對估計耐用年限、殘值及攤銷方法進行檢視，並推延適用會計估計變動之影響。非確定耐用年限無形資產係以成本減除累計減損損失列報。

無形資產除列時，淨處分價款與該資產帳面金額間之差額係認列於當期損益。



### (十三) 合約成本相關資產

應收帳款收買及設備租賃業務之佣金僅於取得客戶合約時發生，在金額可回收之範圍內認列為取得合約之增額成本，並按利息法於帳款受讓合約期間分期認列為佣金支出。惟預計於一年內攤銷之取得合約增額成本，合併公司選擇不予資本化。

### (十四) 有形及無形資產（商譽除外）之減損

合併公司於每一資產負債表日評估是否有任何跡象顯示有形及無形資產（商譽除外）可能已減損。若有任一減損跡象存在，則估計該資產之可回收金額。倘無法估計個別資產之可回收金額，合併公司估計該資產所屬現金產生單位之可回收金額。若共用資產可依合理一致之基礎分攤至現金產生單位時，則分攤至個別之現金產生單位，反之，則分攤至可依合理一致之基礎分攤之最小現金產生單位群組。

針對非確定耐用年限及尚未可供使用之無形資產，每年及有減損跡象時進行減損測試。

可回收金額為公允價值減出售成本與其使用價值之較高者。個別資產或現金產生單位之可回收金額若低於其帳面金額時，將該資產或現金產生單位之帳面金額調減至其可回收金額。減損損失係認列於損益。

適用 IFRS 15 之客戶合約，因客戶合約所認列之存貨、不動產、廠房及設備及無形資產先依存貨減損規定及上述規定認列減損，次依合約成本相關資產之帳面金額超過提供相關商品或勞務預期可收取之對價剩餘金額扣除直接相關成本後之金額認列為減損損失，續將合約成本相關資產之帳面金額計入所屬現金產生單位，以進行現金產生單位之減損評估。

當減損損失於後續迴轉時，該資產、現金產生單位或合約成本相關資產之帳面金額調增至修訂後之可回收金額，惟增加後之帳面金額以不超過該資產、現金產生單位或合約成本相關資產若未於以前年度認列減損損失時所決定之帳面金額（減除攤銷或折舊）。減損損失之迴轉係認列於損益。

## (十五) 金融工具

金融資產與金融負債於合併公司成為該工具合約條款之一方時認列於合併資產負債表。

原始認列金融資產與金融負債時，若金融資產或金融負債非屬透過損益按公允價值衡量者，係按公允價值加計直接可歸屬於取得或發行金融資產或金融負債之交易成本衡量。直接可歸屬於取得或發行透過損益按公允價值衡量之金融資產或金融負債之交易成本，則立即認列為損益。

### 1. 金融資產

金融資產之慣例交易係採交易日會計認列及除列。

#### (1) 衡量種類

合併公司所持有之金融資產種類為透過損益按公允價值衡量之金融資產、按攤銷後成本衡量之金融資產與透過其他綜合損益按公允價值衡量之權益工具投資。

##### A. 透過損益按公允價值衡量之金融資產

透過損益按公允價值衡量之金融資產係強制透過損益按公允價值衡量之金融資產，包括合併公司未指定透過其他綜合損益按公允價值衡量之權益工具投資，及不符合分類為按攤銷後成本衡量或透過其他綜合損益按公允價值衡量之債務工具投資。

透過損益按公允價值衡量之金融資產係按公允價值衡量，其再衡量產生之利益或損失（包含該金融資產所產生之任何股利或利息）係認列於損益。公允價值之決定方式請參閱附註三四。

##### B. 按攤銷後成本衡量之金融資產

合併公司投資金融資產若同時符合下列兩條件，則分類為按攤銷後成本衡量之金融資產：

- a. 係於某經營模式下持有，該模式之目的係持有金融資產以收取合約現金流量；及

b. 合約條款產生特定日期之現金流量，該等現金流量完全為支付本金及流通在外本金金額之利息。

按攤銷後成本衡量之金融資產（包括現金及約當現金、按攤銷後成本衡量之應收票據、應收帳款、應收融資租賃款及其他應收帳款與債務工具投資）於原始認列後，係以有效利息法決定之總帳面金額減除任何減損損失之攤銷後成本衡量，任何外幣兌換損益則認列於損益。

除下列兩種情況外，利息收入係以有效利率乘以金融資產總帳面金額計算：

- a. 購入或創始之信用減損金融資產，利息收入係以信用調整後有效利率乘以金融資產攤銷後成本計算。
- b. 非屬購入或創始之信用減損，但後續變成信用減損之金融資產，應自信用減損後之次一報導期間起以有效利率乘以金融資產攤銷後成本計算利息收入。

約當現金包括自取得日起 3 個月內、高度流動性、可隨時轉換成定額現金且價值變動風險甚小之定期存款，係用於滿足短期現金承諾。

#### C. 透過其他綜合損益按公允價值衡量之權益工具投資

合併公司於原始認列時，可作一不可撤銷之選擇，將非持有供交易且非企業合併收購者所認列或有對價之權益工具投資，指定透過其他綜合損益按公允價值衡量。

透過其他綜合損益按公允價值衡量之權益工具投資係按公允價值衡量，後續公允價值變動列報於其他綜合損益，並累計於其他權益中。於投資處分時，累積損益直接移轉至保留盈餘，並不重分類為損益。

透過其他綜合損益按公允價值衡量之權益工具投資之股利於合併公司收款之權利確立時認列於損益中，除非該股利明顯代表部分投資成本之回收。

## (2) 金融資產及合約資產之減損

合併公司於每一資產負債表日按預期信用損失評估按攤銷後成本衡量之金融資產（含應收票據、應收帳款及其他應收款）、應收融資租賃款之減損損失。

應收票據、應收帳款及應收融資租賃款均按存續期間預期信用損失認列備抵損失。其他金融資產係先評估自原始認列後信用風險是否顯著增加，若未顯著增加，則按 12 個月預期信用損失認列備抵損失，若已顯著增加，則按存續期間預期信用損失認列備抵損失。

預期信用損失係以發生違約之風險作為權重之加權平均信用損失。12 個月預期信用損失係代表金融工具於報導日後 12 個月內可能違約事項所產生之預期信用損失，存續期間預期信用損失則代表金融工具於預期存續期間所有可能違約事項產生之預期信用損失。

所有金融資產之減損損失係藉由備抵帳戶調降其帳面金額，惟透過其他綜合損益按公允價值衡量之債務工具投資之備抵損失係認列於其他綜合損益，並不減少其帳面金額。

## (3) 金融資產之除列

合併公司僅於對來自金融資產現金流量之合約權利失效，或已移轉金融資產且該資產所有權之幾乎所有風險及報酬已移轉予其他企業時，始將金融資產除列。

按攤銷後成本衡量之金融資產整體除列時，其帳面金額與所收取對價間之差額係認列於損益。透過其他綜合損益按公允價值衡量之債務工具投資整體除列時，其帳面金額與所收取對價加計已認列於其他綜合損益之任何累計利益或損失之總和間之差額係認列於損益。透過其他綜合損益按公允價值衡量之權益工具投資整體除列時，累積損益直接移轉至保留盈餘，並不重分類為損益。

## 2. 權益工具

合併公司發行之債務及權益工具係依據合約協議之實質與金融負債及權益工具之定義分類為金融負債或權益。

合併公司發行之權益工具係以取得之價款扣除直接發行成本後之金額認列。

再取回本公司本身之權益工具係於權益項下認列與減除。購買、出售、發行或註銷本公司本身之權益工具不認列於損益。

## 3. 金融負債

### (1) 後續衡量

除下列情況外，所有金融負債係以有效利息法按攤銷後成本衡量：

#### A. 透過損益按公允價值衡量之金融負債

透過損益按公允價值衡量之金融負債係持有供交易。持有供交易之金融負債係按公允價值衡量，其再衡量產生之利益或損失係認列於損益。公允價值之決定方式請參閱附註三四。

#### B. 按攤銷後成本衡量之金融負債

合併公司之按攤銷後成本衡量之金融負債係金融資產證券化。合併公司依金融資產證券化條例，採行特殊目的信託方式，將合併公司之金融資產及其相關權益信託移轉受託機構，由受託機構發行受益證券，並將募集所得交付合併個體。在此交易架構下，合併公司未喪失該金融資產之控制權，不除列該金融資產。

### (2) 金融負債之除列

合併公司僅於義務解除、取消或到期時，始將金融負債除列。除列金融負債時，其帳面金額與所支付對價間之差額認列為損益。

## 4. 衍生工具

合併公司簽訂之衍生工具包括利率交換合約及換匯換利合約，用以管理合併公司之利率及匯率風險。

衍生工具於簽訂衍生工具合約時，原始以公允價值認列，後續於資產負債表日按公允價值再衡量，後續衡量產生之利益或損失直接列入損益，然指定且為有效避險工具之衍生工具，其認列於損益之時點則將視避險關係之性質而定。當衍生工具之公允價值為正值時，列為金融資產；公允價值為負值時，列為金融負債。

衍生工具若嵌入於 IFRS 9「金融工具」範圍內之資產主契約，係以整體合約決定金融資產分類。衍生工具若嵌入於非 IFRS 9 範圍內之資產主契約（如嵌入於金融負債主契約），而嵌入式衍生工具若符合衍生工具之定義，其風險及特性與主契約之風險及特性並非緊密關聯，且混合合約非透過損益按公允價值衡量時，該衍生工具係視為單獨衍生工具。

#### (十六) 避險會計

合併公司指定部分衍生工具進行現金流量避險。

指定且符合現金流量避險之避險工具，其公允價值變動屬有效避險部分係認列於其他綜合損益；屬避險無效部分則立即認列於損益。

當被避險項目認列於損益時，原先認列於其他綜合損益之金額將於同一期間重分類至損益，並於合併綜合損益表認列於與被避險項目相關之項目下。然而，當預期交易之避險將認列非金融資產或非金融負債時，原先認列於其他綜合損益之金額，將自權益轉列為該非金融資產或非金融負債之原始成本。

合併公司僅於避險關係不再符合避險會計之要件時推延停止避險會計，此包括避險工具已到期、出售、解約或行使。先前於避險有效期間已認列於其他綜合損益之金額，於預期交易發生前仍列於權益，當預期交易不再預期會發生時，先前認列於其他綜合損益之金額將立即認列於損益。

## (十七) 負債準備

認列為負債準備之金額係考量義務之風險及不確定性，而為資產負債表日清償義務所需支出之最佳估計。負債準備係以清償義務之估計現金流量折現值衡量。

當清償負債準備所需支出之一部分或全部預期可自另一方歸墊，於幾乎確定可收到該歸墊，且其金額能可靠衡量時，將歸墊認列為資產。

合併公司之負債準備係協助金融機構仲介汽車貸款業務並提供帳戶管理服務，借款人無法支付貸款時，依合約規定，合併公司必須先行代償結清貸款之財務保證合約。續後評價時，係依國際會計準則第 37 號「負債準備、或有負債及或有資產」決定之金額，提列相關之負債準備。

於銷售合約下之保固義務係依管理階層對清償合併公司義務所需支出之最佳估計，於相關商品認列收入時認列。

## (十八) 收入認列

合併公司於客戶合約辨認履約義務後，將交易價格分攤至各履約義務，並於滿足各履約義務時認列收入。

### 1. 商品銷貨收入

商品銷貨收入來自車輛及零件之銷售。合併公司係於商品交付且法定所有權移轉時認列收入。

水平體系租賃資產來自持有供正常營業過程出售租賃資產之銷售。由於持有供正常營業過程出售租賃資產於商品所有權移轉予買方時，合併公司係於該時點認列收入。

收入係按已收或應收對價之公允價值衡量，並扣除估計之客戶退貨、折扣及其他類似之折讓。銷貨退回係依據以往經驗及其他攸關因素合理估計未來之退貨金額提列。

去料加工時，加工產品所有權之重大風險及報酬並未移轉，是以去料時不作銷貨處理。

於正常營業範圍內之不動產銷售所產生之收入係於各該筆不動產完工且交付予買方時認列。於符合前述收入認列條件前所收取之保證金及分期付款款項係包含於合併資產負債表之流動負債項下。

合併公司客戶忠誠計畫下因商品銷售而給予客戶之獎勵積分，係按多元要素收入交易處理，原始銷售之已收或應收對價之公允價值係分攤至所給與之獎勵積分及該銷售之其他組成部分。分攤至獎勵積分之對價係按公允價值（即該獎勵積分可單獨銷售之金額）衡量。該對價在原始銷售交易時不認列為收入，而係予以遞延，並於獎勵積分被兌換且合併公司之義務已履行時認列為收入。

## 2. 租賃收入

當租賃條款係移轉附屬於資產所有權之幾乎所有風險與報酬予承租人，則將其分類為融資租賃。所有其他租賃則分類為營業租賃。

### 108 年

融資租賃下，租賃給付包含固定給付、實質固定給付、取決於指數或費率之變動租賃給付、保證殘值、合理確信將行使之購買選擇權之行使價格，及已反映於租賃期間之租賃終止罰款，減除應支付之租賃誘因。租賃投資淨額係按應收租賃給付及未保證殘值兩者之現值總和加計原始直接成本衡量並表達為應收融資租賃款。融資收益係分攤至各會計期間，以反映合併公司未到期之租賃投資淨額於各期間可獲得之固定報酬率。

營業租賃下，減除租賃誘因後之租賃給付係按直線基礎於相關租賃期間內認列為收益。因取得營業租賃所發生之原始直接成本，係加計至標的資產之帳面金額，並按直線基礎於租賃期間內認列為費用。

租賃協議中非取決於指數或費率之變動租金於發生當期認列為收益。



## 107 年

在融資租賃下，應向承租人收取之款項係按合併公司之租賃投資淨額認列為應收融資租賃款。融資收益係分攤至各會計期間，以反映合併公司未到期之租賃投資淨額於各期間可獲得之固定報酬率。

營業租賃之租賃收益係按直線基礎於相關租賃期間內認列為收益。

### 3. 投資收入

永翰公司之有價證券買賣利益（損失）均於實際買賣成交之所有權及風險移轉時依實際交易價格與成本之差額認列。

### 4. 勞務之提供

依合約提供勞務所產生之收入，係按合約約定或完成程度予以認列。

### 5. 股利收入及利息收入

投資所產生之股利收入係於股東收款之權利確立時認列，惟前提係與交易有關之經濟效益很有可能流入合併公司，且收入金額能可靠衡量。

金融資產之利息收入係於經濟效益很有可能流入合併公司，且收入金額能可靠衡量時認列。利息收入係依時間之經過按流通在外本金與所適用之有效利率採應計基礎認列。

## (十九) 租 賃

### 108 年

合併公司於合約成立日評估合約是否係屬（或包含）租賃。

#### 合併公司為出租人

營業租賃之租賃收益係按直線基礎於相關租賃期間內認列為收益。

#### 合併公司為承租人

除適用認列豁免之低價值標的資產租賃及短期租賃之租賃給付係按直線基礎於租賃期間內認列為費用，其他租賃皆於租賃開始日認列使用權資產及租賃負債。

使用權資產原始按成本（包含租賃負債之原始衡量金額、租賃開始日前支付之租賃給付減除收取之租賃誘因、原始直接成本及復原標的資產之估計成本）衡量，後續按成本減除累計折舊及累計減損損失後之金額衡量，並調整租賃負債之再衡量數。使用權資產係單獨表達於合併資產負債表。

使用權資產採直線基礎自租賃開始日起至耐用年限屆滿時或租賃期間屆滿時兩者之較早者提列折舊。

租賃負債原始按租賃給付（包含實質固定給付及變動租賃給付）之現值衡量。若租賃隱含利率容易確定，租賃給付使用該利率折現。若該利率並非容易確定，則使用承租人增額借款利率。

後續，租賃負債採有效利息法按攤銷後成本基礎衡量，且利息費用係於租賃期間分攤。若租賃期間或未來租賃給付有變動，合併公司再衡量租賃負債，並相對調整使用權資產，惟若使用權資產之帳面金額已減至零，則剩餘之再衡量金額認列於損益中。租賃負債係單獨表達於合併資產負債表。

## 107年

### 合併公司為出租人

營業租賃之租賃收益係按直線基礎於相關租賃期間內認列為收益。

### 合併公司為承租人

營業租賃給付係按直線基礎於租賃期間內認列為費用。

## (二十) 借款成本

直接可歸屬於取得、建造或生產符合要件之資產之借款成本，係作為該資產成本之一部分，直到該資產達到預定使用或出售狀態之幾乎所有必要活動已完成為止。

特定借款如於符合要件之資本支出發生前進行暫時投資而賺取之投資收入，係自符合資本化條件之借款成本中減除。

除上述外，所有其他借款成本係於發生當期認列為損益。

## (二一) 政府補助

政府補助僅於可合理確信合併公司將遵循政府補助所附加之條件，且將可收到該項補助時，始予以認列。

政府補助係於其意圖補償之相關成本於合併公司認列為費用之期間內，按有系統之基礎認列於損益。以合併公司應購買、建造或以其他方式取得非流動資產為條件之政府補助係認列為遞延收入，並以合理且有系統之基礎於相關資產耐用年限期間轉列損益。

若政府補助係用於補償已發生之費用或損失，或係以給與合併公司立即財務支援為目的且無未來相關成本，則於其可收取之期間認列於損益。

## (二二) 員工福利

### 1. 短期員工福利

短期員工福利相關負債係以換取員工服務而預期支付之非折現金額衡量。

### 2. 退職後福利

確定提撥退休計畫之退休金係於員工提供服務期間將應提撥之退休金數額認列為費用。

確定福利退休計畫之確定福利成本（含服務成本、淨利息及再衡量數）係採預計單位福利法精算。服務成本（含當期服務成本）及淨確定福利負債（資產）淨利息於發生時認列為員工福利費用。再衡量數（含精算損益及扣除利息後之計畫資產報酬）於發生時認列於其他綜合損益並列入保留盈餘，後續期間不重分類至損益。

淨確定福利負債（資產）係確定福利退休計畫之提撥短絀（剩餘）。淨確定福利資產不得超過從該計畫退還提撥金或可減少未來提撥金之現值。

### 3. 離職福利

合併公司於不再能撤銷離職福利之要約或認列相關重組成本時（孰早者）認列離職福利負債。

### (二三) 股份基礎給付協議

#### 給與員工權益交割股份基礎給付協議

權益交割股份基礎給付協議係按給與日權益工具之公允價值及預期既得之最佳估計數量，於既得期間內以直線基礎認列費用，並同時調整資本公積－員工認股權。若其於給與日立即既得，係於給與日全數認列費用。

### (二四) 所得稅

所得稅費用係當年度所得稅及遞延所得稅之總和。

#### 1. 當年度所得稅

依我國所得稅法規定計算之未分配盈餘加徵所得稅，係於股東會決議年度認列。

以前年度應付所得稅之調整，列入當期所得稅。

#### 2. 遞延所得稅

遞延所得稅係依帳載資產及負債帳面金額與計算課稅所得之課稅基礎二者所產生之暫時性差異計算。

遞延所得稅負債一般係就所有未來應課稅暫時性差異予以認列，而遞延所得稅資產則於未來很有可能有課稅所得以供可減除暫時性差異使用時認列。

與投資子公司、關聯企業及聯合協議相關之應課稅暫時性差異皆認列遞延所得稅負債，惟合併公司若可控制暫時性差異迴轉之時點，且該暫時性差異很有可能於可預見之未來不會迴轉者除外。與此類投資有關之可減除暫時性差異，僅於其很有可能有足夠課稅所得用以實現暫時性差異，且於可預見之未來預期將迴轉的範圍內，予以認列遞延所得稅資產。

遞延所得稅資產之帳面金額於每一資產負債表日予以重新檢視，並針對已不再很有可能有足夠之課稅所得以供其回收所有或部分資產者，調減帳面金額。原未認列為遞延所得稅資產者，亦於每一資產負債表日予以重新檢視，並在未來很有可能產生課稅所得以供其回收所有或部分資產者，調增帳面金額。

遞延所得稅資產及負債係以預期負債清償或資產實現當期之稅率衡量，該稅率係以資產負債表日已立法或已實質性立法之稅率及稅法為基礎。遞延所得稅負債及資產之衡量係反映合併公司於資產負債表日預期回收或清償其資產及負債帳面金額之方式所產生之租稅後果。

### 3. 當年度及遞延所得稅

當年度及遞延所得稅係認列於損益，惟與認列於其他綜合損益或直接計入權益之項目相關之當年度及遞延所得稅係分別認列於其他綜合損益或直接計入權益。

若當年度所得稅或遞延所得稅係自企業合併所產生，其所得稅影響數納入企業合併之會計處理。

## 五、重大會計判斷、估計及假設不確定性之主要來源

合併公司於採用會計政策時，對於不易自其他來源取得相關資訊者，管理階層必須基於歷史經驗及其他攸關之因素作出相關之判斷、估計及假設。實際結果可能與估計有所不同。

管理階層將持續檢視估計與基本假設。若估計之修正僅影響當期，則於修正當期認列；若會計估計之修正同時影響當期及未來期間，則於修正當期及未來期間認列。

### (一) 金融資產之估計減損

應收帳款、債務工具投資及財務保證合約之估計減損係基於合併公司對於違約率及預期損失率之假設。合併公司考量歷史經驗、現時市場情況及前瞻性資訊，以作成假設並選擇減損評估之輸入值。所採用重要假設及輸入值請參閱附註九、十二及十三。若未來實際現金流量少於預期，可能會產生重大減損損失。

### (二) 不動產、廠房及設備之減損

不動產、廠房及設備減損係按該等設備之可回收金額（即該等資產之公允價值減出售成本與其使用價值之較高者）評估，市場價格或未來現金流量變動將影響該等資產可回收金額，可能導致合併公司須額外認列減損損失或迴轉已認列之減損損失。

### (三) 無形資產（車型技術開發成本）之減損

無形資產（車型技術開發成本）減損係按該等無形資產之可回收金額（即該等資產之公允價值減出售成本與其使用價值之較高者）評估，市場價格或未來現金流量變動將影響該等資產可回收金額，可能導致合併公司須額外認列減損損失或迴轉已認列之減損損失。

### 六、現金及約當現金

	108年12月31日	107年12月31日
庫存現金及週轉金	\$ 105,792	\$ 26,750
銀行支票及活期存款	20,954,693	25,982,617
約當現金		
原始到期日在3個月以內之		
銀行定期存款	4,586,468	3,890,094
短期票券	1,181	
第三方機構存款	350	1,760
附買回債券	499,451	-
	<u>\$ 26,147,935</u>	<u>\$ 29,901,221</u>

### 七、透過損益按公允價值衡量之金融工具

	108年12月31日	107年12月31日
<u>金融資產—流動</u>		
強制透過損益按公允價值衡量		
非衍生金融資產		
—國內上市（櫃）股票	\$ 22,942	\$ 23,597
—國內未上市（櫃）股票	652	1,765
—基金受益憑證	1,621,794	159,639
混合金融資產		
—結構式商品	628,620	13,973
—保本型理財商品	848,541	471,720
	<u>\$ 3,122,549</u>	<u>\$ 670,694</u>
<u>金融資產—非流動</u>		
強制透過損益按公允價值衡量		
非衍生金融資產		
—國內未上市（櫃）股票	\$ 2,249	\$ 2,304
—基金受益憑證	-	316
金融資產—非流動	<u>\$ 2,249</u>	<u>\$ 2,620</u>

八、透過其他綜合損益按公允價值衡量之金融資產

	<u>108年12月31日</u>	<u>107年12月31日</u>
<u>權益工具投資－流動</u>		
國內投資		
上市（櫃）股票	<u>\$ 123,754</u>	<u>\$ 126,059</u>
<u>權益工具投資－非流動</u>		
國內投資		
上市（櫃）股票	\$ 82,255	\$ 53,635
未上市（櫃）股票	402,492	547,279
其    他	<u>1,521</u>	<u>1,904</u>
	<u>\$ 486,268</u>	<u>\$ 602,818</u>

合併公司依中長期策略目的投資上述投資標的，並預期透過長期投資獲利。合併公司管理階層認為若將該等投資之短期公允價值波動列入損益，與前述長期投資規劃並不一致，因此選擇指定該等投資為透過其他綜合損益按公允價值衡量。

於 108 年 5 月，合併公司處分透過其他綜合損益按公允價值衡量之金融資產-台文針織公司普通股予翔韋投資公司，處分價款為 396,000 仟元，相關其他權益－透過其他綜合損益按公允價值衡量之金融資產未實現損益 369,760 仟元則轉入保留盈餘。

九、按攤銷後成本衡量之金融工具

	<u>108年12月31日</u>	<u>107年12月31日</u>
<u>金融資產－流動</u>		
原始到期日超過3個月之國庫券	\$ -	\$ 40,390
原始到期日超過3個月之定期存款	9,469,602	3,297,430
銀行存款之備償戶	231,577	308,438
受限制銀行存款	8,599	1,666,376
質押定存單	111,607	205,504
指定用途之銀行存款	<u>42,388</u>	<u>41,155</u>
	<u>\$ 9,863,773</u>	<u>\$ 5,559,293</u>

(接次頁)

(承前頁)

	108年12月31日	107年12月31日
<u>金融資產—非流動</u>		
中央政府建設公債(一)	\$ 15,708	\$ 16,170
質押定存單	44,629	17,726
受限制銀行存款	397,730	429,769
原始到期日超過3個月之定期存款	-	44,030
債務工具投資	6,683	5,969
	<u>\$ 464,750</u>	<u>\$ 513,664</u>
<u>金融負債—流動</u>		
證券化受益證券借款(二)	<u>\$ 1,834,953</u>	<u>\$ -</u>

- (一) 裕融公司及新鑫公司投資中央政府建設公債，其票面利率為 3.75% 及 1.42%，每年付息一次，並於 111 年 8 月 16 日及 110 年 2 月 13 日到期本金一次收取。新鑫公司於 108 年 12 月 31 日以面額 900,000 仟元之中央政府建設公債作為向法院申請債權憑證之保證金。
- (二) 裕隆汽車金融（中國）有限公司分別於 108 年 3 月及 9 月以應收帳款證券化交易方式將債權信託予受託機構發行受益證券。第一次發行之優先順序信託受益權之規模為人民幣 5.3 億元，占信託受益權總規模 85.13%。其中優先 A1 級信託受益權之規模為 3.1 億元，年預期收益率為 4.6%，到期日為 108 年 9 月；優先 A2 級信託受益權之規模為 1.5 億元，年預期收益率為 4.8%，預期到期日為 109 年 2 月；優先 B 級信託受益權之規模為 0.7 億元，年預期收益率為 6.5%，預期到期日為 109 年 5 月。該受益憑證每月計息。次級信託受益權之規模為 0.93 億元，無年預期收益率，預期到期日為 109 年 12 月。第二次發行之優先順序信託受益權之規模為人民幣 2.51 億元，占信託受益權總規模 81.07%。其中優先 A1 級信託受益權之規模為 0.74 億元，年預期收益率為 4.2%，預期到期日為 108 年 12 月；優先 A2 級信託受益權之規模為 1.51 億元，年預期收益率為 5.2%，預期到期日為 109 年 11 月；優先 B 級信託受益權之規模為 0.26 億元，年預期收益率為 6.5%，預期到期日為 109 年 12 月。該受益憑證每月計息。



次級信託受益權之規模為 0.59 億元，無年預期受益率，預期到期日為 110 年 12 月。

(三) 按攤銷後成本衡量之金融資產相關信用風險管理及減損評估資訊，請參閱附註十。

(四) 按攤銷後成本衡量之金融資產質押之資訊，參閱附註三六。

#### 十、債務工具投資之信用風險管理

	<u>108年12月31日</u>	<u>107年12月31日</u>
總帳面金額	\$ 10,331,739	\$ 6,076,888
備抵損失	( <u>3,216</u> )	( <u>3,931</u> )
攤銷後成本	<u>\$ 10,328,523</u>	<u>\$ 6,072,957</u>

合併公司採行之政策係僅投資債務工具。政府公債信用評等資訊由獨立評等機構提供。合併公司持續追蹤外部評等資訊以監督所投資債務工具之信用風險變化，並同時檢視債券殖利率曲線及債務人重大訊息等其他資訊，以評估債務工具投資自原始認列後信用風險是否顯著增加。

#### 十一、避險之金融工具－流動

	<u>108年12月31日</u>	<u>107年12月31日</u>
<u>避險之金融資產</u>		
現金流量避險－換匯換利(一)	\$ -	\$ 12,356
現金流量避險－利率交換(二)	<u>232</u>	<u>-</u>
	<u>\$ 232</u>	<u>\$ 12,356</u>
<u>避險之金融負債</u>		
現金流量避險－利率交換(二)	<u>\$ 241</u>	<u>\$ 81</u>

(一) 合併公司從事換匯換利交易之目的，主要係為規避美金借款因匯率及利率波動產生之風險，該換匯換利合約與相關金融負債條件相同，故本公司管理階層認為可作為高度有效之避險工具。本公司於資產負債表日尚未到期之換匯換利合約如下：

108年12月31日：無。

107年12月31日

合約金額(仟元)	到期日	收取利率區間	支付利率區間
USD 15,000	108.05.21	3個月期倫敦銀行同業拆款 美元利率加計0.45%	0.720%

(二)合併公司以利率交換合約將部分已發行浮動利率金融負債由浮動利率轉換為固定利率，以減輕已發行浮動利率金融負債現金流量因利率變動產生之風險。前述利率交換合約與相關金融負債條件相同，故合併公司管理階層認為可作為高度有效之避險工具。合併公司於資產負債表日尚未到期之利率交換合約如下：

108年12月31日

合約金額(仟元)	到期日	收取利率區間	支付利率區間
\$ 500,000	111.04.29	註	0.715%
500,000	111.05.23	註	0.708%

107年12月31日

合約金額(仟元)	到期日	收取利率區間	支付利率區間
\$ 300,000	108.04.25	註	0.745%
200,000	108.04.25	註	0.740%

註：中華民國銀行公會金融業拆款中心台北金融業拆款定盤利率（TAIBOR）於發行日前二營業日之三個月期利率。

## 十二、應收票據及帳款

	<u>108年12月31日</u>	<u>107年12月31日</u>
應收票據及帳款－按攤銷後成本衡量	\$ 169,215,481	\$ 145,184,324
減：備抵呆帳	( 12,803,452)	( 3,281,081)
未實現利息收益	( 19,548,290)	( 14,763,673)
應收票據及帳款淨額	<u>\$ 136,863,739</u>	<u>\$ 127,139,570</u>

### 應收帳款及應收票據

合併公司品牌體系對商品銷售之平均授信期間為 45~180 天，因合併公司主要往來對象為關係人，管理階層於評估應收帳款可回收性時，係考量應收帳款自原始授信日至資產負債表日信用品質之任何改變，包含交易對方之財務狀況及經濟實質，以估計無法回收之金額。

合併公司水平體系係每月向客戶收取本金及利息，若客戶遲延繳款，對於未付款之餘額將以天數予以計息。對於預期信用損失之評估，除考量個別客戶實際發生信用減損提列減損損失外，合併公司係參考國內外經濟情勢、歷史經驗及前瞻性指標，集體評估合併公司不同業務之預期信用損失。

合併公司協力體系對商品銷售之平均授信期間 45~65 天，因合併公司主要往來對象為關係人，管理階層於評估應收帳款可回收性時，係考量應收帳款自原始授信日至資產負債表日信用品質之任何改變，包含交易對方之財務狀況及經濟實質，以估計無法回收之金額。

台灣及大陸通路體系，針對逾期款項處理方式為通知內部法務部門進行確認並催收。

合併公司之客戶群廣大且相互無關聯，故信用風險之集中度有限。

(一) 合併公司應收票據及帳款係依個別及群組評估備抵損失，其變動如下：

108 年 12 月 31 日

	未逾期	逾期 1 至 180 天	逾期 181 天以上	合計
總帳面金額	\$136,431,439	\$ 2,427,962	\$ 10,807,790	\$149,667,191
備抵損失(存續期間預期信用損失)	( 3,673,256)	( 226,759)	( 8,903,437)	( 12,803,452)
攤銷後成本	<u>\$132,758,183</u>	<u>\$ 2,201,203</u>	<u>\$ 1,904,353</u>	<u>\$136,863,739</u>

107 年 12 月 31 日

	未逾期	逾期 1 至 180 天	逾期 181 天以上	合計
總帳面金額	\$117,271,152	\$ 1,837,055	\$ 11,312,444	\$130,420,651
備抵損失(存續期間預期信用損失)	( 2,918,245)	( 141,100)	( 221,736)	( 3,281,081)
攤銷後成本	<u>\$114,352,907</u>	<u>\$ 1,695,955</u>	<u>\$ 11,090,708</u>	<u>\$127,139,570</u>

(二) 應收票據及帳款備抵損失之變動資訊如下：

	108年度	107年度
期初餘額	\$ 3,281,081	\$ 2,691,076
加：本期提列減損損失(註)	11,326,013	1,746,105
減：本期實際沖銷	( 1,792,232)	( 1,146,046)
外幣換算差額	( 11,410)	( 10,054)
期末餘額	<u>\$12,803,452</u>	<u>\$ 3,281,081</u>

註：包含合併公司對東風裕隆汽車公司之應收關係人款項依照預期信用損失模式評估，本期提列預期信用損失 8,957,898 仟元。

### 十三、應收租賃款

108 年應收融資租賃款組成如下：

	<u>108年12月31日</u>
未折現之租賃給付	
第 1 年	\$ 22,919,330
第 2 年	8,180,354
第 3 年	2,584,438
第 4 年	1,173,354
第 5 年	403,103
超過 5 年	<u>183,395</u>
	35,443,974
減：未賺得融資收益	( 4,279,479)
減：備抵損失	( <u>2,258,211</u> )
應收租賃給付	<u>\$ 28,906,284</u>
租賃投資淨額（表達為應收融資租賃款）	<u>\$ 28,906,284</u>

107 年應收租賃款組成如下：

	<u>107年12月31日</u>
<u>租賃投資總額</u>	
1 年以內	\$ 16,888,173
超過 1 年但不超過 5 年	14,712,299
超過 5 年	<u>61,964</u>
	31,662,436
減：未賺得融資收益	( 3,886,081)
減：備抵損失	( <u>1,411,594</u> )
應收最低租賃給付現值	<u>\$ 26,364,761</u>
<u>應收租賃款</u>	
1 年以內	\$ 14,862,843
超過 1 年但不超過 5 年	12,857,313
超過 5 年	<u>56,199</u>
	27,776,355
減：備抵損失	( <u>1,411,594</u> )
應收租賃款	<u>\$ 26,364,761</u>
流    動	\$ 25,017,877
非  流  動	<u>1,346,884</u>
	<u>\$ 26,364,761</u>

合併公司對汽車及設備簽訂融資租賃協議，平均融資租賃期間為2.47年。

租賃期間之租約隱含利率於合約日決定而不再變動，截至108年及107年12月31日止，融資租賃隱含利率分別為年利率3.66%~13.81%及3.94%~15.24%。

應收融資租賃款係以出租之設備作為擔保。存續期間預期信用損失係其考量客戶過去違約紀錄與現時財務狀況、產業經濟情勢及前瞻性指標之預期損失率認列備抵損失。

若有證據顯示交易對方面臨嚴重財務困難且合併公司無法合理預期可回收金額，例如交易對方正進行清算或債款已逾期超過180天，合併公司直接沖銷相關應收租賃款，惟仍會持續追索活動，因追索回收之金額則認列於損益。

合併公司應收租賃款係依個別及群組評估備抵損失，其變動如下：

108年12月31日

	未逾期	逾期1至180天	逾期181天以上	合計
總帳面金額	\$ 28,648,436	\$ 1,097,457	\$ 1,418,601	\$ 31,164,494
備抵損失(存續期間預期信用損失)	( 361,570)	( 478,040)	( 1,418,601)	( 2,258,211)
攤銷後成本	<u>\$ 28,286,866</u>	<u>\$ 619,417</u>	<u>\$ -</u>	<u>\$ 28,906,283</u>

107年12月31日

	未逾期	逾期1至180天	逾期181天以上	合計
總帳面金額	\$ 26,012,719	\$ 924,925	\$ 838,711	\$ 27,776,355
備抵損失(存續期間預期信用損失)	( 432,296)	( 140,587)	( 838,711)	( 1,411,594)
攤銷後成本	<u>\$ 25,580,423</u>	<u>\$ 784,338</u>	<u>\$ -</u>	<u>\$ 26,364,761</u>

應收租賃款備抵損失之變動資訊如下：

	108年度	107年度
期初餘額	\$ 1,411,594	\$ 974,400
加：本期提列呆帳費用	1,188,040	474,827
減：本期實際沖銷	( 247,722)	( 9,078)
外幣換算差額	( 93,701)	( 28,555)
期末餘額	<u>\$ 2,258,211</u>	<u>\$ 1,411,594</u>

#### 十四、其他應收款

	108年12月31日	107年12月31日
其他應收款—按攤銷後成本衡量	\$ 12,005,943	\$ 5,498,113
減：備抵損失	( 8,910,958)	( 388,335)
其他應收款淨額	<u>\$ 3,094,985</u>	<u>\$ 5,109,778</u>

其他應收款備抵損失之變動資訊如下：

	108年1月1日 至12月31日	107年1月1日 至12月31日
期初餘額	\$ 388,335	\$ -
加：本期提列減損損失（註）	8,884,526	395,676
外幣換算差額	( 361,903)	( 7,341)
期末餘額	<u>\$ 8,910,958</u>	<u>\$ 388,335</u>

註：包含合併公司對東風裕隆汽車公司之應收關係人款項依照預期信用損失模式評估，本期提列預期信用損失 8,674,863 仟元。

#### 十五、存 貨

本公司及子公司存貨包括材料及零件、在製品、製成品、待售房地、營建用地及在建房地。

	108年12月31日	107年12月31日
製成品	\$ 4,723,321	\$ 7,255,348
在製品	921,182	799,051
材料及零件	<u>3,609,842</u>	<u>3,186,302</u>
小 計	<u>9,254,345</u>	<u>11,240,701</u>
待售房地		
裕文花園	2,584	2,584
新店大豐段	<u>1,757</u>	<u>1,757</u>
小 計	<u>4,341</u>	<u>4,341</u>
營建用地	<u>7,314,359</u>	<u>6,053,200</u>
	<u>\$ 16,573,045</u>	<u>\$ 17,298,242</u>

108年及107年1月1日至12月31日與存貨相關之銷貨成本分別為 49,412,806 仟元及 56,071,453 仟元。

108年及107年1月1日至12月31日之銷貨成本分別包括包括存貨跌價回升利益 98,383 仟元及存貨跌價損失 73,043 仟元。

裕隆城之商業區於 108 年 10 月變更原設計造型，新造型改為只先興建商場，住宅區暫停申報開工，將依市場狀況重新規劃設計。合併公司預期部分個別資產已無經濟效益，故合併公司於 108 年度住宅區部分（帳列存貨）認列減損損失 779,745 仟元。

合併公司設定質押作為借款擔保之存貨金額，請參閱附註三六。

## 十六、子公司

### (一) 列入合併財務報告之子公司

本合併財務報告編製主體如下：

投資公司名稱	子公司名稱	業務性質	所持股權百分比		說明
			108年 12月31日	107年 12月31日	
本公司	裕融企業股份有限公司(裕融公司)	汽車與相關產品之銷售及租賃業務	45.75%	45.75%	
本公司	裕信汽車股份有限公司(裕信公司)	汽車與相關產品之銷售及汽車保養、修護之業務	99.99%	90.33%	108年第4季綜合持股比為99.99%；107年第4季綜合持股比為90.33%
本公司	慶通汽車股份有限公司(慶通公司)	汽車、零件銷售及汽車修護	-	100.00%	2期綜合持股比均為100%
本公司	裕新汽車股份有限公司(裕新公司)	汽車與相關產品之銷售及汽車保養、修護之業務	99.99%	80.00%	108年第4季綜合持股比為99.99%；107年第4季綜合持股比為80.00%
本公司	裕昌汽車股份有限公司(裕昌公司)	汽車、零件銷售及汽車修護	65.00%	65.00%	-
本公司	行企股份有限公司(行企公司)	一般廣告企劃服務業	100.00%	100.00%	-
本公司	裕富數位資融股份有限公司(裕富數位資融公司)	消費性商品分期業務及汽車零件批發零售	-	17.88%	2期綜合持股比均為100%
本公司	裕景實業股份有限公司(裕景公司)	進出口貿易暨汽車及相關材料之銷售業務	60.00%	60.00%	2期綜合持股比均為100%
本公司	永翰投資股份有限公司(永翰公司)	投資	100.00%	100.00%	-
本公司	裕朋實業股份有限公司(裕朋公司)	裕隆籃球隊之管理及其相關業務	100.00%	100.00%	-
本公司	行冠企業股份有限公司(行冠公司)	資訊軟體批發業、零售業	-	35.62%	108年第4季綜合持股比為93.04%；107年第4季綜合持股比為64.96%
本公司	正源科技股份有限公司(正源公司)	資訊軟體批發業、零售業	87.71%	43.85%	108年第2季因本公司向關聯企業購買其持有正源公司43.85%之股份，致使本公司持股比上升至87.71%
本公司	裕隆海外投資股份有限公司(裕隆海外公司)	投資	100.00%	100.00%	-
本公司	穎西工業股份有限公司(穎西公司)	汽車零件等加工製造裝潢及有關業務之進出口貿易及代理	34.00%	34.00%	2期綜合持股比均為45.99%
本公司	友聯車材股份有限公司(友聯車材公司)	各種機動車輛彈簧及製品之製造及銷售各種非機動車輛用產品銷售	25.01%	25.01%	-

(接次頁)

(承前頁)

投資公司名稱	子公司名稱	業務性質	所持股權百分比		說明
			108年 12月31日	107年 12月31日	
本公司	裕器工業股份有限公司(裕器公司)	汽車零組件製造加工及銷售業務	65.58%	65.58%	107年第2季因本公司向非控制權益購買其持有裕器公司15%之股份，致使本公司持股比上升至65.58%。
本公司	裕盛工業股份有限公司(裕盛公司)	汽車裝潢及零配件製造裝配及銷售業務	80.07%	80.07%	2期綜合持股比均為80.07%
本公司	中國鑄管廠股份有限公司(中國鑄管廠公司)	鑄造鐵管等相關業務	77.66%	77.66%	—
本公司	格上汽車租賃股份有限公司(格上公司)	車輛租賃及買賣業務	3.46%	3.46%	2期綜合持股比均為72.03%
本公司	裕民汽車股份有限公司(裕民公司)	汽車與相關產品之銷售及汽車保養、修護之業務	20.00%	20.00%	2期綜合持股比均為47%
本公司	納智捷汽車股份有限公司(納智捷公司)	汽車及零件銷售	100.00%	100.00%	—
本公司	裕隆酷比汽車股份有限公司(裕隆酷比公司)	汽車及零件銷售	-	100.00%	2期綜合持股比均為100%
本公司	裕電能源股份有限公司(裕電能源公司)	電池批發及零售	-	100.00%	108年第2季裕隆電能公司改名為裕電能源公司，2期綜合持股比均為100%
本公司	行將企業股份有限公司(行將公司)	中古車輛之銷售及仲介服務	-	20.01%	108年第4季綜合持股比為100.00%；107年第4季綜合持股比為80.00%
本公司	裕隆汽車金融(中國)有限公司(裕隆汽車金融公司)	購車及汽車經銷商採購車輛貸款業務	51.00%	51.00%	2期綜合持股比均為100%
本公司	裕隆建設建設股份有限公司(裕隆建設公司)	建築業	100.00%	100.00%	—
本公司	Yulon New Energy Motor (Cayman) Inc.	投資	100.00%	100.00%	107年第2季成立
本公司	華創車電技術中心股份有限公司(華創車電公司)	汽車產品設計業務	35.46%	35.46%	108年12月31日取得控制，並追溯至107年12月31日
Yulon New Energy Motor (Cayman) Inc.	Yulon New Energy Motor (HK) Limited.	投資	100.00%	100.00%	107年第2季成立
裕融公司	新鑫股份有限公司(新鑫公司)	各式汽車、貨卡車之分期付款業務	100.00%	100.00%	—
裕融公司	格上汽車租賃股份有限公司(格上公司)	車輛租賃及買賣業務	68.57%	68.57%	2期綜合持股比均為73.03%
裕融公司	TAC Global Investment (Samoa) Co., Ltd.	控股公司	100.00%	100.00%	—
裕融公司	裕民汽車股份有限公司(裕民公司)	汽車與相關產品之銷售及汽車保養、修護之業務	27.00%	27.00%	2期綜合持股比均為47%
裕融公司	行冠企業股份有限公司(行冠公司)	資訊軟體批發業、零售業	73.26%	-	108年第4季綜合持股比為93.04%；107年第4季綜合持股比為64.96%
裕融公司	行將企業股份有限公司(行將公司)	中古車輛之銷售及仲介服務	-	40.00%	108年第4季綜合持股比為100.00%；107年第4季綜合持股比為80.00%

(接次頁)



(承前頁)

投資公司名稱	子公司名稱	業務性質	所持股權百分比		說明
			108年 12月31日	107年 12月31日	
裕融公司	裕隆汽車金融(中國)有限公司(裕隆汽車金融公司)	購車及汽車經銷商採購車輛貸款業務	49.00%	49.00%	2期綜合持股比均為100%
裕融公司	裕富數位資融股份有限公司(裕富數位資融公司)	消費性商品分期業務及汽車零件批發零售	100.00%	82.12%	2期綜合持股比均為100%
裕融公司	Yulon Finance Overseas Investment (Samoa) Co., Ltd. (Yulon Finance Overseas)	控股公司	100.00%	100.00%	2期綜合持股比均為100%
新鑫公司	Shinshin Global Investment (Samoa) Co., Ltd.	控股公司	100.00%	100.00%	—
新鑫公司	裕電能源股份有限公司(裕電能源公司)	電池批發及零售	100.00%	-	108年第2季裕隆電能公司改名為裕電能源公司，2期綜合持股比均為100%
裕電能源股份有限公司(裕電能源公司)	電能工程股份有限公司	電池批發及零售	100.00%	100.00%	—
格上公司	中菱汽車租賃股份有限公司(中菱公司)	小客車租賃及買賣等業務	100.00%	100.00%	—
格上公司	Car-Plus Global Investment (Samoa) Co., Ltd.	控股公司	100.00%	100.00%	—
格上公司	行將企業股份有限公司(行將公司)	中古車輛之銷售及仲介服務	-	19.99%	108年第4季綜合持股比為100.00%；107年第4季綜合持股比為80.00%
格上公司	宏碩文化股份有限公司(宏碩公司)	文化出版	100.00%	-	2期綜合持股比均為100%
格上公司	大濰科技股份有限公司	電動車之仲介服務	100.00%	100.00%	—
行冠公司	行快科技股份有限公司(行快公司)	資訊軟體、電信器材、汽車相關產品之銷售及汽車保養、修護之業務	100.00%	100.00%	—
行冠公司	祥碩興業股份有限公司(祥碩公司)	拖吊事業	100.00%	100.00%	—
行冠公司	宏碩文化股份有限公司(宏碩公司)	文化出版	-	100.00%	2期綜合持股比均為100%
行冠公司	行將企業股份有限公司(行將公司)	中古車輛之銷售及仲介服務	100.00%	-	108年第4季綜合持股比為100.00%；107年第4季綜合持股比為80.00%
行冠公司	慶通汽車股份有限公司(慶通公司)	汽車、零件銷售及汽車修護	100.00%	-	2期綜合持股比均為100%
行快公司	晶慧(上海)貿易公司	機器設備、汽車零配件	100.00%	100.00%	—
大濰科技股份有限公司	大騰交通有限公司	計程車客運業	100.00%	100.00%	—
大濰科技股份有限公司	大釧交通有限公司(大釧交通公司)	計程車客運業	100.00%	-	108年第3季持有100.00%之股權
大濰科技股份有限公司	大睦交通有限公司(大睦交通公司)	計程車客運業	100.00%	-	108年第3季持有100.00%之股權
大濰科技股份有限公司	大澁交通有限公司(大澁交通公司)	計程車客運業	100.00%	-	108年第3季持有100.00%之股權
中菱公司	協冠人力服務股份有限公司(協冠公司)	人力派遣	100.00%	100.00%	—

(接次頁)

(承前頁)

投資公司名稱	子公司名稱	業務性質	所持股權百分比		說明
			108年 12月31日	107年 12月31日	
行將公司	Sinjang International Investment (Samoa) Co., Ltd.	控股公司	71.34%	71.34%	2期綜合持股比均為100%
Car-Plus Global Investment (Samoa) Co., Ltd.	Car-Plus China Investment (Samoa) Co., Ltd.	控股公司	60.00%	60.00%	2期綜合持股比均為100%
Car-Plus Global Investment (Samoa) Co., Ltd.	Car-Plus Shanghai Investment (Samoa) Co., Ltd.	控股公司	60.00%	60.00%	2期綜合持股比均為100%
Car-Plus Global Investment (Samoa) Co., Ltd.	Car-Plus Hangzhou Investment (Samoa) Co., Ltd.	控股公司	60.00%	60.00%	107年第4季成立
TAC Global Investment (Samoa) Co., Ltd.	Car-Plus China Investment (Samoa) Co., Ltd.	控股公司	40.00%	40.00%	2期綜合持股比均為100%
TAC Global Investment (Samoa) Co., Ltd.	Car-Plus Shanghai Investment (Samoa) Co., Ltd.	控股公司	40.00%	40.00%	2期綜合持股比均為100%
TAC Global Investment (Samoa) Co., Ltd.	Car-Plus Hangzhou Investment (Samoa) Co., Ltd.	控股公司	40.00%	40.00%	107年第4季成立
TAC Global Investment (Samoa) Co., Ltd.	Yu Rong International Investment (Samoa) Co., Ltd.	控股公司	100.00%	100.00%	—
TAC Global Investment (Samoa) Co., Ltd.	Sinjang International Investment (Samoa) Co., Ltd.	控股公司	28.66%	28.66%	2期綜合持股比均為100%
Sinjang International Investment (Samoa) Co., Ltd.	浙江誠易汽車技術服務有限公司(浙江(杭州)誠易公司)	中古車輛之銷售及仲介服務	-	-	2期綜合持股比均為100%
浙江(杭州)誠易公司	杭州誠易鑒二手車鑒定評估有限公司	中古車輛之鑒定服務	100.00%	100.00%	—
浙江(杭州)誠易公司	浙江誠易拍賣有限公司	車輛買賣業務	100.00%	100.00%	—
Shinshin Global Investment (Samoa) Co., Ltd.	裕國融資租賃有限公司(裕國租賃公司)	設備融資租賃業務	40.00%	40.00%	2期綜合持股比均為100%
Car-Plus China Investment (Samoa) Co., Ltd.	蘇州格上租賃有限公司(蘇州格上公司)	車輛租賃業務及相關配套服務	100.00%	100.00%	—
Car-Plus Shanghai Investment (Samoa) Co., Ltd.	格上汽車租賃(上海)有限公司(上海格上公司)	車輛租賃及買賣業務	100.00%	100.00%	—
Car-Plus Hangzhou Investment (Samoa) Co., Ltd.	格上出行服務有限公司	車輛租賃業務及相關配套服務	100.00%	100.00%	107年第4季成立
Yu Rong International Investment (Samoa) Co., Ltd.	裕融租賃有限公司(裕融租賃公司)	設備融資租賃業務	100.00%	100.00%	—
Yu Rong International Investment (Samoa) Co., Ltd.	裕國融資租賃有限公司(裕國租賃公司)	設備融資租賃業務	40.00%	40.00%	2期綜合持股比均為100%

(接次頁)

(承前頁)

投資公司名稱	子公司名稱	業務性質	所持股權百分比		說明
			108年 12月31日	107年 12月31日	
裕國融資租賃有限公司(裕國租賃公司)	師傅好車(武漢)汽車銷售有限公司	汽車貿易	100.00%	100.00%	107年第3季武漢裕國公司改名為師傅好車(武漢)汽車銷售有限公司
裕國融資租賃有限公司(裕國租賃公司)	浙江誠易汽車技術服務有限公司(浙江(杭州)誠易公司)	中古車輛之銷售及仲介服務	100.00%	100.00%	2期綜合持股比均為100%
裕國融資租賃有限公司(裕國租賃公司)	蘇州裕國興業汽車貿易有限公司(蘇州裕國公司)	汽車貿易	100.00%	-	108年第3季持有100.00%之股權
裕國融資租賃有限公司(裕國租賃公司)	上海裕國興業汽車貿易有限公司(上海裕國公司)	汽車貿易	100.00%	-	108年第3季持有100.00%之股權
裕國融資租賃有限公司(裕國租賃公司)	合肥裕國興業汽車貿易有限公司(合肥裕國公司)	汽車貿易	100.00%	-	108年第3季持有100.00%之股權
裕國融資租賃有限公司(裕國租賃公司)	青島裕國興業汽車貿易有限公司(青島裕國公司)	汽車貿易	100.00%	-	108年第3季持有100.00%之股權
Yulon Finance Overseas	Yulon Finance Philippines	控股公司	100.00%	100.00%	2期綜合持股比均為100%
Yulon Finance Philippines	Yulon Finance Philippines Corporation	各式汽車、商用車融資與租賃及汽車經銷商採購車輛貸款業務	99.99%	99.99%	107年第2季成立
裕信公司	坤侑貿易股份有限公司(坤侑公司)	汽車與相關產品之銷售及汽車保養、修護之業務	100.00%	100.00%	107年第2季成立
裕新公司	裕璞企業股份有限公司(裕璞公司)	資訊軟體服務業、電子資訊供應服務及汽機車備件零售業等	100.00%	100.00%	-
裕新公司	桃智捷汽車股份有限公司(桃智捷公司)	汽車與相關產品之銷售及汽車保養、修護之業務	20.00%	20.00%	2期綜合持股比均為79.99%
裕新公司	Yu Shin Investment Ltd.	投資	100.00%	100.00%	-
Yu Shin Investment Ltd.	裕新汽車銷售服務(福建)有限公司(福建裕新公司)	汽車、零件銷售及汽車修護	49.00%	49.00%	2期綜合持股比均為100%
行企公司	裕佳汽車股份有限公司(裕佳公司)	重車與相關產品之銷售及保養、修護之業務	100.00%	100.00%	-
行企公司	前瞻國際顧問股份有限公司(前瞻公司)	管理顧問、不動產租賃及一般廣告等	-	100.00%	前瞻公司於108年第2季清算消滅
行企公司	裕隆酷比汽車股份有限公司(裕隆酷比公司)	汽車及零件銷售	100.00%	-	2期綜合持股比均為100%
裕景公司	慶齡研發中心股份有限公司(慶齡研發公司)	產品設計業	100.00%	100.00%	-
裕景公司	行冠企業股份有限公司(行冠公司)	資訊軟體批發業、零售業	-	9.56%	108年第4季綜合持股比為93.04%；107年第4季綜合持股比為64.96%
裕朋公司	裕景實業股份有限公司(裕景公司)	進出口貿易暨汽車及相關材料之銷售業務	40.00%	40.00%	2期綜合持股比均為100%
裕隆建設公司	杭州裕捷置業有限公司(裕捷公司)	建築業	100.00%	100.00%	-
裕隆建設公司	裕豐公寓大廈管理維護股份有限公司(裕豐公司)	不動產租賃、管理顧問業	100.00%	100.00%	-
裕隆海外公司	裕隆大陸投資股份有限公司(裕隆大陸公司)	投資	100.00%	100.00%	-

(接次頁)

(承前頁)

投資公司名稱	子公司名稱	業務性質	所持股權百分比		說	明
			108年 12月31日	107年 12月31日		
裕隆海外公司	裕隆菲律賓投資股份有限公司(裕隆菲律賓公司)	投資	100.00%	100.00%	—	
裕隆大陸公司	慶義投資股份有限公司(慶義公司)	投資	100.00%	100.00%	—	
裕隆大陸公司	文揚投資股份有限公司(文揚公司)	投資	100.00%	100.00%	—	
裕隆大陸公司	泰新投資股份有限公司(泰新公司)	投資	100.00%	100.00%	—	
裕隆大陸公司	Yulon China (Hong Kong) Investment Co., Ltd	投資	100.00%	100.00%	—	
裕隆大陸公司	風華投資有限公司(風華投資公司)	投資	40.00%	40.00%	—	
裕隆大陸公司	裕隆中國投資有限公司(裕隆中國控股公司)	投資	100.00%	100.00%	—	
裕隆中國控股公司	裕隆汽車投資(香港)有限公司(裕隆汽車投資(香港)公司)	投資	100.00%	100.00%	—	
裕隆汽車投資(香港)公司	裕隆中國汽車投資有限公司(裕隆中國汽車投資公司)	投資	100.00%	100.00%	—	
裕隆汽車投資(香港)公司	廈門永昌投資諮詢有限公司(廈門永昌公司)	經營汽車、電子、紡織及其相關產品之諮詢服務	100.00%	100.00%	—	
裕隆汽車投資(香港)公司	納智捷(杭州)汽車銷售有限公司(納智捷(杭州)銷售公司)	汽車及零件銷售	100.00%	100.00%	—	
裕隆中國汽車投資公司	東風裕隆汽車銷售有限公司(東風裕隆銷售公司)	汽車及零件銷售	50.00%	50.00%	—	
裕隆中國汽車投資公司	裕國融資租賃有限公司(裕國租賃公司)	設備融資租賃業務	20.00%	20.00%	2期綜合持股比均為100%	
裕隆中國汽車投資公司	盛慶投資(北京)有限公司(盛慶公司)	投資	69.50%	63.78%	2期綜合持股比均為100%	
裕隆中國汽車投資公司	創捷新能源汽車(杭州)有限公司(創捷新能源公司)	汽車、電動汽車關鍵零部件及相關業務	100.00%	100.00%	107年第4季成立	
裕隆中國汽車投資公司	杭州華創車電技術中心有限公司(杭州華創公司)	汽車產品設計業務	3.23%	3.23%	2期綜合持股比均為100%	
廈門永昌公司	盛慶投資(北京)有限公司(盛慶公司)	投資	30.50%	36.22%	2期綜合持股比均為100%	
風華投資公司	誠隆汽車銷售服務(蘇州)有限公司(蘇州誠隆公司)	汽車、零件銷售及汽車修護	100.00%	100.00%	—	
慶義公司	杭州裕萬汽車零部件公司(杭州裕萬公司)	汽車、電動汽車關鍵零部件及相關業務	44.11%	34.51%	2期綜合持股比均為100%	
慶義公司	杭州聯潤交通器材有限公司(杭州聯潤公司)	生產汽車座椅及開拓市場	20.50%	-	2期綜合持股比均為100%	
慶義公司	杭州穎西汽車內飾件有限公司(杭州穎西公司)	汽車用內飾件的生產銷售及與此相應的附帶業務	13.87%	-	2期綜合持股比均為100%	

(接次頁)

(承前頁)

投資公司名稱	子公司名稱	業務性質	所持股權百分比		說明
			108年 12月31日	107年 12月31日	
文揚公司	慶泰科技發展(南京)有限公司(慶泰科技公司)	電腦軟體服務業、電腦系統整合服務業	100.00%	100.00%	2期綜合持股比均為100%
文揚公司	泰峰軟件科技(南京)有限公司(泰峰軟件公司)	電腦軟體服務業、電腦系統整合服務業	100.00%	100.00%	—
泰新公司	科譽信息科技(南京)有限公司(科譽信息公司)	電腦軟體服務業、電腦系統整合服務業	100.00%	100.00%	—
慶泰科技公司	金策軟件科技(漳州)有限公司(金策軟件公司)	電腦軟體服務業、電腦系統整合服務業	70.00%	70.00%	2期綜合持股比均為100%
慶泰科技公司	世城科技發展(漳州)有限公司(世城科技公司)	電腦軟體服務業、電腦系統整合服務業	100.00%	100.00%	2期綜合持股比均為100%
慶泰科技公司	美德軟件科技(漳州)有限公司(美德軟件公司)	電腦軟體服務業、電腦系統整合服務業	10.00%	10.00%	2期綜合持股比均為100%
泰峰軟件公司	金策軟件科技(漳州)有限公司(金策軟件公司)	電腦軟體服務業、電腦系統整合服務業	30.00%	30.00%	2期綜合持股比均為100%
泰峰軟件公司	美德軟件科技(漳州)有限公司(美德軟件公司)	電腦軟體服務業、電腦系統整合服務業	90.00%	90.00%	2期綜合持股比均為100%
泰峰軟件公司	益鼎信息科技(漳州)有限公司(益鼎信息公司)	電腦軟體服務業、電腦系統整合服務業	100.00%	100.00%	2期綜合持股比均為100%
金策軟件公司	東泰投資(北京)有限公司(東泰公司)	投資	5.97%	5.97%	2期綜合持股比均為100%
金策軟件公司	高特投資(北京)有限公司(高特公司)	投資	10.00%	10.00%	2期綜合持股比均為100%
世城科技公司	東泰投資(北京)有限公司(東泰公司)	投資	94.03%	94.03%	2期綜合持股比均為100%
益鼎信息公司	高特投資(北京)有限公司(高特公司)	投資	90.00%	90.00%	2期綜合持股比均為100%
東泰公司	塘譽投資有限公司(塘譽公司)	投資	100.00%	100.00%	—
東泰公司	安徽民通汽車銷售服務有限公司(安徽民通公司)	汽車、零件銷售及汽車修護	100.00%	100.00%	—
東泰公司	安慶市財通汽車銷售服務有限公司(安慶財通公司)	汽車、零件銷售及汽車修護	-	100.00%	2期綜合持股比均為100%
東泰公司	安慶市靈通汽貿有限公司(安慶靈通公司)	汽車、零件銷售及汽車修護	-	100.00%	2期綜合持股比均為100%
東泰公司	銅陵國通汽車貿易有限公司(銅陵國通公司)	汽車、零件銷售及汽車修護	100.00%	100.00%	2期綜合持股比均為100%
東泰公司	合肥春輝汽車銷售服務有限公司(合肥春輝公司)	汽車、零件銷售及汽車修護	-	100.00%	2期綜合持股比均為100%
東泰公司	淄博裕安汽車銷售服務有限公司(淄博裕安公司)	汽車、零件銷售及汽車修護	100.00%	100.00%	2期綜合持股比均為100%
盛慶公司	福特恩工貿(珠海)有限公司(珠海福特恩公司)	汽車、零件銷售及汽車修護	100.00%	100.00%	2期綜合持股比均為100%

(接次頁)

(承前頁)

投資公司名稱	子公司名稱	業務性質	所持股權百分比		說明
			108年 12月31日	107年 12月31日	
盛慶公司	元都汽車銷售服務 (廣州)有限公司 (廣州元都公司)	汽車、零件銷售及汽車修護	51.00%	51.00%	2期綜合持股比均為 51%
盛慶公司	風神汽車銷售服務 (蘇州)有限公司 (蘇州風神公司)	汽車、零件銷售及汽車修護	40.00%	40.00%	2期綜合持股比均為 100%
盛慶公司	裕朋汽車銷售服務 (深圳)有限公司 (深圳裕朋公司)	汽車、零件銷售及汽車修護	65.00%	65.00%	2期綜合持股比均為 100%
盛慶公司	漢虹汽車銷售服務 (南京)有限公司 (南京漢虹公司)	汽車、零件銷售及汽車修護	100.00%	100.00%	2期綜合持股比均為 100%
盛慶公司	裕信汽車銷售服務 (武漢)有限公司 (武漢裕信公司)	汽車、零件銷售及汽車修護	100.00%	100.00%	2期綜合持股比均為 100%
盛慶公司	駿興汽車銷售服務 (江門)有限公司 (江門駿興公司)	汽車、零件銷售及汽車修護	60.00%	60.00%	2期綜合持股比均為 100%
盛慶公司	裕民汽車銷售服務 (上海)有限公司 (上海裕民公司)	汽車、零件銷售及汽車修護	51.00%	51.00%	2期綜合持股比均為 100%
盛慶公司	元皇汽車銷售服務 (青島)有限公司 (青島元皇公司)	汽車、零件銷售及汽車修護	30.60%	51.00%	2期綜合持股比均為 100%
盛慶公司	杭州裕中貿易有限公司 (杭州裕中公司)	貿易公司	100.00%	100.00%	2期綜合持股比均為 100%
盛慶公司	裕昌汽車銷售服務 (寧波)有限公司 (寧波裕昌公司)	汽車、零件銷售及汽車修護	100.00%	100.00%	2期綜合持股比均為 100%
盛慶公司	裕新汽車銷售服務 (福建)有限公司 (福建裕新公司)	汽車、零件銷售及汽車修護	51.00%	51.00%	2期綜合持股比均為 100%
盛慶公司	華智汽車銷售服務 (杭州)有限公司 (杭州華智公司)	汽車、零件銷售及汽車修護	60.00%	60.00%	2期綜合持股比均為 100%
盛慶公司	裕麓銷售服務(長沙) 有限公司(長沙裕 麓公司)	汽車、零件銷售及汽車修護	100.00%	100.00%	2期綜合持股比均為 100%
盛慶公司	鶴山市利生汽車銷售 服務有限公司(鶴 山利生公司)	汽車、零件銷售及汽車修護	100.00%	100.00%	2期綜合持股比均為 100%
盛慶公司	安慶市財通汽車銷售 服務有限公司(安 慶財通公司)	汽車、零件銷售及汽車修護	100.00%	-	2期綜合持股比均為 100%
盛慶公司	安慶市靈通汽貿有限 責任公司(安慶靈 通公司)	汽車、零件銷售及汽車修護	100.00%	-	2期綜合持股比均為 100%
盛慶公司	合肥春輝汽車銷售服 務有限公司(合肥 春輝公司)	汽車、零件銷售及汽車修護	100.00%	-	2期綜合持股比均為 100%
高特公司	錢譽投資有限公司 (錢譽公司)	投 資	100.00%	100.00%	-
蘇州誠隆公司	誠國汽車銷售服務 (蘇州)有限公司 (蘇州誠國公司)	汽車、零件銷售及汽車修護	100.00%	100.00%	-
蘇州誠隆公司	誠宏汽車銷售服務 (蘇州)有限公司 (蘇州誠宏公司)	汽車、零件銷售及汽車修護	100.00%	100.00%	-

(接次頁)

(承前頁)

投資公司名稱	子公司名稱	業務性質	所持股權百分比		說	明
			108年 12月31日	107年 12月31日		
蘇州風神公司	風順汽車銷售服務 (蘇州)有限公司 (蘇州風順公司)	汽車、零件銷售及汽車修護	100.00%	100.00%	—	
蘇州風神公司	裕順汽車銷售服務 (蘇州)有限公司 (蘇州裕順公司)	汽車、零件銷售及汽車修護	100.00%	100.00%	—	
蘇州風神公司	誠品汽車銷售服務 (蘇州)有限公司 (蘇州誠品公司)	汽車、零件銷售及汽車修護	100.00%	100.00%	—	
蘇州風神公司	誠邦汽車銷售服務 (蘇州)有限公司 (蘇州誠邦公司)	汽車、零件銷售及汽車修護	100.00%	100.00%	—	
蘇州風神公司	誠茂汽車銷售服務 (太倉)有限公司 (太倉誠茂公司)	汽車、零件銷售及汽車修護	100.00%	100.00%	—	
蘇州風順公司	連誠汽車銷售服務 (吳江)有限公司 (吳江連誠公司)	汽車、零件銷售及汽車修護	100.00%	100.00%	—	
蘇州風順公司	誠利汽車銷售服務 (蘇州)有限公司 (蘇州誠利公司)	汽車、零件銷售及汽車修護	100.00%	100.00%	—	
珠海福特恩公司	裕信汽車銷售服務 (珠海)有限公司 (珠海裕信公司)	汽車、零件銷售及汽車修護	100.00%	100.00%	—	
珠海福特恩公司	裕智汽車銷售服務 (深圳)有限公司 (深圳裕智公司)	汽車、零件銷售及汽車修護	100.00%	100.00%	—	
廣州元都公司	元智汽車銷售服務 (廣州)有限公司 (廣州元智公司)	汽車、零件銷售及汽車修護	100.00%	100.00%	—	
廣州元都公司	元皇汽車銷售服務 (青島)有限公司 (青島元皇公司)	汽車、零件銷售及汽車修護	40.00%	-	108年第4季綜合持股 比為70.6%;107年第 4季綜合季持股比為 51%	
江門駿興公司	裕立汽車銷售服務 (江門)有限公司 (江門裕立公司)	汽車、零件銷售及汽車修護	100.00%	100.00%	—	
武漢裕信公司	裕豐汽車銷售服務 (孝感)有限公司 (孝感裕豐公司)	汽車、零件銷售及汽車修護	100.00%	100.00%	—	
杭州華智公司	華佑汽車銷售服務 (杭州)有限公司 (杭州華佑公司)	汽車、零件銷售及汽車修護	100.00%	100.00%	—	
南京漢虹公司	裕尚汽車銷售服務 (南京)有限公司 (南京裕尚公司)	汽車、零件銷售及汽車修護	100.00%	100.00%	—	
南京漢虹公司	雨花汽車銷售服務 (南京)有限公司 (南京雨花公司)	汽車、零件銷售及汽車修護	100.00%	100.00%	—	
上海裕民公司	裕大汽車銷售服務 (嘉興)有限公司 (嘉興裕大公司)	汽車、零件銷售及汽車修護	100.00%	100.00%	—	
錢譽公司	蕭譽投資有限公司 (蕭譽公司)	投 資	90.00%	90.00%	2期綜合持股比均為 99%	
塘譽公司	蕭譽投資有限公司 (蕭譽公司)	投 資	9.00%	9.00%	2期綜合持股比均為 99%	
裕隆菲律賓公司	Univation Motor Philippines, Inc. (UMPI)	汽車製造	100.00%	100.00%	—	

(接次頁)

(承前頁)

投資公司名稱	子公司名稱	業務性質	所持股權百分比		說明
			108年 12月31日	107年 12月31日	
裕隆菲律賓公司	Sta. Cruz Island Corporation (SCIC)	廠房租賃	100.00%	100.00%	—
穎西公司	裕信國際投資股份有限公司(裕信國際公司)	投資	66.67%	66.67%	—
裕信國際公司	裕信國際(香港)投資股份有限公司(裕信國際(香港)公司)	投資	100.00%	100.00%	—
裕信國際(香港)公司	杭州穎西汽車內飾件有限公司(杭州穎西公司)	汽車用內飾件的生產銷售及與此相應的附帶業務	86.13%	100.00%	2期綜合持股比均為100%
裕信國際(香港)公司	常州穎西汽車內飾件有限公司(常州穎西公司)	汽車用內飾件的生產銷售及與此相應的附帶業務	51.00%	51.00%	—
友聯車材公司	友聯投資股份有限公司(友聯投資公司)	投資	100.00%	100.00%	—
友聯投資公司	福州聯泓交通器材有限公司(福州聯泓公司)	生產汽車座椅及開拓市場	66.67%	66.67%	—
友聯投資公司	杭州聯潤交通器材有限公司(杭州聯潤公司)	生產汽車座椅及開拓市場	79.50%	100.00%	2期綜合持股比均為100%
裕器公司	裕器工業(薩摩亞)公司(裕器(薩摩亞)公司)	投資	100.00%	100.00%	—
裕器公司	香港裕器投資股份有限公司(香港裕器公司)	投資	100.00%	100.00%	—
香港裕器公司	杭州裕萬汽車零部件公司(杭州裕萬公司)	汽車、電動汽車關鍵零部件及相關業務	55.89%	65.49%	2期綜合持股比均為100%
裕盛公司	穎西工業股份有限公司(穎西公司)	汽車零件等加工製造裝潢及有關業務之進出口貿易及代理	11.99%	11.99%	2期綜合持股比均為45.99%
裕盛公司	裕器工業股份有限公司(裕器公司)	汽車零組件製造加工及銷售業務	0.08%	0.08%	107年第2季因本公司向非控制權益購買其持有裕器公司15%之股份，致使本公司持股比上升至65.58%。
裕昌公司	添旺股份有限公司(添旺公司)	中古車及汽車用品買賣之業務	100.00%	100.00%	—
裕昌公司	高智捷汽車股份有限公司(高智捷公司)	汽車與相關產品之銷售及汽車保養、修護之業務	3.50%	20.00%	108年第4季綜合持股比為96.5%;107年第4季綜合持股比為79.99%
裕民公司	群民實業股份有限公司(群民公司)	綜合零售業等	100.00%	100.00%	—
裕民公司	中智捷汽車股份有限公司(中智捷公司)	汽車與相關產品之銷售及汽車保養、修護之業務	1.10%	20.00%	108年第4季綜合持股比為98.9%;107年第4季綜合持股比為79.99%
裕民公司	鴻雁汽車股份有限公司(鴻雁公司)	投資	100.00%	100.00%	—
裕民公司	裕民保險經紀人股份有限公司(裕民保險經紀人公司)	財產保險經紀人	100.00%	100.00%	—

(接次頁)



(承前頁)

投資公司名稱	子公司名稱	業務性質	所持股權百分比		說明
			108年 12月31日	107年 12月31日	
鴻雁公司	裕民汽車銷售服務(上海)有限公司(上海裕民公司)	汽車、零件銷售及汽車修護	49.00%	49.00%	2期綜合持股比均為100%
納智捷公司	北智捷汽車股份有限公司(北智捷公司)	汽車與相關產品之銷售及汽車保養、修護之業務	99.99%	99.99%	2期綜合持股比均為99.99%
納智捷公司	桃智捷汽車股份有限公司(桃智捷公司)	汽車與相關產品之銷售及汽車保養、修護之業務	59.99%	59.99%	2期綜合持股比均為79.99%
納智捷公司	中智捷汽車股份有限公司(中智捷公司)	汽車與相關產品之銷售及汽車保養、修護之業務	97.80%	59.99%	108年第4季綜合持股比為98.9%;107年第4季綜合持股比為79.99%
納智捷公司	南智捷汽車股份有限公司(南智捷公司)	汽車與相關產品之銷售及汽車保養、修護之業務	94.20%	79.99%	—
納智捷公司	高智捷汽車股份有限公司(高智捷公司)	汽車與相關產品之銷售及汽車保養、修護之業務	93.00%	59.99%	108年第4季綜合持股比為96.5%;107年第4季綜合持股比為79.99%
納智捷公司	行冠企業股份有限公司(行冠公司)	資訊軟體批發業、零售業	19.78%	19.78%	108年第4季綜合持股比為93.04%;107年第4季綜合持股比為64.96%
納智捷公司	Luxgen Overseas Holdings Private Limited	投資	100.00%	100.00%	—
華創車電公司	行毅科技股份有限公司(行毅公司)	汽車零組件批發	100.00%	100.00%	108年12月31日取得控制，並追溯至107年12月31日
華創車電公司	華創海外投資股份有限公司(華創海外投資公司)	投資	100.00%	100.00%	108年12月31日取得控制，並追溯至107年12月31日
華創海外投資公司	華創大陸投資有限公司(華創大陸投資公司)	投資	100.00%	100.00%	108年12月31日取得控制，並追溯至107年12月31日
華創海外投資公司	華創日本株式會社(華創日本公司)	汽車產品設計業務	100.00%	100.00%	108年12月31日取得控制，並追溯至107年12月31日
華創大陸投資公司	杭州華創車電技術中心有限公司(杭州華創公司)	汽車產品設計業務	96.77%	96.77%	2期綜合持股比均為100%

(二) 未列入合併財務報告之子公司：無。

(三) 具重大非控制權益之子公司資訊

子 公 司 名 稱	非控制權益所持股權及表決權比例	
	108年12月31日	107年12月31日
裕融公司	54.25%	54.25%

主要營業場所及公司註冊之國家資訊，請參閱附表九「被投資公司資訊、所在地區...等相關資訊」附表。

子 公 司 名 稱	分配予非控制權益之損益		非 控 制 權 益	
	108年度	107年度	108年 12月31日	107年 12月31日
	裕融公司(不含子公司 之非控制權益)	\$ 1,621,650	\$ 1,403,983	\$ 10,471,827

以下各子公司之彙總性財務資訊係以公司間交易銷除前之金額  
編製：

裕融公司及其子公司

	108年12月31日	107年12月31日
流動資產	\$ 177,311,375	\$ 149,940,101
非流動資產	23,148,179	20,874,697
流動負債	( 175,967,279)	( 148,112,122)
非流動負債	( 3,815,651)	( 2,790,879)
權 益	<u>\$ 20,676,624</u>	<u>\$ 19,911,797</u>
權益歸屬於：		
本公司業主	\$ 9,626,782	\$ 9,533,594
裕融公司之非控制權益	10,471,827	9,753,016
裕融公司子公司之非控制 權益	<u>578,015</u>	<u>625,187</u>
	<u>\$ 20,676,624</u>	<u>\$ 19,911,797</u>
	108年度	107年度
營業收入	<u>\$ 28,164,620</u>	<u>\$ 23,125,057</u>
本期淨利	\$ 3,061,223	\$ 2,782,621
其他綜合損益	( 402,398)	( 142,202)
綜合損益總額	<u>\$ 2,658,825</u>	<u>\$ 2,640,419</u>
淨利歸屬於：		
本公司業主	\$ 1,340,278	\$ 1,277,756
裕融公司之非控制權益	1,621,650	1,403,983
裕融公司子公司之非控 制權益	<u>99,295</u>	<u>100,882</u>
淨利總額	<u>\$ 3,061,223</u>	<u>\$ 2,782,621</u>

(接次頁)

(承前頁)

	108年度	107年度
綜合損益總額歸屬於：		
本公司業主	\$ 1,103,591	\$ 1,192,205
裕融公司之非控制權益	1,466,426	1,349,788
裕融公司子公司之非控制權益	<u>88,808</u>	<u>98,426</u>
綜合損益總額	<u>\$ 2,658,825</u>	<u>\$ 2,640,419</u>
現金流量		
營業活動	(\$ 22,141,402)	(\$ 28,666,804)
投資活動	( 970,812)	( 253,927)
籌資活動	24,764,734	30,782,056
匯率影響數	( 127,885)	( 32,298)
淨現金流入	<u>\$ 1,524,635</u>	<u>\$ 1,829,027</u>
支付予非控制權益之股利		
裕融公司之非控制權益	\$ 856,912	\$ 879,019
裕融公司子公司之非控制權益	<u>48,516</u>	<u>87,425</u>
	<u>\$ 905,428</u>	<u>\$ 966,444</u>

#### 十七、採用權益法之投資

	108年12月31日	107年12月31日
投資關聯企業	\$ 21,077,779	\$ 29,228,506
投資合資	<u>17,834</u>	<u>31,867</u>
	<u>\$ 21,095,613</u>	<u>\$ 29,260,373</u>

#### (一) 投資關聯企業

	108年12月31日	107年12月31日
具重大性之關聯企業		
裕隆日產公司	\$ 10,619,377	\$ 10,011,793
中華汽車公司	<u>3,898,949</u>	<u>4,700,431</u>
	14,518,326	14,712,224
個別不重大之關聯企業	<u>6,559,453</u>	<u>14,516,282</u>
	<u>\$ 21,077,779</u>	<u>\$ 29,228,506</u>

1. 具重大性之關聯企業

公 司 名 稱	108年12月31日	107年12月31日
裕隆日產公司	50.02%	50.02%
中華汽車公司	8.87%	8.87%

上述關聯企業之業務性質、主要營業場所及公司註冊之國家資訊，請參閱附表九。

本公司對裕隆日產公司持股超過 50%，惟本公司依據核心技術及主要原料供應等業務經營關鍵項目判斷，對裕隆日產公司並不具實質控制力，故未將裕隆日產公司列為合併個體。

本公司及子公司合計持有中華汽車公司股權比率雖未達 20%，惟具有重大影響力，故採權益法評價。

本公司與中華汽車公司及台元紡織公司之相互持股互採權益法評價，其投資損益之認列係採庫藏股票法。108 年 5 月本公司為整合交叉持股，專注汽車本業，降低管理幅度，將持有台元紡織及台文針織股權之元文投資公司，與翔韋投資公司進行吸收合併，合併對價為 11,555,039 仟元，本公司認列處分採權益法之投資利益 3,150,981 仟元，請詳附註三十、其他利益及損失。

本公司與台元紡織公司（108 年 5 月以前）及中華汽車公司之相互持股互採權益法評價，其投資損益之認列係採庫藏股票法。

關聯企業具公開市場報價之第 1 等級公允價值資訊如下：

公 司 名 稱	108年12月31日	107年12月31日
裕隆日產公司	\$ 43,064,350	\$ 34,286,425
中華汽車公司	1,920,006	2,983,068

採用權益法之投資及合併公司對其所享有之損益及其他綜合損益份額，上述具重大性之關聯企業係按經會計師查核之財務報告計算。

以下彙總性財務資訊係以各關聯企業 IFRSs 合併財務報告為基礎編製，並已反映採權益法時所作之調整。

裕隆日產公司及其子公司

	108年12月31日	107年12月31日
流動資產	\$ 14,997,108	\$ 8,364,080
非流動資產	13,574,298	17,735,667
流動負債	( 3,705,175)	( 3,323,171)
非流動負債	( 3,292,907)	( 2,319,542)
權益	<u>\$ 21,573,324</u>	<u>\$ 20,457,034</u>
合併公司持股比例	50.02%	50.02%
合併公司享有之權益	\$ 10,790,977	\$ 10,232,608
側流交易之未實現損(益)	( 171,600)	( 220,815)
投資帳面金額	<u>\$ 10,619,377</u>	<u>\$ 10,011,793</u>
	108年度	107年度
營業收入	<u>\$ 32,498,607</u>	<u>\$ 22,931,710</u>
本期淨利	\$ 7,281,897	\$ 4,356,305
其他綜合損益	( 528,208)	( 513,329)
綜合損益總額	<u>\$ 6,753,689</u>	<u>\$ 3,842,976</u>
自裕隆日產公司收取之股利(係指已收取的金額)	<u>\$ 2,651,384</u>	<u>\$ 3,151,050</u>

中華汽車公司及其子公司

	108年12月31日	107年12月31日
流動資產	\$ 17,362,074	\$ 25,022,561
非流動資產	34,104,394	39,481,855
流動負債	( 7,660,051)	( 7,520,912)
非流動負債	( 1,641,478)	( 1,209,415)
權益	42,164,939	55,774,089
非控制權益	( 3,422,878)	( 3,613,814)
	<u>\$ 38,742,061</u>	<u>\$ 52,160,275</u>
合併公司持股比例	8.87%	8.87%
合併公司享有之權益	\$ 3,436,421	\$ 4,626,616
側流交易之未實現損(益)	( 135)	( 141)
相互持股(採庫藏股票法)	462,663	73,956
投資帳面金額	<u>\$ 3,898,949</u>	<u>\$ 4,700,431</u>
	108年度	107年度
營業收入	<u>\$ 32,067,972</u>	<u>\$ 34,869,514</u>
本期淨利	(\$ 2,308,373)	\$ 3,892,042
其他綜合損益	( 296,174)	( 367,622)
綜合損益總額	(\$ 2,604,547)	\$ 3,524,420
自中華汽車公司收取之股利	<u>\$ 198,501</u>	<u>\$ 220,971</u>

## 2. 個別不重大之關聯企業

	108年度	107年度
合併公司享有之份額		
本年度淨利	\$ 2,280,034	(\$ 342,447)
其他綜合損益	<u>117,416</u>	<u>( 168,946)</u>
綜合損益總額	<u>\$ 2,397,450</u>	<u>(\$ 511,393)</u>

本公司為提高競爭力、落實產銷分工專業化並配合日商日產整合菲律賓銷售資源，投資由日商日產、環球汽車公司及裕隆菲律賓公司三方合資成立之 Nissan Philippines, Inc.。

本公司及子公司持有華擎機械公司股權比率雖未達 20%，惟具有重大影響力，故採權益法評價。

108 及 107 年度採用權益法之關聯企業之損益及其他綜合損益份額，係依據同期間經會計師查核之財務報告認列。

### (二) 投資合資

合併公司之投資合資餘額如下：

	108年12月31日	107年12月31日
個別不重大之合資	<u>\$ 17,834</u>	<u>\$ 31,867</u>
合併公司享有之份額		
繼續營業單位本年度		
淨利	(\$ 863)	(\$ 6,736)
綜合損益總額	<u>(\$ 863)</u>	<u>(\$ 6,736)</u>

本公司透過裕隆中國汽車投資公司、東風裕隆銷售公司以及行快公司聯合控制東裕（杭州）汽車科技有限公司（東裕科技公司），持股比例及董事席次比例合計分別為 75% 及 50%，東裕科技公司主要從事汽車裝潢及零配件製造裝配及銷售業務。

合併公司之關聯企業東風裕隆汽車公司，於 106 年 7 月改選董事並預計修訂股東協議後。合併公司對東風裕隆汽車公司由關聯企業變為合資投資。

108 及 107 年度採用權益法之合資之損益及其他綜合損益份額，係依據同期間經會計師查核之財務報告認列。

## 十八、不動產、廠房及設備

### (一) 自用

	土	地	房	屋	設	備	機	器	設	備	運	輸	設	備	什	項	設	備	出	租	資	產	未	完	工	程	合	計		
<b>成本</b>																														
107年1月1日餘額	\$	6,805,969	\$	8,008,615	\$	13,246,872	\$	1,403,196	\$	5,906,306	\$	25,637,917	\$	387,891	\$	63,396,766														
取得共同控制之合併 個體影響數		27,895		96,052		207,750		26,935		1,214,156		-		-		1,572,788														
增 添		26,699		432,967		1,268,186		1,212,119		551,842		10,036,535		308,163		13,836,511														
處 分		-		-		( 227,246)		( 1,096,451)		( 275,904)		( 8,717,115)		-		( 10,316,716)														
淨兌換差額	(	611)	(	46,868)	(	36,027)	(	9,558)	(	79,363)	(	40,867)	(	1,906)	(	215,200)														
重 分 類	(	40,112)	(	86,312)	(	143,156)	(	84,574)	(	328,674)	(	108,409)	(	197,371)	(	124,200)														
107年12月31日餘額	\$	6,819,840	\$	8,404,454	\$	16,602,691	\$	1,620,815	\$	7,645,711	\$	26,808,061	\$	496,777	\$	68,398,349														
<b>累計折舊及減損</b>																														
107年1月1日餘額	\$	-	(	3,835,982)	(	10,018,750)	(	325,673)	(	4,221,610)	(	9,030,606)	\$	-	(	27,632,621)														
取得共同控制之合併 個體影響數		-	(	71,122)	(	176,753)	(	25,120)	(	835,073)		-		-		( 1,108,068)														
處 分		-		-		207,123		261,605		215,024		4,657,473		-		5,341,225														
重 分 類		-		20,175		61,450	(	30,219)	(	87,531)		52,768		-		16,643														
認列(迴轉)減損損失		-		-	(	371,071)	(	17,336)	(	640)		-		-		( 387,767)														
折舊費用		-	(	303,393)	(	552,228)	(	190,324)	(	609,367)	(	5,113,713)	(	-	(	6,769,025)														
淨兌換差額		-		37,676	(	4,479)		4,329		73,013		15,196		-		125,735														
107年12月31日餘額	\$	-	(	4,152,646)	(	10,854,708)	(	322,738)	(	5,465,544)	(	9,418,242)	\$	-	(	30,413,878)														
107年12月31日淨額	\$	6,819,840	\$	4,251,808	\$	5,747,983	\$	1,098,077	\$	2,180,167	\$	17,389,819	\$	496,777	\$	37,984,471														
<b>成本</b>																														
108年1月1日餘額	\$	6,819,840	\$	8,404,454	\$	16,602,691	\$	1,620,815	\$	7,645,711	\$	26,808,061	\$	496,777	\$	68,398,349														
追溯適用IFRS16之影 響數		-		-		-		-		-		( 26,808,061)		-		( 26,808,061)														
增 添		-		65,189		1,254,106		1,378,879		695,755		556,881		3,950,810																
處 分		-	(	9,665)	(	730,166)	(	1,027,431)	(	558,855)		-		-		( 2,326,117)														
淨兌換差額		343	(	91,538)	(	56,755)	(	35,667)	(	62,376)		-	(	20,145)	(	265,938)														
重 分 類		29,341		116,346		3,195,443	(	102,630)		81,839		-	(	345,033)		2,975,306														
108年12月31日餘額	\$	6,849,724	\$	8,484,786	\$	20,265,319	\$	1,833,966	\$	7,802,074	\$	26,808,061	\$	688,480	\$	45,924,349														
<b>累計折舊及減損</b>																														
108年1月1日餘額	\$	-	(	4,152,646)	(	10,854,708)	(	322,738)	(	5,465,544)	(	9,418,242)	\$	-	(	30,413,878)														
追溯適用IFRS16之影 響數		-		-		-		-		-		9,418,242		-		9,418,242														
處 分		-		9,123		460,432		292,868		429,567		-		-		1,191,990														
重 分 類		-		1,278	(	13,947)	(	10,947)		8,793		-		-		( 14,823)														
認列減損損失		-	(	6,225,237)	(	14,830)	(	44,166)		-		-	(	53,019)	(	6,337,252)														
折舊費用		-	(	278,586)	(	497,915)	(	254,466)	(	642,215)		-		-		( 1,673,182)														
淨兌換差額		-		21,344		56,653		3,984		47,473		-		-		131,456														
108年12月31日餘額	\$	-	(	4,399,487)	(	17,074,720)	(	504,129)	(	5,666,092)	(	9,418,242)	\$	-	(	27,697,442)														
108年12月31日淨額	\$	6,849,724	\$	4,085,299	\$	3,190,599	\$	1,329,837	\$	2,135,982	\$	17,389,819	\$	688,480	\$	18,226,907														

註：

合併公司於108年度所發生之減損損失為6,337,252仟元，係因合併公司品牌體系評估各車系剩餘銷售台數下滑，使其機器設備可回收金額小於帳面價值所致。

合併公司107年度所產生之減損損失為387,767仟元，減損損失係因合併公司水平體系評估某車系中古車市場上銷售價格下滑，其預期未來現金流入減少，及合併公司品牌體系評估某車系剩餘銷售台數下滑，使其機器設備可回收金額小於帳面價值。

合併公司品牌體系於財務報導期間結束日對車型技術成本及模具之可回收金額進行減損評估，並以使用價值及淨公允價值作為可回收金額之計算基礎。使用價值之計算，係以合併公司未來產品生命週期財務預測之現金流量作為估計基礎，以反映相關現金產生單位之特定風險。淨公允價值係市場參與者間於衡量日出售資產所收

取或移轉負債所支付之價格。兩者皆於 108 年 12 月 31 日使用年折現率 8.23% 予以計算。

合併公司之不動產、廠房及設備係以直線基礎按下列耐用年數計提折舊：

房屋設備	3至60年
機器設備	2至20年或生產數量法
運輸設備	4至5年
什項設備	1至15年
租賃資產	3年或依租賃期間

(二) 營業租賃出租－108 年

	出 租 資 產	運 輸 設 備
<u>成 本</u>		
108 年 1 月 1 日餘額	\$ 26,808,061	\$ -
追溯適用 IFRS 16 之影響數	( 26,808,061)	26,808,061
108 年 1 月 1 日餘額(重編後)	-	26,808,061
增 添	-	10,183,820
處 分	-	( 9,085,585)
重 分 類	-	( 109,462)
淨兌換差額	-	( 76,972)
108 年 12 月 31 日餘額	<u>\$ -</u>	<u>\$ 27,719,862</u>
<u>累計折舊及減損</u>		
108 年 1 月 1 日餘額	(\$ 9,418,242)	\$ -
追溯適用 IFRS 16 之影響數	9,418,242	( 9,418,242)
108 年 1 月 1 日餘額(重編後)	-	( 9,418,242)
處 分	-	4,781,962
認列減損迴轉利益	-	69,782
重 分 類	-	47,863
折舊費用	-	( 5,078,767)
淨兌換差額	-	31,812
108 年 12 月 31 日餘額	<u>\$ -</u>	<u>(\$ 9,565,590)</u>
108 年 12 月 31 日淨額	<u>\$ -</u>	<u>\$ 18,154,272</u>

折舊費用係以直線基礎按下列耐用年數計提：

運輸設備	3年或依租賃期間
------	----------



合併公司於 108 年度所發生之減損迴轉利益為 69,782 仟元，減損迴轉利益係因已提列減損損失之中古車於本期已出售，故將已提列之減損損失迴轉。

合併公司設定質押作為借款擔保之不動產、廠房及設備金額，請參閱附註三六。

#### 十九、投資性不動產

	土	地	房	屋	合	計
<u>成 本</u>						
107 年 1 月 1 日餘額	\$ 8,562,297		\$ 4,282,383		\$ 12,844,680	
與不動產、廠房及設備重分類	102,545		125,060		227,605	
與存貨—在建房地重分類	( 2,666,588)		-		( 2,666,588)	
增 添	-		344,370		344,370	
淨兌換差額	-		( 3,532)		( 3,532)	
107 年 12 月 31 日餘額	<u>\$ 5,998,254</u>		<u>\$ 4,748,281</u>		<u>\$ 10,746,535</u>	
<u>累計折舊及減損</u>						
107 年 1 月 1 日餘額	\$ -		(\$ 921,273)		(\$ 921,273)	
與不動產、廠房及設備重分類	-		( 21,720)		( 21,720)	
折舊費用	-		( 46,973)		( 46,973)	
淨兌換差額	-		( 119)		( 119)	
107 年 12 月 31 日餘額	<u>\$ -</u>		<u>(\$ 990,085)</u>		<u>(\$ 990,085)</u>	
107 年 12 月 31 日淨額	<u>\$ 5,998,254</u>		<u>\$ 3,758,196</u>		<u>\$ 9,756,450</u>	
<u>成 本</u>						
108 年 1 月 1 日餘額	\$ 5,998,254		\$ 4,748,281		\$ 10,746,535	
與不動產、廠房及設備重分類	( 29,341)		102,251		72,910	
與存貨—在建房地重分類	( 1,222,389)		-		( 1,222,389)	
增 添	-		307,270		307,270	
淨兌換差額	-		( 179)		( 179)	
108 年 12 月 31 日餘額	<u>\$ 4,746,524</u>		<u>\$ 5,157,623</u>		<u>\$ 9,904,147</u>	
<u>累計折舊及減損</u>						
108 年 1 月 1 日餘額	\$ -		(\$ 990,085)		(\$ 990,085)	
與不動產、廠房及設備重分類	-		3,843		3,843	
認列減損損失	-		( 533,488)		( 533,488)	
折舊費用	-		( 55,935)		( 55,935)	
淨兌換差額	-		( 3,909)		( 3,909)	
108 年 12 月 31 日餘額	<u>\$ -</u>		<u>(\$ 1,579,574)</u>		<u>(\$ 1,579,574)</u>	
108 年 12 月 31 日淨額	<u>\$ 4,746,524</u>		<u>\$ 3,578,049</u>		<u>\$ 8,324,573</u>	

合併公司之投資性不動產係以直線基礎按 30 至 60 年之耐用年限計提折舊。

裕隆城之商業區於 108 年 10 月變更原設計造型，新造型改為只先興建商場，住宅區暫停申報開工，將依市場狀況重新規劃設計。合併公司預期部分個別資產已無經濟效益，故合併公司於 108 年度商業區部分（帳列投資性不動產）認列減損損失 533,488 仟元。

合併公司之投資性不動產於 108 年及 107 年 12 月 31 日之公允價值分別為 23,519,792 仟元及 30,194,471 仟元，該公允價值係由獨立評價公司進行評價。

## 二十、租賃協議－108 年

### (一) 使用權資產

	<u>108年12月31日</u>
使用權資產帳面金額	
土地	\$ 1,614,287
建築物	1,893,932
運輸設備	32,894
其他資產	88,145
	<u>\$ 3,629,258</u>
	<u>108年度</u>
使用權資產之折舊費用	
土地	\$ 277,759
建築物	706,291
運輸設備	22,529
其他資產	15,057
	<u>\$ 1,021,636</u>

### (二) 租賃負債－108 年

	<u>108年12月31日</u>
租賃負債帳面金額	
流動	\$ 788,127
非流動	<u>\$ 1,951,982</u>

租賃負債之折現率區間如下：

	<u>108年12月31日</u>
土地	0.9%~6.41%
建築物	0.9%~6.64%
運輸設備	0.9%~5.24%
其他設備	0.9%~6.64%

(三) 重要承租活動及條款

合併公司以營業租賃承租自有不動產、廠房及設備，於租賃期間終止時，合併公司對所租賃之建築物並無優惠承購權。

(四) 其他租賃資訊

108年

	<u>108年度</u>
短期租賃費用	<u>\$ 152,354</u>
低價值資產租賃費用	<u>\$ 16,793</u>
租賃之現金(流出)總額	<u>(\$ 965,643)</u>

合併公司選擇對符合短期租賃之運輸設備、辦公室、宿舍等及符合低價值資產租賃之若干辦公設備等租賃適用認列之豁免，不對該等租賃認列相關使用權資產及租賃負債。

107年

合併公司為承租人

合併公司以營業租賃承租各辦公室，租金按月支付。依據租賃合約彙總不可取消營業租賃之未來最低租賃給付總額如下：

	<u>107年12月31日</u>
1年內	\$ 855,560
超過1年但不超過5年	2,100,317
超過5年	<u>990,807</u>
	<u>\$ 3,946,684</u>

二一、無形資產

	車型技術成本	其	他	合	計
<u>成 本</u>					
107年1月1日餘額	\$ 12,446,038	\$	1,300,487	\$	13,746,525
單獨取得	4,734,312		144,803		4,879,115
重分類	-		197		197
處分	-	(	4,324)	(	4,324)
取得共同控制之合併個體影響數	979,627		140,497		1,120,124
淨兌換差額	-	(	25,445)	(	25,445)
107年12月31日餘額	<u>\$ 18,159,977</u>	<u>\$</u>	<u>1,556,215</u>	<u>\$</u>	<u>19,716,192</u>
<u>累計攤銷及減損</u>					
107年1月1日餘額	(\$ 5,966,567)	(\$	900,001)	(\$	6,866,568)
攤銷費用	( 379,834)	(	114,215)	(	494,049)
認列減損損失	( 674,725)	(	8,207)	(	682,932)
重分類	-	(	240)	(	240)
處分	-		1,361		1,361
取得共同控制之合併個體影響數	-	(	116,926)	(	116,926)
淨兌換差額	-		19,760		19,760
107年12月31日餘額	<u>(\$ 7,021,126)</u>	<u>(\$</u>	<u>1,118,468)</u>	<u>(\$</u>	<u>8,139,594)</u>
107年12月31日淨額	<u>\$ 11,138,851</u>	<u>\$</u>	<u>437,747</u>	<u>\$</u>	<u>11,576,598</u>
<u>成 本</u>					
108年1月1日餘額	\$ 18,159,977	\$	1,556,215	\$	19,716,192
單獨取得	1,980,115		154,761		2,134,876
重分類	( 317,391)		20	(	317,371)
處分	-	(	3,175)	(	3,175)
淨兌換差額	( 7,997)	(	80,571)	(	88,568)
108年12月31日餘額	<u>\$ 19,814,704</u>	<u>\$</u>	<u>1,627,250</u>	<u>\$</u>	<u>21,441,954</u>
<u>累計攤銷及減損</u>					
108年1月1日餘額	(\$ 7,021,126)	(\$	1,118,468)	(\$	8,139,594)
攤銷費用	( 237,702)	(	112,802)	(	350,504)
認列減損損失	( 6,246,802)	(	4,507)	(	6,251,309)
重分類	-		-		-
處分	-		1,145		1,145
淨兌換差額	-		67,959		67,959
108年12月31日餘額	<u>(\$ 13,505,630)</u>	<u>(\$</u>	<u>1,166,673)</u>	<u>(\$</u>	<u>14,672,303)</u>
108年12月31日淨額	<u>\$ 6,309,074</u>	<u>\$</u>	<u>460,577</u>	<u>\$</u>	<u>6,769,651</u>

納智捷公司於 99 年 12 月與華創車電公司終止有關 SUV 車型之技術授權合作契約，並同時與東風裕隆汽車公司共同向華創車電公司取得其所開發與設計之 SUV 車型技術成本，另三方於 100 年 10 月修訂原簽定之合約內容，依新修訂之合約規定尾款將於未來年度支付。另依 104 年 7 月合約補充協議規定調整納智捷公司應負擔之合約價款及車型技術成本價值，經調整後納智捷公司及東風裕隆汽車公司應負擔之合約總價合計分別為 1,441,286 仟元及 6,405,714 仟元。

另納智捷公司於 100 年 10 月與華創車電公司終止有關 MPV 車型之技術授權合作契約，並同時與東風裕隆汽車公司共同委託華創車電公司開發與設計 MPV 車型技術。另依 104 年 7 月合約補充規定調整納智捷公司應負擔之合約價款及車型技術成本價值，東風裕隆汽車公司不再享有 MPV 車型的知識產權及專有技術權利，其原享有份額全數移轉給納智捷公司，經調整後納智捷公司及東風裕隆汽車公司應負擔之合約總價合計分別為 6,778,707 仟元及 145,293 仟元。

納智捷公司及東風裕隆汽車公司與華創車電公司於 101 年 12 月簽訂 GPS (S5 房車) 委託開發合約。另依 104 年 7 月合約補充規定調整納智捷公司應負擔之合約價款及車型技術成本價值，經調整後納智捷公司及東風裕隆汽車公司應負擔之合約總價合計分別為 612,861 仟元及 4,044,139 仟元。

納智捷公司及東風裕隆汽車公司委託華創車電公司開發 GPK (U6 休旅車) 車型，合約總價款 2,855,000 仟元，其中 280,553 仟元係委由杭州華創公司 (華創公司之海外孫公司) 開發，依合約規定納智捷公司及東風裕隆汽車公司應負擔之合約總價合計分別為 415,403 仟元及 2,439,597 仟元。其中華創車電公司已分別於 102 年度移轉予納智捷公司及 103 年度移轉予東風裕隆汽車公司之 GPK 車型開發技術，因已委託開發完成並認列無形資產，依合約規定餘款將於未來年度支付。

納智捷公司及東風裕隆汽車公司委託華創車電公司開發 LCS (S3 房車) 車型，合約總價款 3,205,619 仟元，其中 422,484 仟元係委由杭州華創公司 (華創公司之海外孫公司) 開發，依合約規定納智捷公司

及東風裕隆汽車公司應負擔之合約總價合計分別為 489,180 仟元及 2,716,439 仟元。

納智捷公司及東風裕隆汽車公司委託華創車電公司開發 LCH 車型 (U5 休旅車)，合約總價款 1,123,898 仟元，其中 151,484 仟元係委由杭州華創 (華創公司之海外孫公司) 開發，依合約規定納智捷公司及東風裕隆汽車公司應負擔之合約總價合計分別為 171,236 仟元及 952,662 仟元。

本公司自 108 年 12 月 31 日始對華創車電公司具控制並納入合併個體 (詳附註一)，合併公司已對上述東風裕隆汽車公司之應收帳款評估預期信用損失 (詳附註十二)。

合併公司品牌體系於財務報導期間結束日對車型技術成本及模具之可回收金額進行減損評估，並以使用價值及淨公允價值作為可回收金額之計算基礎。使用價值之計算，係以合併公司未來產品生命週期財務預測之現金流量作為估計基礎，以反映相關現金產生單位之特定風險。淨公允價值係市場參與者間於衡量日出售資產所收取或移轉負債所支付之價格。兩者皆於 108 年 12 月 31 日使用年折現率 8.23% 予以計算。

合併公司 108 年度及 107 年度所產生之減損損失分別為 6,246,802 仟元及 674,725 仟元，係因預期未來現金流入減少，使其可回收金額小於帳面價值。

上述有限耐用年限係以直線基礎按下列耐用年限計提攤銷費用：

電腦軟體	2~3年
車型技術開發成本	生產數量法
其他	1~10年

## 二二、預付租賃款

	108年12月31日	107年12月31日
流動（帳列其他流動資產）	\$ 648	\$ -
非流動	<u>-</u>	<u>1,070,081</u>
	<u>\$ 648</u>	<u>\$ 1,070,081</u>

合併公司之預付租賃款係包含台灣地區土地及建物租賃款及中國大陸之土地使用權及租賃款。

## 二三、借 款

### (一) 短期借款

	108年12月31日	107年12月31日
擔保借款（附註三六）		
銀行借款	\$ 9,227,430	\$ 12,320,984
無擔保借款		
信用額度借款	<u>68,894,841</u>	<u>68,481,191</u>
	<u>\$ 78,122,271</u>	<u>\$ 80,802,175</u>
利 率	0.8%~8.5%	0.72%~9.7%

### (二) 應付短期票券

	108年12月31日	107年12月31日
應付商業本票	\$ 98,766,249	\$ 82,143,807
減：應付短期票券折價	<u>282,948</u>	<u>191,579</u>
	<u>\$ 98,483,301</u>	<u>\$ 81,952,228</u>
利 率	0.72%~2.61%	0.698%~5.75%

### (三) 長期借款

	108年12月31日	107年12月31日
擔保借款		
銀行借款	\$ 199,901	\$ 442,442
無擔保借款		
信用借款	3,284,199	3,080,000
循環性商業本票	2,845,740	2,149,105
減：列為1年或1營業週期內 到期部分長期借款	<u>3,549,488</u>	<u>1,592,897</u>
	<u>\$ 2,780,352</u>	<u>\$ 4,078,650</u>
利 率	1.01%~5.23%	0.92%~5.44%

#### 二四、應付公司債

	108年12月31日	107年12月31日
國內無擔保普通公司債	\$ 25,650,000	\$ 21,750,000
減：應付公司債折價	( 9,553)	( 6,329)
	25,640,447	21,743,671
減：列為1年或1營業週期內到期之部分	( 10,340,447)	( 6,443,671)
應付公司債—非流動	<u>\$ 15,300,000</u>	<u>\$ 15,300,000</u>

#### 國內無擔保普通公司債

本公司於106年12月12日發行無擔保公司債70億及30億元，發行期間分別為5年及7年，年利率分別為1.04%及1.07%，每年依票面利率單利計、付息一次，自發行日起屆滿到期一次還本，另於107年12月25日發行無擔保公司債36億及17億元，發行期間分別為5年及10年，年利率分別為1.18%及1.80%，每年依票面利率單利計、付息一次，自發行日起屆滿到期一次還本。

裕融公司於106年5月12日、106年8月11日及107年1月8日分別發行無擔保公司債20億、23.5億及21億元，發行期間皆為3年，年利率分別為1.07%、1.02%及0.85%，每年依票面利率單利計、付息一次，自發行日起屆滿3年到期一次還本。並於108年7月9日及108年8月14日分別發行無擔保公司債20億及19億元，發行期間皆為5年，年利率皆為0.90%，每年依票面利率單利計、付息一次，自發行日起屆滿第4年還本二分之一，第5年還本二分之一。

#### 二五、其他負債

	108年12月31日	107年12月31日
<u>流動</u>		
其他應付款		
應付設備款	\$ 2,489,902	\$ 1,617,843
應付費用	4,404,614	5,431,919
應付股利	224,088	116,376
其他	2,886,557	1,674,478
	<u>\$ 10,005,161</u>	<u>\$ 8,840,616</u>

(接次頁)



(承前頁)

	<u>108年12月31日</u>	<u>107年12月31日</u>
其他負債		
存入保證金	\$ 10,869,711	\$ 9,921,707
其    他	<u>2,092,737</u>	<u>2,854,489</u>
	<u>\$ 12,962,448</u>	<u>\$ 12,776,196</u>
<u>非 流 動</u>		
其他負債		
存入保證金	\$ 164,007	\$ 295,556
採權益法之長期股權投資		
貸餘	-	2,024,080
其    他	<u>240,233</u>	<u>192,299</u>
	<u>\$ 404,240</u>	<u>\$ 2,511,935</u>

#### 二六、負債準備

	<u>108年12月31日</u>	<u>107年12月31日</u>
<u>流    動</u>		
財務保證負債	\$ 221,556	\$ 281,887
保    固	<u>1,938</u>	<u>1,873</u>
	<u>\$ 223,494</u>	<u>\$ 283,760</u>
<u>非 流 動</u>		
保    固	<u>\$ 724,016</u>	<u>\$ 873,808</u>

裕融公司及新鑫公司協助金融機構仲介汽車貸款業務並提供帳戶管理服務，借款人無法支付貸款時，依合約規定，裕融公司及新鑫公司必須先行代償結清貸款。裕融公司及新鑫公司依過去歷史經驗，對裕融公司及新鑫公司因提供帳戶管理服務而可能發生之財務保證合約負債進行評估。

行將公司於產品保固期間內，估計可能發生之免費服務成本提列相關準備。

NISSAN 品牌及 LUXGEN 品牌之保固準備係針對銷售新車之 3 年或行駛十萬公里內或特定車型之保固條件，分別估計可能發生之免費服務成本所提列之準備。

二七、退職後福利計畫

(一)確定提撥計畫

合併公司中之本公司及子公司所適用「勞工退休金條例」之退休金制度，係屬政府管理之確定提撥退休計畫，依員工每月薪資6%提撥退休金至勞工保險局之個人專戶。

(二)確定福利計畫

合併公司中之本公司及子公司依我國「勞動基準法」辦理之退休金制度係屬政府管理之確定福利退休計畫。員工退休金之支付，係根據服務年資及核准退休日前6個月平均工資計算。本公司按員工每月薪資總額不超過7%提撥退休金，交由勞工退休準備金監督委員會以該委員會名義存入台灣銀行之專戶，年度終了前，若估算專戶餘額不足給付次一年度內預估達到退休條件之勞工，次年度3月底前將一次提撥其差額。該專戶係委託勞動部勞動基金運用局管理，合併公司並無影響投資管理策略之權利。

列入合併資產負債表之確定福利計畫金額列示如下：

	108年12月31日	107年12月31日
確定福利義務現值	\$ 2,422,456	\$ 2,528,904
計畫資產公允價值	( 1,464,590)	( 1,554,462)
淨確定福利負債	<u>\$ 957,866</u>	<u>\$ 974,442</u>
	確 定 福 利 計 畫 資 產 淨 確 定 福 利	義 務 現 值 公 允 價 值 負 債 ( 資 產 )
107年1月1日餘額	\$ 2,785,339	(\$ 1,419,858)
取得共同控制之合併個體影響數	60,239	( 8,330)
服務成本		-
當期服務成本	35,452	-
利息費用(收入)	<u>34,561</u>	( 17,887)
認列於損益	<u>70,013</u>	( 17,887)
再衡量數		<u>52,126</u>
計畫資產報酬(除包含於淨利息之金額外)	-	( 39,284)
精算損失—人口統計假設變動	28,576	-
		28,576

(接次頁)

(承前頁)

	確定福利 義務現值	計畫資產 公允價值	淨確定福利 負債(資產)
精算損失—財務假設變動	\$ 30,506	\$ -	\$ 30,506
精算損失—經驗調整	( 75,759)	-	( 75,729)
認列於其他綜合損益	( 16,677)	( 39,284)	( 55,961)
雇主提撥	-	( 383,788)	( 383,788)
福利支付	( 370,010)	314,685	( 55,325)
107年12月31日餘額	<u>\$ 2,528,904</u>	<u>(\$ 1,554,462)</u>	<u>\$ 974,442</u>
108年1月1日餘額	<u>\$ 2,528,904</u>	<u>(\$ 1,554,462)</u>	<u>\$ 974,442</u>
服務成本			-
當期服務成本	31,218	-	31,218
前期服務成本及清償損失 (利益)	( 670)	-	( 670)
利息費用(收入)	<u>28,026</u>	<u>( 17,400)</u>	<u>10,626</u>
認列於損益	<u>58,574</u>	<u>( 17,400)</u>	<u>41,174</u>
再衡量數			
計畫資產報酬(除包含於 淨利息之金額外)	-	( 56,494)	( 56,494)
精算損失—人口統計假設 變動	( 1,403)	-	( 1,403)
精算損失—財務假設變動	96,344	-	96,344
精算損失—經驗調整	<u>60,254</u>	-	<u>60,254</u>
認列於其他綜合損益	<u>155,195</u>	<u>( 56,494)</u>	<u>98,701</u>
雇主提撥	-	( 72,617)	( 72,617)
福利支付	( 320,217)	236,383	( 83,834)
108年12月31日餘額	<u>\$ 2,422,456</u>	<u>(\$ 1,464,590)</u>	<u>\$ 957,866</u>

合併公司因「勞動基準法」之退休金制度暴露於下列風險：

1. 投資風險：勞動部勞動基金運用局透過自行運用及委託經營方式，將勞工退休基金分別投資於國內(外)權益證券與債務證券及銀行存款等標的，惟合併公司之計畫資產得分配金額係以不低於當地銀行2年定期存款利率計算而得之收益。
2. 利率風險：政府公債之利率下降將使確定福利義務現值增加，惟計畫資產之債務投資報酬亦會隨之增加，兩者對淨確定福利負債之影響具有部分抵銷之效果。

3. 薪資風險：確定福利義務現值之計算係參考計畫成員之未來薪資。因此計畫成員薪資之增加將使確定福利義務現值增加。

合併公司之確定福利義務現值係由合格精算師進行精算，衡量日之重大假設如下：

	108年12月31日	107年12月31日
折現率	0.68%~1.25%	0.88%~1.375%
薪資預期增加率	1.00%~3.00%	1.25%~3.00%

若重大精算假設分別發生合理可能之變動，在所有其他假設維持不變之情況下，將使確定福利義務現值增加（減少）之金額如下：

	108年12月31日
折現率	
增加 0.25%	(\$ 67,459)
減少 0.25%	\$ 72,385
薪資預期增加率	
增加 0.25%	\$ 72,069
減少 0.25%	(\$ 67,589)

由於精算假設可能彼此相關，僅單一假設變動之可能性不大，故上述敏感度分析可能無法反映確定福利義務現值實際變動情形。

	108年12月31日	107年12月31日
預期1年內提撥金額	\$ 168,306	\$ 83,122
確定福利義務平均到期期間	9~17年	8~15年

## 二八、權益

### (一) 股本

#### 普通股

	108年12月31日	107年12月31日
額定股數（仟股）	<u>2,000,000</u>	<u>2,000,000</u>
額定股本	<u>\$ 20,000,000</u>	<u>\$ 20,000,000</u>
已發行且已收足股款之股數 （仟股）	<u>1,572,920</u>	<u>1,572,920</u>
已發行股本	<u>\$ 15,729,199</u>	<u>\$ 15,729,199</u>
發行溢價	<u>4,508,131</u>	<u>4,508,131</u>
	<u>\$ 20,237,330</u>	<u>\$ 20,237,330</u>

已發行之普通股每股面額為 10 元，每股享有一表決權及收取股利之權利。

(二) 資本公積

	108年12月31日	107年12月31日
<u>得用以彌補虧損、發放現金或撥充股本(1)</u>		
股票發行溢價	\$ 4,508,131	\$ 4,508,131
庫藏股票交易	2,018,204	2,010,272
實際取得或處分子公司股權價格與帳面價值差額	-	79,569
<u>不得作為任何用途</u>		
採權益法認列關聯企業及合資股權淨值之變動數	40,160	-
	<u>\$ 6,566,495</u>	<u>\$ 6,597,972</u>

1. 此類資本公積得用以彌補虧損，亦得於公司無虧損時，用以發放現金或撥充股本，惟撥充股本時每年以實收股本之一定比率為限。

(三) 保留盈餘及股利政策

本公司章程規定，年度決算如有盈餘，除彌補歷年虧損及依法繳納稅捐外，應先提 10% 為法定盈餘公積及依主管機關規定之特別盈餘公積，其餘數額併同期初未分配盈餘為當年度可供分配之盈餘。

本公司經營環境屬成熟穩定之產業，為考量本公司獲利狀況、未來營運計劃資金需求及產業環境變化，並兼顧長期股東權益及公司長期財務規劃等因素規劃本公司股利分派方案，以不低於當年度可供分配之盈餘 10% 為原則，股利以現金或股票之方式分派，其中現金股利分派之比例不得低於股利總額的 20%。最終由董事會擬訂分配案，提請股東會決議之。

依 104 年 5 月公司法之修正，股息及紅利之分派限於股東，員工非屬盈餘分派之對象。本公司已於 105 年 6 月 21 日股東常會決議通過修正章程之盈餘分派政策，並於章程中另外訂定員工酬勞之分派政策。

修正後章程之員工及董監事酬勞分派政策，參閱附註三十（綜合損益附註）之七、員工酬勞及董監事酬勞。

本公司依金管證發字第 1010012865 號函、金管證發字第 1010047490 號函及「採用國際財務報導準則（IFRSs）後，提列特別盈餘公積之適用疑義問答」規定提列及迴轉特別盈餘公積。嗣後其他股東權益減項餘額有迴轉時，得就迴轉部分分派盈餘。

法定盈餘公積應提撥至其餘額達公司實收股本總額時為止。法定盈餘公積得用以彌補虧損。公司無虧損時，法定盈餘公積超過實收股本總額 25% 之部分除得撥充股本外，尚得以現金分配。

本公司於 108 年 6 月 21 日及 107 年 6 月 15 日舉行股東常會，分別決議通過 107 及 106 年度盈餘分配案如下：

	盈 餘 分 配 案		每 股 股 利 ( 元 )	
	107年度	106年度	107年度	106年度
法定盈餘公積	\$ 203,703	\$ 228,831		
特別盈餘公積	1,000,000	1,000,000		
現金股利	1,053,856	912,294	\$ 0.67	\$ 0.58

本公司於 109 年 3 月 30 日董事會擬議 108 年度虧損撥補案，並決議不發放股利。

有關本公司 108 年度之虧損撥補案尚待預計於 109 年 6 月 18 日召開之股東常會決議。

#### (四) 特別盈餘公積

	108年度	107年度
期初餘額	\$ 38,373,565	\$ 37,373,565
依盈餘分配提列數	<u>1,000,000</u>	<u>1,000,000</u>
期末餘額	<u>\$ 39,373,565</u>	<u>\$ 38,373,565</u>

本公司於首次採用 IFRSs 時，帳列未實現重估增值及累積換算調整數轉入保留盈餘之金額分別為 8,255,468 仟元及 655,829 仟元，已予以提列相同數額之特別盈餘公積。

首次採用 IFRSs 因土地以外之不動產、廠房及投資性不動產所提列之特別盈餘公積，得於使用期間逐期迴轉。因土地所提列之特別盈餘公積，得於處分或重分類時迴轉。因國外營運機構（包括子

公司) 財務報表換算之兌換差額所提列之特別盈餘公積，係依本公司處分比例迴轉，待本公司喪失重大影響時，則全數迴轉。於分派盈餘時，尚應就報導期間結束日帳列其他股東權益減項淨額與首次採用 IFRSs 所提列之特別盈餘公積之差額補提列特別盈餘公積。嗣後其他股東權益減項餘額有迴轉時，得就迴轉部分分派盈餘。

(五) 其他權益項目

1. 國外營運機構財務報告換算之兌換差額

	<u>108年度</u>	<u>107年度</u>
期初餘額	(\$ 919,398)	(\$ 593,515)
換算國外營運機構淨資產 所產生之兌換差額	( 69,275)	( 48,297)
採用權益法認列關聯企業 其他綜合損益之份額	( <u>267,007</u> )	( <u>277,586</u> )
期末餘額	<u>(\$ 1,255,680)</u>	<u>(\$ 919,398)</u>

2. 透過其他綜合損益按公允價值衡量之金融資產未實現損益

	<u>108年度</u>	<u>107年度</u>
期初餘額	\$ 1,466,521	\$ 1,755,559
透過其他綜合損益按公允 價值衡量之權益工具	194,937	( 208,949)
採用權益法認列關聯企業 其他綜合損益之份額	90,460	( 82,921)
處分權益工具累計損益移轉 至保留盈餘	( <u>354,401</u> )	<u>2,832</u>
期末餘額	<u>\$ 1,397,517</u>	<u>\$ 1,466,521</u>

3. 避險工具損益

	<u>108年度</u>	<u>107年度</u>
期初餘額	\$ 252	(\$ 92)
避險工具公允變動	( <u>256</u> )	<u>344</u>
期末餘額	<u>(\$ 4)</u>	<u>\$ 252</u>

(六) 非控制權益

	108年度	107年度
期初餘額	\$12,122,134	\$ 8,688,986
歸屬於非控制權益之份額：		
本期淨利	496,643	1,810,004
國外營運機構財務報表換算之兌換差額	( 173,284)	( 112,099)
透過其他綜合損益按公允價值衡量之金融資產	2,238	( 2,433)
避險工具公允變動	( 195)	299
確定福利計畫再衡量數	586	6,959
採權益法之關聯企業及合資其他綜合損益之份額	4,489	( 34,232)
處分子公司非控制權益	( 297,681)	( 241,251)
子公司發行特別股	-	2,356,594
取得或處分子公司股權價格與帳面價值差額	196,389	44,402
追溯調整共同控制下組織重組	-	798,972
子公司盈餘分配	( 1,106,576)	( 1,194,067)
期末餘額	<u>\$11,244,743</u>	<u>\$12,122,134</u>

(七) 共同控制下前手權益

台元紡織公司與本公司屬共同控制下之個體，台元紡織公司於107年12月對華創車電公司增資後，台元紡織公司及本公司共同控制華創車電公司。本公司依IFRS 10合併財務報表之規定考量對華創車電公司之攸關活動具主導之能力，且本公司已於民國109年3月6日與華創車電公司及鴻海精密工業股份有限公司簽署合資協議書，故自民國108年12月31日始對華創車電公司具控制。前述交易係屬共同控制下之組織重組，故參照財團法人中華民國會計研究發展基金會公布之107年IFRS問答集「IFRS 3共同控制下企業合併之會計處理疑義」及(101)基祕字第301號函釋「集團內子公司間合併之財務報表表達疑義」，於編制比較合併財務報表時，應視為自始即已合併重編107年12月31日之合併資產負債表、合併權益變動表及合併現金流量表；相關股權調整認列為共同控制下之前手權益。



(八) 庫 藏 股

(單位：仟股)

收 回 原 因	期 初 股 數	本 期 增 加	本 期 減 少	期 末 股 數
<u>108年1月1日</u>				
<u>至12月31日</u>				
子公司持有母公司股票自長期股權投資轉列為庫藏股票	<u>11,839</u>	<u>-</u>	<u>-</u>	<u>11,839</u>
<u>107年1月1日</u>				
<u>至12月31日</u>				
子公司持有母公司股票自長期股權投資轉列為庫藏股票	<u>11,839</u>	<u>-</u>	<u>-</u>	<u>11,839</u>

子公司資產負債表日持有本公司股票之相關資訊如下：

子 公 司 名 稱	持 有 股 數 ( 仟 股 )	帳 面 金 額	市 價
<u>108年12月31日</u>			
裕景公司	11,838	\$ 231,442	\$ 231,442
裕朋公司	1	<u>2</u>	<u>2</u>
		<u>\$ 231,444</u>	<u>\$ 231,444</u>
<u>107年12月31日</u>			
裕景公司	11,838	\$ 215,460	\$ 215,460
裕朋公司	1	<u>2</u>	<u>2</u>
		<u>\$ 215,462</u>	<u>\$ 215,462</u>

子公司持有本公司股票視同庫藏股票處理，除不得參與本公司之現金增資及無表決權外，其餘與一般股東權利相同。

二九、收 入

(一) 客戶合約之說明

1. 商品之銷售

合併公司於客戶合約辨認履約義務後，將交易價格分攤至各履約義務，並於滿足各履約義務時認列收入。

商品銷貨收入來自車輛及零件之銷售。合併公司係於商品交付且法定所有權移轉時認列收入。

水平體系租賃資產銷貨收入係屬合併公司專供租賃業務使用之資產，該租賃資產處分，於停止出租而轉供出售時，以其帳面金額轉列存貨，出售該等資產之價款轉列為銷貨收入。

去料加工時，加工產品所有權之重大風險及報酬並未移轉，是以去料時不作銷貨處理。

合併公司客戶忠誠計畫下因商品銷售而給予客戶之獎勵積分，係按多元要素收入交易處理，原始銷售之已收或應收對價之公允價值係分攤至所給與之獎勵積分及該銷售之其他組成部分。分攤至獎勵積分之對價係按公允價值（即該獎勵積分可單獨銷售之金額）衡量。該對價在原始銷售交易時不認列為收入，而係予以遞延，並於獎勵積分被兌換且合併公司之義務已履行時認列為收入。

## 2. 租賃收入

營業租賃之租賃收益係按直線基礎於相關租賃期間內認列為收益。

在融資租賃下，應向承租人收取之款項係按合併公司之租賃投資淨額認列為應收租賃款。融資收益係分攤至各會計期間，以反映合併公司未到期之租賃投資淨額於各期間可獲得之固定報酬率。

## 3. 投資收入

永翰公司之有價證券買賣利益（損失）均於實際買賣成交之所有權及風險移轉時依實際交易價格與成本之差額認列。

## 4. 勞務之提供

依合約提供勞務所產生之收入，係按合約約定或完成程度予以認列。

## 5. 應收帳款收買利息收入（帳列其他營業收入）

裕融公司、新鑫公司及裕富數位資融公司 108 及 107 年度購買帳款所產生之利息收入分別計 5,974,987 仟元及 4,674,494 仟元，截至 108 年及 107 年 12 月 31 日，裕融公司、新鑫公司

及裕富數位資融公司所購買之應收款項尚未收現部分分別計 90,946,522 仟元及 75,117,558 仟元，列於應收帳款項下。

6. 推廣報酬金收入（帳列其他營業收入）

裕融公司及新鑫公司 108 及 107 年度之推廣報酬金收入分別計 458,322 仟元及 549,747 仟元。倘借款人逾期付款達一定期間，則由裕融公司及新鑫公司先行代償結清貸款，並將該債權由金融機構全數讓予裕融公司及新鑫公司，由裕融公司及新鑫公司進行追索程序。108 年及 107 年 12 月 31 日，由裕融公司及新鑫公司提供帳戶管理服務之貸款餘額分別計 5,904,738 仟元及 7,474,583 仟元。由裕融公司及新鑫公司先行代償之金額分別 750,778 仟元及 1,102,451 仟元，列於應收帳款項下，逐期認列應收帳款收買利息收入。

上述財務保證合約之金額，係截至資產負債表日，由合併公司提供帳戶管理服務之貸款總額，倘借款人逾期付款達一定期間，合併公司可能被迫履行財務保證合約的最大金額。合併公司已依照過去歷史經驗推估借款人逾期付款之機率，提列相關之負債準備，請參閱附註二六。

(二) 客戶合約收入之細分

合併收入之細分資訊請參閱附註四十。

三十、綜合損益

本期淨利係包含以下項目：

(一) 其他收入

	108年度	107年度
租金收入	\$ 133,706	\$ 130,969
佣金收入	263,619	270,865
補助款收入	241,863	64,467
其他	619,301	724,164
	<u>\$ 1,258,489</u>	<u>\$ 1,190,465</u>

(二) 其他利益及損失

	108年度	107年度
處分不動產、廠房及設備／ 投資性不動產(損失)利益	(\$ 26,171)	(\$ 29,777)
處分關聯企業益	3,150,981	-
淨外幣兌換損益	( 184,527)	( 180,043)
強制透過損益按公允價值 衡量之金融資產損益	42,819	( 20,339)
減損損失	( 2,278,134)	-
其 他	( 438,193)	( 92,262)
	<u>\$ 266,775</u>	<u>(\$ 322,421)</u>

(三) 財務成本

	108年度	107年度
銀行借款利息	\$ 3,830,126	\$ 2,554,743
公司債利息	263,960	174,629
其他財務成本	165,712	57,962
	<u>4,259,798</u>	<u>2,787,334</u>
減：帳列營業成本	<u>3,137,134</u>	<u>2,274,169</u>
	<u>\$ 1,122,664</u>	<u>\$ 513,165</u>

(四) 利息收入

	108年度	107年度
應收帳款收買利息收入	\$ 5,974,987	\$ 4,674,494
分期付款銷貨收入	2,022,352	1,578,401
融資租賃利息收入	3,666,443	3,079,580
其 他	3,169,815	2,114,731
	<u>14,833,597</u>	<u>11,447,206</u>
減：帳列營業收入	<u>14,234,694</u>	<u>11,128,655</u>
	<u>\$ 598,903</u>	<u>\$ 318,551</u>

(五) 折舊及攤銷

	108年度	107年度
折舊費用依功能別彙總		
營業成本	\$ 6,163,148	\$ 6,023,107
營業費用	<u>1,666,372</u>	<u>792,890</u>
	<u>\$ 7,829,520</u>	<u>\$ 6,815,997</u>
攤銷費用依功能別彙總		
營業成本	\$ 272,458	\$ 404,685
營業費用	<u>2,167,825</u>	<u>1,699,384</u>
	<u>\$ 2,440,283</u>	<u>\$ 2,104,069</u>

(六) 員工福利費用

	108年度	107年度
退職後福利		
確定提撥計畫	\$ 177,564	\$ 161,312
確定福利計畫	<u>41,174</u>	<u>52,126</u>
	218,738	213,438
其他員工福利	<u>10,035,400</u>	<u>8,341,359</u>
股份基礎給付權益交割	-	4,077
員工福利費用合計	<u>\$10,254,138</u>	<u>\$ 8,558,874</u>
依功能別彙總		
營業成本	\$ 3,462,816	\$ 3,147,860
營業費用	<u>6,791,322</u>	<u>5,411,014</u>
	<u>\$10,254,138</u>	<u>\$ 8,558,874</u>

(七) 員工酬勞及董監事酬勞

本公司依章程規定係按當年度扣除分派員工及董監事酬勞前之稅前利益分別以不低於 0.1% 及不高於 0.5% 提撥員工酬勞及董監事酬勞。108 年度為稅前損失故不擬分配員工酬勞及董監事酬勞，107 年度估列之員工酬勞及董監事酬勞於 108 年 3 月 25 日經董事會決議如下：

估列比例

	108年度	107年度
員工酬勞	0.10%	0.10%
董監事酬勞	0.50%	0.50%

金額

	108年度			107年度			
	現	金	票	現	金	票	
員工酬勞	\$	-	\$	-	\$ 2,175	\$	-
董監事酬勞	-	-	-	-	10,874	-	-

年度合併財務報告通過發布日後若金額仍有變動，則依會計估計變動處理，於次一年度調整入帳。

107 及 106 年度員工酬勞及董監事酬勞與 107 及 106 年度合併財務報告認列之金額並無差異。

有關本公司 109 及 108 年董事會決議之員工酬勞及董監事酬勞資訊，請至台灣證券交易所「公開資訊觀測站」查詢。

(八) 非金融資產減損損失（回升利益）

	108年度	107年度
不動產、廠房及設備（包含於其他營業成本，附註十八）	\$ 6,267,470	\$ 387,767
存貨（包含於營業成本，附註十五）	( 98,383)	73,043
建設業存貨（包含於其他利益及損失，附註十五）	779,745	-
其他流動資產（包含於其他利益及損失）（註）	964,901	-
投資性不動產（包含於其他利益及損失，附註十九）	533,488	-
其他無形資產（包含於其他營業成本，附註二一）	4,507	8,207
其他資產（包含於其他營業成本）	1,207,878	-
車型技術開發成本（包含於其他營業成本，附註二一）	<u>6,246,802</u>	<u>674,725</u>
	<u>\$ 15,906,408</u>	<u>\$ 1,143,742</u>

註：截至 108 年 12 月 31 日止，本公司對東風裕隆汽車公司之預付款項提列減損 964,901 仟元。

三一、所得稅

(一) 認列於損益之所得稅

所得稅費用（利益）之主要組成項目如下：

	108年度	107年度
當期所得稅		
當年度產生者	\$ 1,252,180	\$ 1,221,085
未分配盈餘加徵	70,030	159,753
以前年度之調整	( 10,392)	27,272
	<u>1,311,818</u>	<u>1,408,110</u>
遞延所得稅		
當年度產生者	( 215,489)	112,120
稅率變動	-	17,796
認列於損益之所得稅費用	<u>\$ 1,096,329</u>	<u>\$ 1,538,026</u>

會計所得與所得稅費用之調節如下：

	108年度	107年度
繼續營業單位稅前損益	( <u>\$ 23,437,148</u> )	<u>\$ 5,385,062</u>
稅前淨利按法定稅率計算之		
所得稅費用	(\$ 723,609)	\$ 767,168
稅上不可減除之費損	7,582	5,854
免稅所得	( 221,976)	( 645,618)
已實現投資損失	-	( 738,461)
未分配盈餘加徵	70,030	159,753
稅率變動	-	17,796
未認列之可減除暫時性差異	2,001,613	1,377,899
以前年度之當期所得稅費用		
於本年度之調整	( 10,392)	27,272
暫時性差異－國外投資	( 26,919)	566,363
認列於損益之所得稅費用	<u>\$ 1,096,329</u>	<u>\$ 1,538,026</u>

我國於 107 年修正中華民國所得稅法，將營利事業所得稅稅率由 17% 調整為 20%。該修正並規定 107 年度未分配盈餘所適用之稅率由 10% 調降為 5%。

(二) 遞延所得稅資產與負債

遞延所得稅資產及負債之變動如下：

108 年度

<u>遞延所得稅資產</u>	<u>年 初 餘 額</u>	<u>認列於損益或 其他綜合損益</u>	<u>年 底 餘 額</u>
暫時性差異			
採權益法之投資	\$ 198,393	(\$ 25,754)	\$ 172,639
不動產、廠房及設備	184,633	42,865	227,498
確定福利退休計劃	322,694	( 40,306)	282,388
備抵呆帳	490,113	307,250	797,363
虧損扣抵	143,335	( 17,434)	125,901
其 他	211,862	37,352	249,214
	<u>\$ 1,551,030</u>	<u>\$ 303,973</u>	<u>\$ 1,855,003</u>

(接次頁)

(承前頁)

遞延所得稅負債	認列於損益或		年底餘額
	年初餘額	其他綜合損益	
暫時性差異			
不動產、廠房及設備			
一折舊財稅差異	\$ 959,179	\$ 74,343	\$ 1,033,522
土地增值稅	2,509,919	-	2,509,919
權益法投資收益	484,975	4,325	489,300
其他	47,814	(35,240)	12,574
	<u>\$ 4,001,887</u>	<u>\$ 43,428</u>	<u>\$ 4,045,315</u>

### 107 年度

遞延所得稅資產	年初餘額	取得共同控制		年底餘額
		認列於損益或	之合併個體	
		其他綜合損益	影響數	
暫時性差異				
採權益法之投資	\$ 172,673	\$ 25,720	\$ -	\$ 198,393
不動產、廠房及設備	178,136	6,497	-	184,633
確定福利退休計劃	322,248	446	-	322,694
備抵呆帳	344,114	145,999	-	490,113
虧損扣抵	92,663	(1,217)	51,889	143,335
其他	167,515	44,347	-	211,862
	<u>\$ 1,277,349</u>	<u>\$ 221,792</u>	<u>\$ 51,889</u>	<u>\$ 1,551,030</u>
遞延所得稅負債				
暫時性差異				
不動產、廠房及設備—				
折舊財稅差異	\$ 769,780	\$ 189,399	\$ -	\$ 959,179
土地增值稅	2,509,919	-	-	2,509,919
權益法投資收益	318,489	166,486	-	484,975
其他	49,858	(2,044)	-	47,814
	<u>\$ 3,648,046</u>	<u>\$ 353,841</u>	<u>\$ -</u>	<u>\$ 4,001,887</u>

### (三) 未認列為遞延所得稅資產之項目

截至 108 年及 107 年 12 月 31 日止，未認列為遞延所得稅資產之可扣抵金額分別為 3,253,359 仟元及 790,515 仟元。

### (四) 所得稅核定情形

本公司截至 106 年度止之營利事業所得稅申報案件業經稅捐稽徵機關核定。



### 三二、每股盈餘

(單位：每股元)

	108年度	107年度
基本每股盈虧	<u>(\$ 16.61)</u>	<u>\$ 1.39</u>
稀釋每股盈虧	<u>(\$ 16.61)</u>	<u>\$ 1.39</u>

用以計算每股盈餘之盈餘及普通股加權平均股數如下：

#### 本期淨利

	108年度	107年度
歸屬於本公司業主之損益	<u>(\$ 24,465,408)</u>	<u>\$ 2,037,032</u>
歸屬於共同控制下前手權益之損益	<u>( 564,712)</u>	<u>-</u>
用以計算基本每股盈餘之損益	<u>(\$ 25,030,120)</u>	<u>\$ 2,037,032</u>
用以計算稀釋每股盈餘之損益	<u>(\$ 25,030,120)</u>	<u>\$ 2,037,032</u>

#### 股 數

(單位：仟股)

	108年度	107年度
用以計算基本每股盈虧之普通股加權平均股數	<u>1,506,567</u>	<u>1,462,765</u>
具稀釋作用潛在普通股之影響： 員工酬勞	<u>-</u>	<u>350</u>
用以計算稀釋每股盈虧之普通股加權平均股數	<u>1,506,567</u>	<u>1,463,115</u>

若合併公司得選擇以股票或現金發放員工酬勞，則計算稀釋每股盈餘時，假設員工酬勞將採發放股票方式，並於該潛在普通股具有稀釋作用時計入加權平均流通在外股數，以計算稀釋每股盈餘。於次年度決議員工酬勞發放股數前計算稀釋每股盈餘時，亦繼續考量該等潛普通股之稀釋作用。

### 三三、資本風險管理

合併公司進行資本管理以確保集團內各企業能夠於繼續經營之前提下，藉由將債務及權益餘額最適化，以使股東報酬極大化。

合併公司資本結構係由合併公司之淨債務（即借款減除現金及約當現金）及權益（即股本、資本公積、保留盈餘及其他權益項目）組成。

依外部銀行資本規定，部分子公司之財務報告，於貸款存續期間內應維持約定淨值金額。本公司於 108 年 12 月 31 日符合上述規定。

合併公司主要管理階層不定期檢視集團資本結構，其檢視內容包括考量各類資本之成本及相關風險。合併公司依據主要管理階層之建議，將藉由支付股利及發行新債或償付舊債等方式平衡其整體資本結構。

#### 三四、金融工具

##### (一) 公允價值之資訊－非按公允價值衡量之金融工具

##### 1 帳面金額與公允價值有重大差異之金融資產及金融負債

	108年12月31日		107年12月31日	
	帳面金額	公允價值	帳面金額	公允價值
<u>金融資產</u>				
按攤銷後成本衡量	\$ 15,708	\$ 16,250	\$ 22,139	\$ 22,301
<u>金融負債</u>				
無擔保普通公司債	25,640,447	25,653,487	21,743,671	21,761,670

##### 2. 公允價值衡量層級

上述非按公允價值衡量之金融資產及金融負債之公允價值均屬第 1 等級。

##### (二) 公允價值資訊－按公允價值衡量之金融工具

##### 1. 公允價值層級

##### 108 年 12 月 31 日

	第 1 等級	第 2 等級	第 3 等級	合 計
<u>透過損益按公允價值</u>				
<u>衡量之金融資產</u>				
國內上市(櫃)股票	\$ 22,942	\$ -	\$ -	\$ 22,942
國內未上市(櫃)股票	-	-	2,901	2,901
衍生工具	-	232	-	232
基金受益憑證	2,470,335	-	-	2,470,335
其他	-	-	628,620	628,620
合 計	<u>\$ 2,493,277</u>	<u>\$ 232</u>	<u>\$ 631,521</u>	<u>\$ 3,125,030</u>

(接次頁)

(承前頁)

	第 1 等級	第 2 等級	第 3 等級	合 計
<u>透過其他綜合損益按</u>				
<u>公允價值衡量之金融</u>				
<u>資產</u>				
權益工具投資				
國內上市(櫃)股票	\$ 206,009	\$ -	\$ -	\$ 206,009
國內非上市(櫃)				
股票	-	-	402,492	402,492
其他	-	1,521	-	1,521
合 計	<u>\$ 206,009</u>	<u>\$ 1,521</u>	<u>\$ 402,492</u>	<u>\$ 610,022</u>
<u>透過損益按公允價值</u>				
<u>衡量之金融負債</u>				
衍生工具	<u>\$ -</u>	<u>\$ 241</u>	<u>\$ -</u>	<u>\$ 241</u>

107 年 12 月 31 日

	第 1 等級	第 2 等級	第 3 等級	合 計
<u>透過損益按公允價值</u>				
<u>衡量之金融資產</u>				
國內上市(櫃)股票	\$ 23,597	\$ -	\$ -	\$ 23,597
國內未上市(櫃)				
股票	-	-	4,069	4,069
衍生工具	-	12,356	-	12,356
基金受益憑證	631,359	-	316	631,675
其他	-	-	13,973	13,973
合 計	<u>\$ 654,956</u>	<u>\$ 12,356</u>	<u>\$ 18,358</u>	<u>\$ 685,670</u>
<u>透過其他綜合損益按</u>				
<u>公允價值衡量之金融</u>				
<u>資產</u>				
權益工具投資				
國內上市(櫃)股票	\$ 179,694	\$ -	\$ -	\$ 179,694
國內非上市(櫃)				
股票	-	-	547,279	547,279
其他	-	1,904	-	1,904
合 計	<u>\$ 179,694</u>	<u>\$ 1,904</u>	<u>\$ 547,279</u>	<u>\$ 728,877</u>
<u>透過損益按公允價值</u>				
<u>衡量之金融負債</u>				
衍生工具	<u>\$ -</u>	<u>\$ 81</u>	<u>\$ -</u>	<u>\$ 81</u>

108 及 107 年度無第 1 等級與第 2 等級公允價值衡量間移轉之情形。

## 2. 金融資產以第3等級公允價值衡量之調節

### 108 年度

	透過損益按 公允價值衡量	透過其他綜合 損益按公允價值 衡量之金融資產 權益工具投資	合 計
期初餘額	\$ 18,358	\$ 547,279	\$ 565,637
認列於損益	-	-	-
其他利益及損失	6,308	-	6,308
認列於其他綜合損益			
透過其他綜合損益按公允 價值衡量之金融資產未 實現損益	-	250,278	250,278
重分類	-	-	-
購 買	4,028,500	2,435	4,030,935
處分/結清	( 3,421,590)	( 397,500)	( 3,819,090)
匯率影響數	( 55)	-	( 55)
期末餘額	\$ 631,521	\$ 402,492	\$ 1,034,013

### 107 年度

	透過損益按 公允價值衡量	透過其他綜合 損益按公允價值 衡量之金融資產 權益工具投資	合 計
期初餘額	\$ 168,787	\$ 766,420	\$ 935,207
認列於損益			
其他利益及損失	( 3,789)	-	( 3,789)
認列於其他綜合損益			
透過其他綜合損益按公允 價值衡量之金融資產未 實現損益	-	( 217,438)	( 217,438)
購 買	2,050,000	-	2,050,000
處分/結清	( 2,196,712)	( 1,703)	( 2,198,415)
匯率影響數	72	-	72
期末餘額	\$ 18,358	\$ 547,279	\$ 565,637

## 3. 第2等級公允價值衡量之評價技術及輸入值

金融工具類別	評 價 技 術 及 輸 入 值
衍生工具－利率交換合約	現金流量折現法：按期末之可觀察利率估計未來現金流量，並以可反映各交易對方信用風險之折現率分別折現。
衍生工具－換匯換利合約	現金流量折現法：按期末之可觀察匯率及利率估計未來現金流量，並以可反映各交易對方信用風險之折現率分別折現。

無活絡市場之未上市（櫃）公司股票及基金，主要係以資產法及市場法估計公允價值。

資產法主要係參考經獨立專家按公允價值衡量後之淨資產價值以評估其公允價值，本公司於 108 年 12 月 31 日所使用之不可觀察輸入值為流動性折減及非控制權益折減。

其餘少數投資標的係採用市場法，主要係參考被投資標的近期籌資活動或類似標的之市場交易價格及市場狀況等評估其公允價值。

### (三) 金融工具之種類

	108年12月31日	107年12月31日
<u>金融資產</u>		
透過損益按公允價值衡量		
強制透過損益按公允價值衡量	\$ 3,124,798	\$ 673,314
避險之金融資產	232	12,356
按攤銷後成本衡量金融資產 (註 1)	205,341,466	194,588,287
透過其他綜合損益按公允價值衡量之金融資產	610,022	728,877
<u>金融負債</u>		
避險之金融負債	241	81
按攤銷後成本衡量 (註 2)	245,065,450	223,398,577
財務保證合約	221,556	281,887

註 1：餘額係包含現金及約當現金、應收票據、應收帳款、應收融資租賃款及其他應收款等按攤銷後成本衡量之金融資產。

註 2：餘額係包含短期借款、應付短期票券、應付票據、應付帳款、其他應付款、應付公司債、長期借款、長期應付款、存入保證金及 1 年或營業週期內到期長期負債等按攤銷後成本衡量之金融負債。

### (四) 財務風險管理目的與政策

合併公司財務風險管理機制首先必須釐清何謂財務風險管理、其目的為何，進而確立財務風險管理的重點與各項相關政策，方能有明確的方向與制度可供合併公司據以遵照執行、分析評估與適時

因應。合併公司財務管理目標，係為管理與營運活動相關之財務風險。該等風險包括市場風險（包含匯率風險、利率風險及其他價格風險）、信用風險及流動性風險。合併公司致力於辨認、評估並規避市場之不確定性，以降低市場變動對合併公司財務績效之影響。

1. 合併公司對於財務風險管理之定義為：對於各種與財務直間接相關之潛在損失風險之認知、衡量，進而選擇適當處理方法加以控制並處理，期以最低之「風險成本」達成保障企業營運安全之目標，以期各合併公司皆能永續經營。
2. 合併公司對於財務風險管理重點：著重於事先與事中採取適當方法加以預防、控制，若已盡力預防控制仍難免發生損失（或與營運目標不符）時，須於事後採取措施，以遏止或減緩不利因素持續發生，保持企業之生存與發展。其中財務風險的來源包含外部市場因素及內部經營因素。茲就事先、事中與事後財務風險管理機制之重點、管理機制與管理工具等作如下說明：

#### (1) 事前預防

##### 管理重點

- A. 營運規劃：清楚說明合併公司未來短中長期的營運方向與計劃，並明確界定其達成營運目標之關鍵績效指標，以供合併公司據以開展各項營業行為，財務功能之各期運作目標與方法亦會於營運規劃中具體說明。
- B. 風險辨認與指標設定：根據前述規劃界定相關財務運作過程中之重要潛在風險及其監控指標。

##### 管理機制

- A. 定期事業規劃與調整：合併公司中期事業營運計劃書。
- B. 總經、法令研討：定期／不定期邀請外部學者、專家針對總經走勢及相關財經法規變動進行研討。

##### 管理工具

- A. 各項總經研究報告：包括匯率、利率、各國家地區之經濟成長等走勢分析報告。
- B. 營運計劃書：合併公司中期事業計劃書。

C. 公司章程及辦法：於合併公司之公司章程及辦法中明確定義各項財務管理辦法與風險指標規範。

## (2) 事中管控

### 管理重點

A. 風險衡量與監控：針對定義之重要財務風險指標與財務相關作業流程、結果進行即時或定期之監管。

B. 風險情況回報：合併公司主動透過資訊系統與報表即時或定期將相關財務運作情況與指標數據回傳報告；除本公司及合併子公司針對財務風險管理情況內稽內控外，同時配置稽核組依照年度與季度查核計劃定期／不定期派員至合併公司針對各項財務風險管理指標與辦法執行情況與結果進行查核。

### 管理機制

A. 內稽內控：合併公司各財務單位內部自行控管與查核與稽核組依提報計劃進行獨立稽核。

B. 財務管理系統與流程：合併公司皆建置財務管理系統，除日常作業外亦針對特定風險進行指標監控與警示。

### 管理工具

A. BIS ( Business Intelligence System, 商業智慧管理系統) 報表與異常警示：合併公司皆建置 BIS 系統，定期針對各項重要營運財務指標進行回傳，回傳頻率目前設定為每月至少回傳一次。

B. 集團損益月報：每月針合併公司出具經營損益情況與分析月報，特別針對未達標之項目進行分析與檢討。

C. 稽核報告：稽核組針對查核之公司出具稽核報告，報告範圍包含財務風險管理之執行與結果。

D. 融資與背書保證餘額報告：合併公司每月定期出具前一月份之融資借款與背書保證動用餘額之統計報告。

E. ERP、DMS 與 SAP 系統檢核：其他公司經營管理資訊系統輔助檢核並強化合併公司財務風險管理之功能。

### (3) 事後對應

#### 管理重點

- A. 數值偏差原因與對策：針對重要財務風險管理指標該期所呈現之異常結果進行內外部原因了解與相應對策研擬。
- B. 對策執行與追蹤：針對上述相應對策之執行情況進行後續追蹤，務求相關財務風險指標之改善並回歸正常水準。

#### 管理機制

- A. 未達成原因分析與回饋：定期於報告及會議中檢討前期各項財務管理指標未達標之原因並研擬具體對策與預估改善時程。
- B. 董監會議與財務會議：合併公司定期召開董監事會議與財務管理檢討會議，務求即時或至少事後迅速改善相關財務風險管理情況。

#### 管理工具

- A. 不利因素與影響報告：於財務報告中具體說明未達標之影響因素與該因素之實際影響情況。
- B. 董監會議報告：於會議中針對合併公司財務風險管理執行情況進行彙總報告。
- C. 背書保證評估報告：定期評估合併公司之背書保證動用餘額統計與是否符合法令與公司辦法規範。
- D. 各體系定期檢討會議報告：合併公司依該公司經營屬性定期進行該相關體系之綜合檢討會議。

### 3. 市場風險

合併公司之營運活動使合併公司承擔之主要財務風險為外幣匯率變動風險及利率變動風險。

#### (1) 匯率風險

合併公司從事外幣計價之銷貨與進貨交易，因而使合併公司產生匯率變動暴險。



合併公司於資產負債表日非功能性貨幣計價之貨幣性資產與貨幣性負債帳面金額（包含合併財務報表中已沖銷之非功能性貨幣計價之貨幣性項目）以及具匯率風險暴險之衍生工具帳面金額，參閱附註三八。

#### 敏感度分析

合併公司主要受到美金、人民幣及日幣匯率波動之影響。

下表詳細說明當新台幣（功能性貨幣）對各攸關外幣之匯率升值 1% 時，合併公司之敏感度分析。1% 係為集團內部向主要管理階層報告匯率風險時所使用之敏感度比率，亦代表管理階層對外幣匯率之合理可能變動範圍之評估。敏感度分析僅包括流通在外之外幣貨幣性項目及指定為現金流量避險之遠期外匯合約，並將其期末之換算以匯率升值 1% 予以調整。

	美金之影響		人民幣之影響		日幣之影響	
	108年度	107年度	108年度	107年度	108年度	107年度
損益	(\$ 8,261)	\$ 8,339	(\$ 82)	\$ 59	\$ 1,381	\$ 1,485

#### 避險會計

合併公司簽定換匯換利合約以減輕部分已舉借外幣債務之匯率變動暴險，並指定為現金流量避險。換匯換利合約於每季交割。

合併公司之匯率風險避險資訊彙總如下：

108年12月31日：無。

107年12月31日

避險工具	幣別	合約金額	到期期間	支付利率區間	收取利率區間	資產負債表帳面金額	資產負債	當期評估避險無效性所採用之避險工具公允價值變動	
現金流量避險 換匯換利合約	新台幣兌美金	美金 1,500 萬元	107年5月22日至108年5月21日	0.720%	LIBOR 3M Plus 0.45%	避險之金融資產	\$ 12,356	\$ -	\$ -

被避險項目	當期評估避險無效性所採用之被避險項目價值變動	相關避險工具損益累積於其他權益之帳面金額	持續適用避險會計	不再適用避險會計
現金流量避險 短期借款	\$ -	\$ 431	\$ -	\$ -

## (2) 利率風險

因合併公司內之個體同時以固定及浮動利率借入資金，因而產生利率暴險。合併公司藉由維持一適當之固定及浮動利率組合，以及使用利率交換合約與遠期利率合約來管理利率風險。

合併公司於資產負債表日受利率暴險之金融資產及金融負債帳面金額如下：

	108年12月31日	107年12月31日
具公允價值利率風險		
—金融資產	\$ 159,564,911	\$ 127,905,711
—金融負債	124,123,748	103,695,899
具現金流量利率風險		
—金融資產	20,581,161	25,369,627
—金融負債	84,571,691	89,566,293

### 敏感度分析

下列敏感度分析係依衍生及非衍生工具於資產負債表日之利率暴險而決定。

若利率增加 1%，在所有其他變數維持不變之情況下，合併公司 108 及 107 年度之稅前淨利將分別減少 639,905 仟元及 641,851 仟元。

### 避險會計

合併公司簽定利率交換合約及換匯換利合約以減輕已發行浮動利率債務及舉借浮動利率外幣借款之現金流量暴險，並指定為現金流量避險。利率交換及換匯換利合約於每季交割，相關合約之浮動利率為銀行間之拆借利率。

合併公司之利率風險避險資訊彙總如下：

### 108 年 12 月 31 日

避險工具	合約金額	到期期間	支付利率區間	收取利率區間	資產負債表單行項目	帳面金額	金額	當期評估避險無效性所採用之避險工具公允價值變動
現金流量避險								
應付商業本票 —利率交換 合約	新台幣 5 億元	108 年 4 月 30 日至 111 年 4 月 29 日	0.715%	TAIBOR 3M	避險之金融 資產	\$ 232	\$ -	\$ -
	新台幣 5 億元	108 年 5 月 24 日至 111 年 5 月 23 日	0.708%	TAIBOR 3M	避險之金融 負債	-	( 241 )	-

被 避 險 項 目	帳 面 金 額			累 計 公 允 價 值 調 整 數			當 期 評 估 避 險 無 效 性 所 採 用 之 被 避 險 項 目 價 值 變 動	已 停 止 調 整 避 險 利 益 及 損 失 之 被 避 險 項 目 公 允 價 值 避 險 調 整 數
	資	產	負 債	資	產	負 債		
現金流量避險								
應付商業本票	\$	-	\$ 1,000,000	\$	-	\$	-	\$

### 107 年 12 月 31 日

避 險 工 具	合 約 金 額	到 期 期 間	支 付 收 取 利 率 區 間	收 取 利 率 區 間	資 產 負 債 表 單 行 項 目	帳 面 金 額			當 期 評 估 避 險 無 效 性 所 採 用 之 避 險 工 具 公 允 價 值 變 動
						資	產	負 債	
現金流量避險									
應付商業本票 一利率交換 合約	新台幣 3 億元	106 年 4 月 25 日 至 108 年 4 月 25 日	0.745%	TAIBOR 3M	避險之金融 負債	\$	-	(\$ 76)	\$
	新台幣 2 億元	106 年 4 月 25 日 至 108 年 4 月 25 日	0.740%	TAIBOR 3M	避險之金融 負債	-	( 5 )	-	-
短期借款 一換匯換利 合約	美金 1,500 萬 元	107 年 5 月 22 日 至 108 年 5 月 21 日	0.720%	LIBOR 3M Plus 0.45%	避險之金融 資產	12,356	-	-	-

被 避 險 項 目	帳 面 金 額			累 計 公 允 價 值 調 整 數			當 期 評 估 避 險 無 效 性 所 採 用 之 被 避 險 項 目 價 值 變 動	已 停 止 調 整 避 險 利 益 及 損 失 之 被 避 險 項 目 公 允 價 值 避 險 調 整 數
	資	產	負 債	資	產	負 債		
現金流量避險								
應付商業本票	\$	-	\$ 500,000	\$	-	\$	-	\$
短期借款	-	-	448,800	-	-	11,925	-	-

### (3) 其他價格風險

合併公司因持有上市櫃公司股票及受益憑證而產生權益價格暴險。

#### 敏感度分析

對於合併公司權益價格變動之金融資產，進行風險衡量。合併公司係採用敏感度分析衡量權益證券價格風險。

敏感度分析係依資產負債表日權益投資部位暴險進行。若國內外權益投資部位價格下跌 1%，108 年度透過損益按公允價值衡量及透過其他綜合損益按公允價值衡量金融資產之公平價值減少 31,250 仟元及 6,100 仟元。

敏感度分析係依資產負債表日權益投資部位暴險進行。若國內外權益投資部位價格下跌 1%，107 年度透過損益按公允價值衡量及透過其他綜合損益按公允價值衡量金融資產之公平價值減少 6,857 仟元及 7,289 仟元。

#### 4. 信用風險

信用風險係指交易對方拖欠合約義務而造成集團財務損失之風險。截至資產負債表日，合併公司可能因交易對方未履行義務及合併公司提供財務保證造成財務損失之最大信用風險暴險主要係來自於：

- (1) 合併資產負債表所認列之金融資產帳面金額。
- (2) 合併公司提供財務保證所產生之或有負債金額。

合併公司採行之政策係僅與信譽良好之對象進行交易，並取得獨立評等機構之信用資訊，進行徵信調查及信用分析，再依交易對象之交易類型、財務狀況、擔保品條件等，授予適當之授信額度，該額度皆有一定期限，到期須重新審查展延，以確實掌握交易對象信用狀況，有效控制信用暴險。

應收帳款之對象涵蓋眾多客戶，合併公司持續針對應收帳款客戶之財務狀況進行分析。

#### 5. 流動性風險

合併公司係透過管理及維持足夠部位之現金及約當現金以支應集團營運並減輕現金流量波動之影響。合併公司管理階層監督銀行融資額度使用狀況並確保借款合同條款之遵循。

##### 流動性及利率風險表

下表詳細說明合併公司已約定還款期間之非衍生金融負債剩餘合約到期分析，其係依據合併公司最早可能被要求還款之日期，並以金融負債未折現現金流量編製，其包括利息及本金之現金流量。

##### 108年12月31日

	<u>1年以內</u>	<u>1至5年</u>	<u>5年以上</u>
<u>非衍生金融負債</u>			
無附息負債	\$ 1,391,996	\$ -	\$ -
浮動利率工具	69,457,680	650,000	-
固定利率工具	115,449,592	21,734,199	1,700,000
租賃負債	301,066	2,086,556	512,124
財務保證負債	5,904,738	-	-
	<u>\$192,505,072</u>	<u>\$ 24,470,755</u>	<u>\$ 2,212,124</u>

107年12月31日

	1年以內	1至5年	5年以上
非衍生金融負債			
無附息負債	\$ 1,549,125	\$ -	\$ -
浮動利率工具	74,209,121	2,429,462	-
固定利率工具	94,163,407	14,399,024	4,700,000
財務保證負債	7,474,582	-	-
	<u>\$177,396,235</u>	<u>\$ 16,828,486</u>	<u>\$ 4,700,000</u>

上述非衍生金融負債之浮動利率工具金額，將因浮動利率與資產負債表日所估計之利率不同而改變。

上述財務保證合約之金額，係截至資產負債表日，由合併公司提供帳戶管理服務之貸款總額，倘借款人逾期付款達一定期間，合併公司可能被迫履行財務保證合約的最大金額。合併公司已依照過去歷史經驗推估借款人逾期付款之機率，提列相關之負債準備，請參閱附註二六。

### 三五、關係人交易

本公司及子公司（係本公司之關係人）間之交易、帳戶餘額、收益及費損於合併時全數予以銷除，故未揭露於本附註。合併公司與其他關係人間之交易如下。

#### (一) 關係人名稱及其關係

關係人名稱	與合併公司之關係
東風裕隆汽車公司	合資
東裕科技公司	合資
誠隆公司	關聯企業
元隆公司	關聯企業
裕唐公司	關聯企業
裕隆日產公司	關聯企業
廣州河西公司	關聯企業
中華汽車公司	關聯企業
新安東京海上產物保險公司	關聯企業
中華台亞公司	關聯企業
香港台亞投資公司	關聯企業
福建台亞公司	關聯企業
友永公司	關聯企業

(接次頁)

(承前頁)

關 係 人 名 稱	與 合 併 公 司 之 關 係
協欣金屬公司	關聯企業
華擎機械公司	關聯企業
惠州東風易進公司	關聯企業
匯聯公司	關聯企業
裕隆經管企業公司	關聯企業
鼎隆公司	關聯企業之子公司
唐岢公司	關聯企業之子公司
元智公司	關聯企業之子公司
連誠公司	關聯企業之子公司
元金公司	關聯企業之子公司
江申公司	關聯企業之子公司
華菱汽車公司	關聯企業之子公司
先進動力機械公司	關聯企業之子公司
東莞華順公司	關聯企業之子公司
天津華鴻公司	關聯企業之子公司
廣州華佑汽車公司	關聯企業之子公司
義展海外投資	關聯企業之子公司
台元紡織公司	其他關係人
文生公司	其他關係人
樂文公司	其他關係人
菱威公司	其他關係人
裕來公司	其他關係人
翔韋投資公司	其他關係人
台文針織公司	其他關係人
匯豐公司	其他關係人
常裕公司	其他關係人
日產自動車株式會社(日商日產)	其他關係人
順益公司	其他關係人
東南汽車公司	其他關係人
敬得科技公司	其他關係人
日本冠世株式會社	其他關係人
台惟公司	其他關係人
台普公司	其他關係人
嘉裕公司	其他關係人
華群汽車公司	其他關係人
元瑞公司	其他關係人
綠捷公司	其他關係人

(接次頁)

(承前頁)

關 係 人 名 稱	與 合 併 公 司 之 關 係
常裕工業公司	其他關係人
東莞華順汽車貿易公司	其他關係人
深圳恆馳公司	其他關係人
睿華國際管理顧問有限公司	其他關係人
越南台元	其他關係人
蘇州匯廷公司	其他關係人
北河北唐山公司	其他關係人
大小創意齋公司	其他關係人
華創車電公司	子公司(註)
杭州華創公司	子公司(註)
行毅公司	子公司(註)

註：自 108 年 12 月 31 日由關聯企業變為子公司，並因共同控制下組織重組自 107 年 12 月 31 日追溯重編自始合併，僅 107 年度之損益類關係人交易類別為關聯企業。

(二) 營業收入

帳 列 項 目	關 係 人 類 別	108年度	107年度
銷貨收入	關聯企業		
	裕隆日產公司	\$ 12,928,433	\$ 12,619,983
	其 他	<u>13,474,824</u>	<u>12,734,032</u>
		26,403,257	25,354,015
	合 資	154,952	215,944
	其他關係人	<u>1,443,039</u>	<u>2,207,795</u>
	<u>\$ 28,001,248</u>	<u>\$ 27,777,754</u>	
其他營業收入	關聯企業		
	裕隆日產公司	\$ 603,023	\$ 807,439
	其 他	<u>242,042</u>	<u>450,040</u>
		845,065	1,257,479
	合 資	31,109	67,418
	其他關係人	<u>78,500</u>	<u>108,384</u>
	<u>\$ 954,674</u>	<u>\$ 1,433,281</u>	
分期價差補助款	關聯企業		
	裕隆日產公司	\$ 273,446	\$ 297,619
	其 他	<u>12,634</u>	<u>9,389</u>
		286,080	307,008
	其他關係人	<u>1,065</u>	<u>729</u>
	<u>\$ 287,145</u>	<u>\$ 307,737</u>	

(三) 進 貨

關 係 人 類 別	108年度	107年度
關聯企業		
裕隆日產公司	\$ 17,108,780	\$ 17,700,214
其 他	<u>1,068,952</u>	<u>1,230,669</u>
	18,177,732	18,930,883
合 資		
東風裕隆汽車公司	815,129	4,110,806
其他關係人	<u>10,064,832</u>	<u>8,959,115</u>
	<u>\$ 29,057,693</u>	<u>\$ 32,000,804</u>

(四) 營業費用

關 係 人 類 別	108年度	107年度
關聯企業	\$ 421,169	\$ 560,931
其他關係人	<u>8,091</u>	<u>19,932</u>
	<u>\$ 429,260</u>	<u>\$ 580,863</u>

(五) 購置租賃資產

關 係 人 類 別	108年度	107年度
關聯企業	\$ 218,811	\$ 119,327
其他關係人		
匯豐汽車	480,714	364,533
順益汽車	241,396	299,565
其 他	<u>3,289</u>	<u>1,609</u>
	<u>725,399</u>	<u>665,707</u>
	<u>\$ 944,210</u>	<u>\$ 785,034</u>

(六) 應收帳款收買

關 係 人 類 別	108年度	107年度
關聯企業		
裕隆日產公司	\$ 2,000,392	\$ 1,953,041
匯聯汽車	1,304,900	1,238,650
其 他	<u>2,051,383</u>	<u>2,159,444</u>
	5,356,675	5,351,135
其他關係人	<u>409,430</u>	<u>348,009</u>
	<u>\$ 5,766,105</u>	<u>\$ 5,699,144</u>



(七) 合併公司支付佣金予下列關係人 (帳列取得合約之增額成本，並分期攤銷)

關 係 人 類 別	108年度	107年度
關聯企業		
裕隆日產公司	\$ 103,599	\$ 115,837
其 他	<u>25,882</u>	<u>19,054</u>
	129,481	134,891
其他關係人	<u>3,106</u>	<u>2,450</u>
	<u>\$ 132,587</u>	<u>\$ 137,341</u>

(八) 應收關係人款項

帳 列 項 目	關 係 人 類 別	108年12月31日	107年12月31日
應收票據及帳款	關聯企業	\$ 633,204	\$ 1,268,532
	合 資 (註一)	1,867,000	10,848,762
	其他關係人	<u>124,265</u>	<u>162,895</u>
		<u>\$ 2,624,469</u>	<u>\$12,280,189</u>
其他金融資產	關聯企業	\$ 103,974	\$ 116,572
	合 資 (註二)		
	東風裕隆汽車公司	110,808	3,639,221
	其 他	<u>109,537</u>	<u>1,251</u>
		220,345	3,640,472
	其他關係人	<u>40,503</u>	<u>50,256</u>
		<u>\$ 364,822</u>	<u>\$ 3,807,300</u>

註一：截至 108 年 12 月 31 日止，合併公司對東風裕隆汽車公司之應收關係人款項依照預期信用損失模式評估，期末扣除備抵減損損失 8,957,898 仟元後之帳面金額為 1,867,000 仟元。

註二：截至 108 年 12 月 31 日止，合併公司對東風裕隆汽車公司之應收關係人款項依照預期信用損失模式評估，期末扣除備抵減損損失 8,674,863 仟元後之帳面金額為 110,808 仟元。

(九) 預付貨款 (帳列其他流動資產)

關 係 人 類 別	108年12月31日	107年12月31日
合 資		
東風裕隆汽車公司	<u>\$ 67,735</u>	<u>\$ 3,379,293</u>

註：截至 108 年 12 月 31 日止，本公司對東風裕隆汽車公司之預付款項提列減損 964,901 仟元。

(十) 應付關係人款項

帳列項目	關係人類別	108年12月31日	107年12月31日
應付票據及帳款	關聯企業	\$ 687,989	\$ 990,488
	合資		
	東風裕隆汽車公司	6,764,620	6,886,967
	其他關係人	<u>1,196,793</u>	<u>846,848</u>
		<u>\$ 8,649,402</u>	<u>\$ 8,724,303</u>
其他應付款	關聯企業	\$ 120,613	\$ 411,469
	合資	82,736	46,394
	其他關係人	<u>13,225</u>	<u>16,273</u>
		<u>\$ 216,574</u>	<u>\$ 474,136</u>

(十一) 背書保證

關係人背書保證相關資訊請詳附表二。

(十二) 對主要管理階層之獎酬

	108年度	107年度
短期員工福利	\$ 58,802	\$ 57,248
退職後福利	1,620	1,555
其他長期員工福利	-	879
	<u>\$ 60,422</u>	<u>\$ 59,682</u>

董事及其他主要管理階層之薪酬係由薪酬委員會依照個人績效及市場趨勢決定。

三六、質抵押之資產

合併公司下列資產業經提供為向銀行借款之擔保品、進口原物料之關稅擔保：

	108年12月31日	107年12月31日
應收票據及帳款	\$ 1,670,324	\$ 2,880,000
不動產、廠房及設備	1,223,813	1,453,987
汽車車證(帳列存貨)	607,024	985,537
備償戶及質押定存單(帳列按攤銷後成本衡量之金融資產)	387,813	531,668
其他	<u>49,825</u>	<u>146,175</u>
	<u>\$ 3,938,799</u>	<u>\$ 5,997,367</u>

### 三七、重大或有負債及未認列之合約承諾

除已於其他附註所述者外，合併公司於資產負債表日有下列重大承諾事項及或有事項：

#### 重大承諾

- (一) 本公司與裕隆日產公司訂有代工契約，有效期限自 104 年 5 月 1 日至 109 年 4 月 30 日止，為期 5 年（契約期限屆滿前 3 個月，雙方若無不續約之書面通知得自動展延 1 年，嗣後亦同），代工契約中明訂裕隆日產公司授權委託本公司生產日產品牌車輛及零組件，並由裕隆日產公司負責新車零組件後續開發事宜。本公司原則應依裕隆日產公司年度銷售計畫數據為其每年之代工台數，另本公司亦受裕隆日產公司之委託，接受各種零組件及售後服務件之代工。

裕隆日產公司負責新車新式樣開發、設計變更、產品設計及提供銷售計畫予本公司，本公司則負責將裕隆日產公司之銷售計畫轉換成生產計畫，並擬定相關訂購及採購作業、產品品質保證業務、交車業務及售後服務補償相關事宜。

- (二) 納智捷公司委託本公司組裝由華創車電技術中心股份有限公司（以下簡稱華創公司）開發之特許車輛及其零組件之相關事宜，有效期限自 104 年 5 月 1 日起至 109 年 4 月 30 日止，為期 5 年（契約期限屆滿前 3 個月，雙方若無不續約之書面通知得自動展延 1 年，嗣後亦同），契約中明訂納智捷公司授權委託本公司生產納智捷品牌車輛及零組件。本公司原則應依納智捷公司年度銷售計畫數據為其每年之代工台數，另本公司亦受納智捷公司之委託，接受各種零組件及售後服務件之代工。

納智捷公司負責新車新式樣零組件發包、設計切換、產品登記及提供銷售計畫予本公司，本公司則負責將納智捷公司之銷售計畫轉換成生產計畫，並擬定相關訂購及採購作業、產品品質保證業務、交車業務及售後服務補償相關事宜。

三八、具重大影響之外幣資產及負債資訊

以下資訊係按合併公司各個體功能性貨幣以外之外幣彙總表達，所揭露之匯率係指該等外幣換算至功能性貨幣之匯率。具重大影響之外幣資產及負債如下：

108年12月31日

金 融 資 產	外	幣 匯	率	帳 面 金 額
<u>貨幣性項目</u>				
美 金	\$	56,317	29.98 (美金：新台幣)	\$ 1,688,378
美 金		113	6.9762 (美金：人民幣)	3,388
日 圓		676,132	0.276 (日圓：新台幣)	186,613
人 民 幣		439,124	4.298 (人民幣：新台幣)	1,887,354
新 幣		18	22.28 (新幣：新台幣)	391
歐 元		807	33.59 (歐元：新台幣)	27,097
				<u>\$ 3,793,221</u>
<u>非貨幣性項目</u>				
採權益法之關聯				
企業及合資				
美 金		1,726	29.98 (美金：新台幣)	\$ 51,743
人 民 幣		346,433	4.298 (人民幣：新台幣)	1,488,798
人 民 幣		256,292	0.143 (人民幣：美金)	1,101,413
				<u>\$ 2,641,954</u>
<u>金 融 負 債</u>				
<u>貨幣性項目</u>				
美 金		27,673	29.98 (美金：新台幣)	\$ 829,637
日 圓		1,176,415	0.276 (日圓：新台幣)	324,691
人 民 幣		2,834	4.298 (人民幣：新台幣)	12,179
歐 元		722	33.59 (歐元：新台幣)	24,252
				<u>\$ 1,190,759</u>

107 年 12 月 31 日

	外	幣 匯	率	帳 面 金 額
<u>金 融 資 產</u>				
<u>貨幣性項目</u>				
美 金	\$ 40,848	30.715	(美金：新台幣)	\$ 1,254,640
美 金	221	6.863	(美金：人民幣)	6,788
日 圓	110,517	0.278	(日圓：新台幣)	30,724
人 民 幣	1,866,343	4.475	(人民幣：新台幣)	8,351,887
歐 元	298	35.200	(歐元：新台幣)	10,506
				<u>\$ 9,654,545</u>
<u>非貨幣性項目</u>				
採權益法之關聯				
企業及合資				
人 民 幣	287,537	4.475	(人民幣：新台幣)	\$ 1,286,728
人 民 幣	270,575	0.146	(人民幣：美金)	1,210,905
				<u>\$ 2,497,633</u>
<u>金 融 負 債</u>				
<u>貨幣性項目</u>				
美 金	21,726	30.715	(美金：新台幣)	\$ 667,314
美 金	46,494	6.863	(美金：人民幣)	1,428,063
日 圓	644,587	0.278	(日圓：新台幣)	179,195
人 民 幣	4,006	4.475	(人民幣：新台幣)	17,927
歐 元	4,455	35.200	(歐元：新台幣)	156,816
				<u>\$ 2,449,315</u>

合併公司於 108 及 107 年度外幣兌換損益（包含已實現及未實現）分別為損失 184,527 仟元及損失 180,043 仟元，由於外幣交易及集團個體之功能性貨幣種類繁多，故無法按各重大影響之外幣別揭露兌換損益。

### 三九、附註揭露事項

(一) 重大交易事項及(二)轉投資事業相關資訊：

1. 資金貸與他人。(附表一)
2. 為他人背書保證。(附表二)
3. 期末持有有價證券情形。(附表三)
4. 累積買進或賣出同一有價證券之金額達新臺幣 3 億元或實收資本額 20% 以上。(附表四)

5. 取得不動產之金額達新臺幣 3 億元或實收資本額 20% 以上。(附表五)
6. 處分不動產之金額達新臺幣 3 億元或實收資本額 20% 以上。(附表六)
7. 與關係人進、銷貨之金額達新臺幣 1 億元或實收資本額 20% 以上。(附表七)
8. 應收關係人款項達新臺幣 1 億元或實收資本額 20% 以上。(附表八)
9. 被投資公司資訊。(附表九)
10. 從事衍生工具交易。(附註七、十一及三四)
11. 其他：母子公司間及各子公司間之業務關係及重要交易往來情形及金額。(附表十一)

(三) 大陸投資資訊 (附表十)

四十、部門資訊

提供給主要營運決策者用以分配資源及評量部門績效之資訊，著重於每一交付或提供之產品或勞務之種類。合併公司之應報導部門為品牌體系、協力體系、水平體系、台灣通路體系、中國通路體系及其他。

(一) 部門收入與營運結果

合併公司繼續營業單位之收入與營運結果依應報導一部門分析如下：

	品 牌 體 系	協 力 體 系	水 平 體 系	台 灣 通 路 體 系	中 國 通 路 體 系	其 他	調 整 及 沖 銷	合 併
<u>108 年度</u>								
來自外部客戶收入	\$ 14,665,825	\$ 3,738,764	\$ 28,421,384	\$ 21,772,833	\$ 16,895,275	\$ 306,493	\$ -	\$ 85,800,574
部門間收入	<u>20,868,147</u>	<u>1,970,863</u>	<u>1,017,614</u>	<u>2,266,749</u>	<u>2,813,324</u>	<u>2,285,373</u>	( 31,222,070 )	-
部門收入	<u>\$ 35,533,972</u>	<u>\$ 5,709,627</u>	<u>\$ 29,438,998</u>	<u>\$ 24,039,582</u>	<u>\$ 19,708,599</u>	<u>\$ 2,591,866</u>	( \$ 31,222,070 )	<u>\$ 85,800,574</u>
繼續營業單位稅前淨利								<u>( \$ 23,437,148 )</u>
<u>107 年度</u>								
來自外部客戶收入	\$ 16,511,703	\$ 4,017,885	\$ 24,941,815	\$ 22,971,388	\$ 19,191,320	\$ 481,590	\$ -	\$ 88,115,701
部門間收入	<u>26,278,397</u>	<u>2,496,781</u>	<u>953,653</u>	<u>2,431,387</u>	<u>3,104,201</u>	<u>353,082</u>	( 35,639,903 )	-
部門收入	<u>\$ 42,790,300</u>	<u>\$ 6,514,666</u>	<u>\$ 25,895,470</u>	<u>\$ 25,402,775</u>	<u>\$ 22,295,521</u>	<u>\$ 834,672</u>	( \$ 35,639,903 )	<u>\$ 88,115,701</u>
繼續營業單位稅前淨利								<u>\$ 5,385,062</u>

此衡量金額係提供予主要營運決策者，用以分配資源予部門及評量其績效。

(二) 部門總資產及負債暨其他部門資訊

合併公司於揭露應報導部門總資產及負債暨其他部門資訊之衡量金額時，由於該等資訊未提供予營運決策者，故不予揭露。

(三) 地區別資訊

本公司主要於三個地區營運－台灣、中國與菲律賓。

本公司來自外部客戶之繼續營業單位收入依營運地點區分與非流動資產按資產所在地區分之資訊列示如下：

	來自外部客戶之收入		非流動資產	
	108年度	107年度	108年12月31日	107年12月31日
台灣	\$ 58,999,096	\$ 57,711,576	\$ 51,142,791	\$ 57,889,423
中國	26,495,960	30,183,443	7,598,030	9,242,604
其他	<u>305,518</u>	<u>220,682</u>	<u>255,865</u>	<u>218,338</u>
	<u>\$ 85,800,574</u>	<u>\$ 88,115,701</u>	<u>\$ 58,996,686</u>	<u>\$ 67,350,365</u>

非流動資產不包括分類為金融工具及遞延所得稅資產。

(四) 主要客戶資訊

佔本公司及子公司營業收入淨額百分之十以上之客戶明細如下：

客 戶	108年度		107年度	
	金 額	佔營業收 入淨額%	金 額	佔營業收 入淨額%
裕隆日產公司	<u>\$ 13,804,902</u>	<u>16</u>	<u>\$ 13,793,967</u>	<u>16</u>

四一、重大之期後事項

(一) 109年1月爆發新型冠狀病毒疫情，在全球範圍迅速擴散，世界各國針對疫情陸續採取管制及檢疫措施。

由於新型冠狀病毒所引發的全球大流行疫情，對全球不同區域及各產業之商業運作及整體經濟造成衝擊，惟本公司綜合考量疫情延續時間與有關當局所採取之管制政策及防護措施，評估上述疫情對位於中國各省份子公司營運之影響程度並不重大。

合併公司將持續追蹤新型冠狀病毒疫情的發展，截至本合併財務報告通過發布日止，合併公司仍持續評估上述疫情對財務狀況與財務績效之影響，並將採取必要措施減輕疫情嚴重地區子公司之營運風險。

(二) 本公司於109年3月30日董事會決議通過減資彌補虧損案，減資後本公司實收資本額調降至新台幣100億元。

裕隆汽車製造股份有限公司及子公司  
資金貸與他人

民國 108 年 1 月 1 日至 12 月 31 日

附表一

單位：新台幣千元

編號	貸出資金之公司	貸與對象	往來科目	是否為關係人	本期最高餘額	期末餘額	實際動支金額	利率區間	資金貸與性質	業務往來金額	有短期賦還之必要	提列呆帳	抵備金額	擔保品名稱	擔保品價值	個別對象資金與限額	資金總額	與類備註
0	本公司	納智捷公司	其他應收款	是	\$ 600,000	\$ -	\$ -	-	2	\$ -	-	\$ -	-	無	-	\$ 4,583,641	\$13,750,922	註一
1	裕隆汽車投資(香港)公司	盛慶公司	其他應收款	是	790,300	752,650	294,762	3.00%	2	-	-	-	-	無	-	752,650	752,650	註一
2	裕隆大陸公司	盛慶公司	其他應收款	是	2,528,960	2,107,420	1,899,876	3.00%	2	-	-	-	-	無	-	3,612,720	3,612,720	註一
3	行快公司	行冠公司	其他應收款	是	50,000	40,000	-	1.07%	2	-	-	-	-	無	-	67,743	67,743	註一
4	祥碩公司	裕隆中國汽車投資公司	其他應收款	是	85,000	56,458	35,000	1.07%	2	-	-	-	-	無	-	90,235	90,235	註一
5	裕隆中國汽車投資公司	寧波裕昌公司	應收關係人往來款	是	13,814	12,965	-	-	2	-	-	-	-	無	-	15,168,936	15,168,936	註一
5	裕隆中國汽車投資公司	長沙裕龍公司	應收關係人往來款	是	4,605	4,322	4,322	5.75%	2	-	-	-	-	無	-	5,056,312	5,056,312	註一
5	裕隆中國汽車投資公司	瀘博裕安公司	應收關係人往來款	是	6,446	6,050	5,834	6.00%	2	-	-	-	-	無	-	5,056,312	5,056,312	註一
5	裕隆中國汽車投資公司	東泰公司	應收關係人往來款	是	13,814	12,965	11,669	5.60%	2	-	-	-	-	無	-	5,056,312	5,056,312	註一
5	裕隆中國汽車投資公司	世城科技公司	應收關係人往來款	是	18,418	17,287	13,613	5.60%	2	-	-	-	-	無	-	5,056,312	5,056,312	註一
5	裕隆中國汽車投資公司	益鼎科技公司	應收關係人往來款	是	27,628	25,930	22,775	5.60%	2	-	-	-	-	無	-	5,056,312	5,056,312	註一
5	裕隆中國汽車投資公司	美德軟件公司	應收關係人往來款	是	41,442	38,895	34,919	5.60%	2	-	-	-	-	無	-	5,056,312	5,056,312	註一
5	裕隆中國汽車投資公司	泰峰軟件公司	應收關係人往來款	是	55,255	51,860	47,539	5.60%	2	-	-	-	-	無	-	5,056,312	5,056,312	註一
5	裕隆中國汽車投資公司	深圳裕智公司	應收關係人往來款	是	62,162	58,343	57,479	6.64%	2	-	-	-	-	無	-	5,056,312	5,056,312	註一
5	裕隆中國汽車投資公司	武漢裕信公司	應收關係人往來款	是	69,069	64,826	64,826	6.64%	2	-	-	-	-	無	-	5,056,312	5,056,312	註一
5	裕隆中國汽車投資公司	杭州華佑公司	應收關係人往來款	是	85,186	79,951	79,951	4.00%	2	-	-	-	-	無	-	2,022,525	2,022,525	註一
5	裕隆中國汽車投資公司	杭州華創公司	應收關係人往來款	是	191,092	179,351	179,351	0.00%	2	-	-	-	-	無	-	2,022,525	2,022,525	註一
5	裕隆中國汽車投資公司	東風裕隆汽車公司	應收關係人往來款	是	481,701	453,779	453,779	6-6.15%	2	-	-	-	453,779	無	-	2,022,525	2,022,525	註一
6	盛慶公司	金業軟件公司	應收關係人往來款	是	7,367	6,915	-	-	2	-	-	-	-	無	-	2,704,158	8,112,473	註一
6	盛慶公司	高特公司	應收關係人往來款	是	24,865	23,337	-	-	2	-	-	-	-	無	-	2,704,158	8,112,473	註一
6	盛慶公司	科譽信息公司	應收關係人往來款	是	32,232	30,252	-	-	2	-	-	-	-	無	-	2,704,158	8,112,473	註一
6	盛慶公司	合肥春輝公司	應收關係人往來款	是	55,052	51,860	-	-	2	-	-	-	-	無	-	2,704,158	8,112,473	註一

(接次頁)



(承前頁)

編號	貸出資金之公司	貸與對象	往來科目	是否為關係人	本期最高餘額	期末餘額	實際動支金額	利率區間	資金性質	業務往來金額	有短期融通資金之必要原因	提列呆帳	抵押擔保品名稱	擔保品價值	個別對象資金總額	資金總額	與備註
6	盛慶公司	安慶靈通公司	應收關係人往來款	是	\$ 55,255	\$ 51,860	\$ -	-	2	\$ -	營業週轉	\$ -	無	-	\$ 2,704,158	\$ 8,112,473	註一
6	盛慶公司	安慶財通公司	應收關係人往來款	是	125,246	117,550	-	-	2	-	營業週轉	-	無	-	2,704,158	8,112,473	註一
6	盛慶公司	江門裕立公司	應收關係人往來款	是	9,209	8,643	8,643	6.00%	2	-	營業週轉	-	無	-	1,081,663	1,081,663	註一
6	盛慶公司	杭州華佑公司	應收關係人往來款	是	11,154	10,468	10,468	0.00%	2	-	營業週轉	-	無	-	1,081,663	1,081,663	註一
6	盛慶公司	長沙裕龍公司	應收關係人往來款	是	18,418	17,287	12,879	6.00%	2	-	營業週轉	-	無	-	2,704,158	8,112,473	註一
6	盛慶公司	安徽民通公司	應收關係人往來款	是	119,083	112,364	29,105	6.00%	2	-	營業週轉	-	無	-	2,704,158	8,112,473	註一
6	盛慶公司	濰博裕安公司	應收關係人往來款	是	55,255	51,860	39,408	6.00%	2	-	營業週轉	-	無	-	2,704,158	8,112,473	註一
6	盛慶公司	珠海裕信公司	應收關係人往來款	是	50,651	47,539	41,056	6.00%	2	-	營業週轉	-	無	-	2,704,158	8,112,473	註一
6	盛慶公司	江門駿興公司	應收關係人往來款	是	46,051	43,221	43,217	6.00%	2	-	營業週轉	-	無	-	1,081,663	1,081,663	註一
6	盛慶公司	寧波裕昌公司	應收關係人往來款	是	92,092	86,434	46,271	6.00%	2	-	營業週轉	-	無	-	2,704,158	8,112,473	註一
6	盛慶公司	廣州元智公司	應收關係人往來款	是	50,651	47,539	47,539	6.00%	2	-	營業週轉	-	無	-	1,081,663	1,081,663	註一
6	盛慶公司	銅陵國通公司	應收關係人往來款	是	112,213	105,882	55,333	5.75-6%	2	-	營業週轉	-	無	-	2,704,158	8,112,473	註一
6	盛慶公司	杭州華智公司	應收關係人往來款	是	64,465	60,504	60,504	6.00%	2	-	營業週轉	-	無	-	1,081,663	1,081,663	註一
6	盛慶公司	上海裕民公司	應收關係人往來款	是	73,674	69,147	69,147	5.75-6%	2	-	營業週轉	-	無	-	1,081,663	1,081,663	註一
6	盛慶公司	孝感裕豐公司	應收關係人往來款	是	138,139	129,651	77,648	5.60%	2	-	營業週轉	-	無	-	2,704,158	8,112,473	註一
6	盛慶公司	青島元皇公司	應收關係人往來款	是	92,092	86,434	86,434	6.00%	2	-	營業週轉	-	無	-	1,081,663	1,081,663	註一
6	盛慶公司	福建裕新公司	應收關係人往來款	是	143,313	142,616	88,727	6.00%	2	-	營業週轉	-	無	-	1,081,663	1,081,663	註一
6	盛慶公司	珠海福特恩公司	應收關係人往來款	是	201,683	189,290	124,465	0-6%	2	-	營業週轉	-	無	-	2,704,158	8,112,473	註一
6	盛慶公司	東風裕隆汽車公司	應收關係人往來款	是	165,766	155,581	155,581	6.15%	2	-	營業週轉	155,581	無	-	1,081,663	1,081,663	註一
6	盛慶公司	深圳裕朋公司	應收關係人往來款	是	167,977	157,656	157,656	6.00%	2	-	營業週轉	-	無	-	1,081,663	1,081,663	註一
6	盛慶公司	武漢裕信公司	應收關係人往來款	是	224,706	210,899	158,988	0-6%	2	-	營業週轉	-	無	-	2,704,158	8,112,473	註一
6	盛慶公司	廈門永昌公司	應收關係人往來款	是	191,304	180,215	165,089	0.5-5.6%	2	-	營業週轉	-	無	-	2,704,158	8,112,473	註一

(接次頁)

(承前頁)

編號	貸出資金之公司	貸與對象	往來科目	是否為關係人	本期最高餘額	期末餘額	實際動支金額	利率區間	資金性質	業務往來金額	有短期融通資本之必要	擔保品名稱	擔保品價值	個別對象資金總額	資金限額	備註
6	盛慶公司	杭州裕捷公司	應收關係人往來款	是	\$ 184,185	\$ 172,868	\$ 172,868	6.15%	2	\$ -	-	無	\$ -	\$ 2,704,158	\$ 8,112,473	註一
6	盛慶公司	南京漢虹公司	應收關係人往來款	是	249,108	234,668	226,025	0~6%	2	-	-	無	-	2,704,158	8,112,473	註一
6	盛慶公司	裕隆中國汽車投資公司	應收關係人往來款	是	1,685,952	1,588,225	1,428,322	4.1~5.75%	2	-	-	無	-	2,704,158	8,112,473	註一
7	珠海福特恩公司	武漢裕信公司	應收關係人往來款	是	78,279	4,322	-	-	2	-	-	無	-	242,157	484,314	註一
7	珠海福特恩公司	南京漢虹公司	應收關係人往來款	是	39,600	15,558	15,558	0~7%	2	-	-	無	-	242,157	484,314	註一
7	珠海福特恩公司	南京雨花公司	應收關係人往來款	是	22,938	21,609	17,287	6.70%	2	-	-	無	-	242,157	484,314	註一
7	珠海福特恩公司	珠海裕信公司	應收關係人往來款	是	59,860	56,182	45,378	6.00%	2	-	-	無	-	242,157	484,314	註一
8	南京漢虹公司	南京裕尚公司	應收關係人往來款	是	50,651	47,539	47,539	5.60%	2	-	-	無	-	343,911	687,821	註一
9	蘇州風神公司	蘇州誠品公司	應收關係人往來款	是	23,023	21,609	-	-	2	-	-	無	-	225,666	225,666	註一
9	蘇州風神公司	蘇州誠宏公司	應收關係人往來款	是	27,628	21,609	-	-	2	-	-	無	-	225,666	225,666	註一
9	蘇州風神公司	蘇州風順公司	應收關係人往來款	是	45,876	43,217	-	-	2	-	-	無	-	225,666	225,666	註一
9	蘇州風神公司	太倉誠茂公司	應收關係人往來款	是	59,639	56,182	17,287	4.79%	2	-	-	無	-	225,666	225,666	註一
9	蘇州風神公司	蘇州誠國公司	應收關係人往來款	是	23,023	21,609	21,609	5.00%	2	-	-	無	-	225,666	225,666	註一
10	吳江達誠公司	太倉誠茂公司	應收關係人往來款	是	27,526	25,930	-	-	2	-	-	無	-	35,468	35,468	註一
11	杭州裕中公司	盛慶公司	其他應收款	是	20,721	19,448	-	-	2	-	-	無	-	734,751	1,102,126	註一
11	杭州裕中公司	東風裕隆汽車公司	其他應收款	是	7,828	7,347	7,347	6.15%	2	7,347	-	無	-	29,390	29,390	註一
11	杭州裕中公司	裕隆中國汽車投資公司	其他應收款	是	15,873	14,953	11,669	0.00%	2	-	-	無	-	734,751	1,102,126	註一
11	杭州裕中公司	杭州華譽公司	其他應收款	是	18,418	17,287	17,287	0.00%	2	-	-	無	-	734,751	1,102,126	註一
11	杭州裕中公司	杭州華佑公司	其他應收款	是	18,879	17,719	17,719	0.00%	2	-	-	無	-	29,390	29,390	註一
12	新鑫公司	A3	其他應收款	否	120,000	-	-	1.5~19.99%	2	-	-	A3 母公司保證	-	1,277,489	1,277,489	註一
12	新鑫公司	S1	其他應收款	否	30,000	17,606	17,606	1.5~19.99%	2	352	-	履約保證金	9,000	1,277,489	1,277,489	註一
12	新鑫公司	A2	其他應收款	否	45,000	45,000	45,000	1.5~19.99%	2	900	-	無	-	1,277,489	1,277,489	註一
12	新鑫公司	A1	其他應收款	否	55,000	51,287	51,287	1.5~19.99%	1	66,000	-	不動產	66,000	798,431	3,193,724	註一
12	新鑫公司	IK1	其他應收款	否	79,240	66,938	66,938	1.5~19.99%	2	933	-	不動產	35,000	1,277,489	1,277,489	註一
13	格上公司	中菱公司	其他應收款	是	700,000	-	-	1.00%	2	-	-	無	-	783,535	783,535	註一
14	上海裕民公司	嘉興裕大公司	應收關係人往來款	是	22,938	21,609	11,589	5.00%	2	-	-	無	-	50,458	50,458	註一
15	廣州元都公司	廣州元智公司	應收關係人往來款	是	96,340	90,756	38,895	6.00%	2	-	-	無	-	134,361	134,361	註一

(接次頁)

(承前頁)

編號	貸出資金之公司	貸與對象	往來科目	是否為關係人	本期最高餘額	期末餘額	實際動支金額	利率區間	資金性質	業務往來金額	有短期融通資金之必要原因	提列呆帳	抵保金額	擔保品名稱	擔保品價值	個別對象資金與貸款總額	資金限額	與額	註
16	蘇州風順公司	蘇州誠利公司	應收關係人往來款	是	\$ 9,209	-	\$ -	-	2	\$ -	營業週轉	\$ -	-	無	-	\$ 89,385	89,385	註一	
16	蘇州風順公司	蘇州誠堅公司	應收關係人往來款	是	23,023	-	-	-	2	-	營業週轉	-	-	無	-	89,385	89,385	註一	
16	蘇州風順公司	太倉誠茂公司	應收關係人往來款	是	22,938	21,609	-	-	2	-	營業週轉	-	-	無	-	89,385	89,385	註一	
16	蘇州風順公司	蘇州誠宏公司	應收關係人往來款	是	22,938	21,609	-	-	2	-	營業週轉	-	-	無	-	89,385	89,385	註一	
16	蘇州風順公司	蘇州誠品公司	應收關係人往來款	是	32,113	30,252	24,634	4.35%	2	-	營業週轉	-	-	無	-	89,385	89,385	註一	
17	裕信國際(香港)公司	杭州羅西公司	其他應收款	是	189,672	180,636	180,636	2.9~3%	2	-	營業週轉	-	-	無	-	228,854	228,854	註一	
18	蘇州裕順公司	蘇州誠利公司	應收關係人往來款	是	16,116	-	-	-	2	-	營業週轉	-	-	無	-	18,707	18,707	註一	
18	蘇州裕順公司	太倉誠茂公司	應收關係人往來款	是	6,881	6,483	-	-	2	-	營業週轉	-	-	無	-	18,707	18,707	註一	
18	蘇州裕順公司	蘇州風順公司	應收關係人往來款	是	6,881	6,483	-	-	2	-	營業週轉	-	-	無	-	18,707	18,707	註一	
19	南京雨花公司	南京漢虹公司	應收關係人往來款	是	124,887	117,213	117,213	0.00%	2	-	營業週轉	-	-	無	-	176,427	352,855	註一	
20	孝啟裕豐公司	武漢裕信公司	應收關係人往來款	是	92,092	21,609	-	-	2	-	營業週轉	-	-	無	-	149,317	298,633	註一	
20	孝啟裕豐公司	長沙裕龍公司	應收關係人往來款	是	20,644	19,448	10,804	6.53%	2	-	營業週轉	-	-	無	-	149,317	298,633	註一	
21	杭州裕捷公司	東風裕隆汽車公司	其他應收款	是	230,231	216,085	216,085	6.15%	2	-	營業週轉	216,085	-	無	-	874,624	874,624	註一	
22	裕信國際公司	裕信國際(香港)公司	其他應收款	是	158,060	150,530	150,530	2.90%	2	-	營業週轉	-	-	無	-	344,477	516,716	註一	
23	蘇州誠隆公司	太倉誠茂公司	應收關係人往來款	是	22,901	21,609	-	-	2	-	營業週轉	-	-	無	-	126,958	126,958	註一	
23	蘇州誠隆公司	蘇州風順公司	應收關係人往來款	是	22,938	21,609	-	-	2	-	營業週轉	-	-	無	-	126,958	126,958	註一	
23	蘇州誠隆公司	蘇州誠品公司	應收關係人往來款	是	22,938	21,609	-	-	2	-	營業週轉	-	-	無	-	126,958	126,958	註一	
23	蘇州誠隆公司	蘇州誠國公司	應收關係人往來款	是	55,052	51,860	-	-	2	-	營業週轉	-	-	無	-	126,958	126,958	註一	
24	蘇州誠品公司	蘇州誠國公司	應收關係人往來款	是	26,707	-	-	-	2	-	營業週轉	-	-	無	-	77,779	77,779	註一	
25	蘇州誠邦公司	蘇州誠宏公司	應收關係人往來款	是	18,418	12,965	-	-	2	-	營業週轉	-	-	無	-	24,244	24,244	註一	
26	裕景公司	杭州裕萬公司	其他應收款	是	55,321	-	-	-	2	-	營業週轉	-	-	無	-	540,220	540,220	註一	
26	裕景公司	網智捷公司	其他應收款	是	500,000	-	-	-	2	-	營業週轉	-	-	無	-	540,220	540,220	註一	
27	行企公司	杭州裕萬公司	其他應收款	是	55,321	-	-	-	2	-	營業週轉	-	-	無	-	501,644	501,644	註一	
27	行企公司	網智捷公司	其他應收款	是	400,000	-	-	-	2	-	營業週轉	-	-	無	-	501,644	501,644	註一	
28	杭州塘豐公司	東風裕隆汽車公司	其他應收款	是	5,065	4,754	4,754	6.15%	2	-	營業週轉	-	4,754	無	-	18,814	18,814	註一	

(接次頁)

(承前頁)

編號	貸出資金之公司	貸與對象	往來科目	是否為關係人	本期最高餘額	期末餘額	實際動支金額	利率區間	資金性質	業務往來金額	有短期融通資金必要之原因	提列備抵	擔保品名稱	擔保品價值	個別對象資金與限額	資金總額	與貨額	註
28	杭州塘警公司	裕隆中國汽車投資公司	其他應收款	是	\$ 40,922	\$ 38,550	\$ 38,031	0.00%	2	\$ -	營業週轉	\$ -	無	\$ -	\$ 470,356	\$ 705,534	-	註一
29	杭州蕭警公司	裕隆中國汽車投資公司	其他應收款	是	918	864	389	0.00%	2	-	營業週轉	-	無	-	432,170	648,255	-	註一
30	杭州錢警公司	裕隆中國汽車投資公司	其他應收款	是	4,129	3,890	3,457	0.00%	2	-	營業週轉	-	無	-	432,170	648,255	-	註一
31	科警信息公司	益鼎科技公司	其他應收款	是	23,023	21,609	21,609	0.50%	2	-	營業週轉	-	無	-	712,624	1,425,247	-	註一
31	科警信息公司	東風裕隆汽車公司	其他應收款	是	78,279	73,469	73,469	6.15%	2	-	營業週轉	73,469	無	-	285,049	285,049	-	註一
31	科警信息公司	盛慶公司	其他應收款	是	460,462	432,170	401,918	0.50%	2	-	營業週轉	-	無	-	712,624	1,425,247	-	註一
32	高特公司	東風裕隆汽車公司	其他應收款	是	24,865	23,337	23,337	6.15%	2	-	營業週轉	-	無	-	92,503	92,503	-	註一
33	美德軟件公司	東風裕隆汽車公司	其他應收款	是	37,297	35,006	34,919	6.15%	2	-	營業週轉	-	無	-	140,241	140,241	-	註一
33	美德軟件公司	盛慶公司	其他應收款	是	142,743	133,973	129,651	0.50%	2	-	營業週轉	-	無	-	525,906	1,051,811	-	註一
33	美德軟件公司	世城科技公司	其他應收款	是	221,022	207,442	129,651	0.50%	2	-	營業週轉	-	無	-	300,107	300,107	-	註一
34	美門永昌公司	東風裕隆汽車公司	其他應收款	是	69,069	64,826	64,826	6.15%	2	-	營業週轉	-	無	-	300,107	300,107	-	註一
35	慶泰科技公司	世城科技公司	其他應收款	是	18,418	17,287	17,287	0.50%	2	-	營業週轉	-	無	-	474,608	949,216	-	註一
35	慶泰科技公司	東風裕隆汽車公司	其他應收款	是	32,232	30,252	30,252	6.15%	2	-	營業週轉	-	無	-	126,562	126,562	-	註一
35	慶泰科技公司	東風裕隆汽車公司	其他應收款	是	115,116	108,043	108,043	0.50%	2	-	營業週轉	-	無	-	474,608	949,216	-	註一
36	金榮軟件公司	東風裕隆汽車公司	其他應收款	是	7,367	6,915	6,915	6.15%	2	-	營業週轉	-	無	-	27,823	27,823	-	註一
36	金榮軟件公司	益鼎科技公司	其他應收款	是	41,442	38,895	30,252	0.50%	2	-	營業週轉	-	無	-	695,577	1,043,365	-	註一
37	泰峰軟件公司	益鼎科技公司	其他應收款	是	13,814	12,965	12,965	0.50%	2	-	營業週轉	-	無	-	711,885	1,423,770	-	註一
37	泰峰軟件公司	東泰公司	其他應收款	是	23,023	21,609	21,609	0.50%	2	-	營業週轉	-	無	-	711,885	1,423,770	-	註一
37	泰峰軟件公司	東風裕隆汽車公司	其他應收款	是	50,651	47,539	47,539	6.15%	2	-	營業週轉	-	無	-	189,836	189,836	-	註一
38	東風裕隆汽車公司	東風裕隆汽車公司	其他應收款	是	12,432	11,669	11,669	6.15%	2	-	營業週轉	-	無	-	35,410	35,410	-	註一
39	世城科技公司	東風裕隆汽車公司	其他應收款	是	14,735	13,829	13,613	6.15%	2	-	營業週轉	-	無	-	42,916	42,916	-	註一
40	益鼎科技公司	東風裕隆汽車公司	其他應收款	是	24,405	22,905	22,775	6.15%	2	-	營業週轉	-	無	-	90,847	90,847	-	註一
41	行將公司	裕隆中國汽車投資公司	其他應收款	是	200,000	200,000	200,000	1.07%	2	-	營業週轉	-	無	-	210,828	210,828	-	註一
42	江門駿興公司	江門裕立公司	應收關係往來款	是	22,938	21,609	17,503	6.00%	2	-	營業週轉	-	無	-	27,571	27,571	-	註一
43	蘇州誠利公司	蘇州風順公司	應收關係往來款	是	9,048	8,643	-	-	2	-	營業週轉	-	無	-	18,059	18,059	-	註一
43	蘇州誠利公司	蘇州誠品公司	應收關係往來款	是	9,175	8,643	-	-	2	-	營業週轉	-	無	-	18,059	18,059	-	註一

註一:

- 裕隆汽車公司：就業務往來者：單一限額以雙方問最近一年業務往來金額為限，總額限額為公司淨值的 20%；就短期融通資金者：單一限額為公司淨值的 10%，總額限額為公司淨值的 30%。
- 裕隆汽車投資(香港)公司：單一限額為公司淨值的 40%，總額限額為本公司之國外子公司時，單一限額為定額美金 25,000 仟元，總額限額為定額美金 120,000 仟元。
- 裕隆大陸公司：單一限額為公司淨值的 40%，總額限額為本公司之國外子公司時，單一限額為定額美金 120,000 仟元，總額限額為定額美金 120,000 仟元。
- 行快公司：單一限額為公司淨值的 40%，總額限額為公司淨值的 40%。
- 祥碩公司：單一限額為公司淨值的 40%，總額限額為公司淨值的 40%。
- 裕隆中國汽車投資公司：單一限額為公司淨值的 40%，總額限額為公司淨值的 40%。但若貸與對象為本公司之國外子公司時，單一限額為定額美金 120,000 仟元，總額限額為公司淨值的 100%。

6. 盛慶公司：單一限額為公司淨值的40%，總額限額為公司淨值的40%。但若貸與對象為本公司的公開發行母公司直（間）接持有表決權股份100%之國外子公司時，單一限額為公司淨值的100%，總額限額為公司淨值的300%。
7. 珠海福特恩公司：單一限額為公司淨值的40%，總額限額為公司淨值的40%。但若貸與對象為本公司的公開發行母公司直（間）接持有表決權股份100%之國外子公司時，單一限額為公司淨值的100%，總額限額為公司淨值的200%。
8. 南京漢虹公司：單一限額為公司淨值的40%，總額限額為公司淨值的40%。但若貸與對象為本公司的公開發行母公司直（間）接持有表決權股份100%之國外子公司時，單一限額為公司淨值的150%，總額限額為公司淨值的300%。
9. 蘇州風神公司：單一限額為公司淨值的40%，總額限額為公司淨值的40%。
10. 英江達誠公司：單一限額為公司淨值的40%，總額限額為公司淨值的40%。
11. 杭州裕中公司：單一限額為公司淨值的40%，總額限額為公司淨值的40%。但若貸與對象為本公司的公開發行母公司直（間）接持有表決權股份100%之國外子公司時，單一限額為公司淨值的1000%，總額限額為公司淨值的1500%。
12. 新鑫公司：短期融通資金貸與總額不得超過公司淨值40%，個別貸與總額不得超過公司淨值40%；業務往來資金貸與總額不得超過淨值100%，個別貸與總金額不得超過淨值25%。
13. 格上汽車公司：資金貸與總額不得超過公司淨值40%，個別貸與總額不得超過公司淨值40%。
14. 上海裕民公司：單一限額為公司淨值的40%，總額限額為公司淨值的40%。
15. 廣州元都公司：單一限額為公司淨值的40%，總額限額為公司淨值的40%。
16. 蘇州風順公司：單一限額為公司淨值的40%，總額限額為公司淨值的40%。
17. 裕信國際（香港）公司：單一限額為公司淨值的40%，總額限額為公司淨值的40%。
18. 蘇州裕順公司：單一限額為公司淨值的40%，總額限額為公司淨值的40%。
19. 南京雨花公司：單一限額為公司淨值的40%，總額限額為公司淨值的40%。但若貸與對象為本公司的公開發行母公司直（間）接持有表決權股份100%之國外子公司時，單一限額為公司淨值的150%，總額限額為公司淨值的300%。
20. 老成裕豐公司：單一限額為公司淨值的40%，總額限額為公司淨值的40%。但若貸與對象為本公司的公開發行母公司直（間）接持有表決權股份100%之國外子公司時，單一限額為公司淨值的150%，總額限額為淨值的300%。
21. 杭州裕捷公司：單一限額為公司淨值的40%，總額限額為公司淨值的40%。但若貸與對象為本公司的公開發行母公司直（間）接持有表決權股份100%之國外子公司時，單一限額為公司淨值的60%，總額限額為公司淨值的200%。
22. 裕信國際公司：單一限額為公司淨值的20%，總額限額為公司淨值的30%。
23. 蘇州誠隆公司：單一限額為公司淨值的40%，總額限額為公司淨值的40%。
24. 蘇州誠品公司：單一限額為公司淨值的40%，總額限額為公司淨值的40%。
25. 蘇州誠邦公司：單一限額為公司淨值的40%，總額限額為公司淨值的40%。
26. 裕粟公司：單一限額為公司淨值的40%，總額限額為公司淨值的40%。
27. 行企公司：單一限額為公司淨值的40%，總額限額為公司淨值的40%。
28. 杭州塘譽公司：單一限額為公司淨值的40%，總額限額為公司淨值的40%。但若貸與對象為本公司的公開發行母公司直（間）接持有表決權股份100%之國外子公司時，單一限額為公司淨值的1000%，總額限額為公司淨值的1500%。
29. 杭州蕭譽公司：單一限額為公司淨值的40%，總額限額為公司淨值的40%。但若貸與對象為本公司的公開發行母公司直（間）接持有表決權股份100%之國外子公司時，單一限額為定額人民幣100,000仟元，總額限額為定額人民幣150,000仟元。
30. 杭州發譽公司：單一限額為公司淨值的40%，總額限額為公司淨值的40%。但若貸與對象為本公司的公開發行母公司直（間）接持有表決權股份100%之國外子公司時，單一限額為定額人民幣100,000仟元，總額限額為定額人民幣150,000仟元。
31. 南京科譽公司：單一限額為公司淨值的40%，總額限額為公司淨值的40%。但若貸與對象為本公司的公開發行母公司直（間）接持有表決權股份100%之國外子公司時，單一限額為公司淨值的100%，總額限額為公司淨值的200%。

32. 高特公司：單一限額為公司淨值的40%，總額限額為公司淨值的40%。但若貸與對象為本公司的公開發行母公司直（間）接持有表決權股份100%之國外子公司時，單一限額為公司淨值的200%，總額限額為公司淨值的400%。
33. 美德軟件公司：單一限額為公司淨值的40%，總額限額為公司淨值的40%。但若貸與對象為本公司的公開發行母公司直（間）接持有表決權股份100%之國外子公司時，單一限額為公司淨值的150%，總額限額為公司淨值的300%。
34. 廈門永昌公司：單一限額為公司淨值的40%，總額限額為公司淨值的40%。
35. 慶泰科技公司：單一限額為公司淨值的40%，總額限額為公司淨值的40%。但若貸與對象為本公司的公開發行母公司直（間）接持有表決權股份100%之國外子公司時，單一限額為公司淨值的150%，總額限額為公司淨值的300%。
36. 金宸軟件公司：單一限額為公司淨值的40%，總額限額為公司淨值的40%。但若貸與對象為本公司的公開發行母公司直（間）接持有表決權股份100%之國外子公司時，單一限額為公司淨值的1000%，總額限額為公司淨值的1500%。
37. 秦峰軟件公司：單一限額為公司淨值的40%，總額限額為公司淨值的40%。但若貸與對象為本公司的公開發行母公司直（間）接持有表決權股份100%之國外子公司時，單一限額為公司淨值的150%，總額限額為公司淨值的300%。
38. 東泰公司：單一限額為公司淨值的40%，總額限額為公司淨值的40%。
39. 世域科技公司：單一限額為公司淨值的40%，總額限額為公司淨值的40%。
40. 益鼎科技公司：單一限額為公司淨值的40%，總額限額為公司淨值的40%。
41. 行將公司：單一限額為公司淨值的40%，總額限額為公司淨值的40%。
42. 江門鑾典公司：單一限額為公司淨值的40%，總額限額為公司淨值的40%。
43. 蘇州誠利公司：單一限額為公司淨值的40%，總額限額為公司淨值的40%。

註二：資金貸與性質之說明如下：

- (1)有業務往來者請輸入1。  
(2)有短期融通資金之必要者請輸入2。

裕隆汽車製造股份有限公司及子公司  
為他人背書保證

民國 108 年 1 月 1 日至 12 月 31 日

附表二

單位：新台幣千元

編號	背書保證者公司名稱	被背書保證公司名稱	對象關係 (註二)	單一企業 對背書保證 之金額	本期最高背書 保證額	期末背書 保證餘額	實際動支金額	以財產擔保之 背書保證金額	累計背書保證金 額佔最近期財務報 表淨值之比率 (%)	背書保證 最高金額	屬母公司對子 公司背書保證	屬子公司對母 公司背書保證	屬對大陸地區 背書保證	註
0	本公司	高智捷汽車股份有限公司	2	\$ 13,750,922	\$ 164,250	\$ 164,250	\$ -	\$ -	0.36	\$ 34,377,305	Y	N	N	註一
0	本公司	中智捷汽車股份有限公司	2	13,750,922	165,000	165,000	-	-	0.36	34,377,305	Y	N	N	註一
0	本公司	南智捷汽車股份有限公司	2	13,750,922	200,000	200,000	-	-	0.44	34,377,305	Y	N	N	註一
0	本公司	桃智捷汽車股份有限公司	2	13,750,922	208,000	208,000	-	-	0.45	34,377,305	Y	N	N	註一
0	本公司	行企公司	2	13,750,922	500,000	500,000	200,000	-	1.09	34,377,305	Y	N	N	註一
0	本公司	北智捷汽車股份有限公司	2	13,750,922	600,000	600,000	-	-	1.31	34,377,305	Y	N	N	註一
0	本公司	裕隆建設公司	2	13,750,922	600,000	600,000	-	-	1.31	34,377,305	Y	N	N	註一
0	本公司	UMPI	2	13,750,922	790,300	752,650	82,613	-	1.64	34,377,305	Y	N	N	註一
0	本公司	裕景公司	2	13,750,922	1,000,000	1,000,000	70,000	-	2.18	34,377,305	Y	N	N	註一
0	本公司	裕信公司	2	13,750,922	1,440,000	1,440,000	390,000	-	3.14	34,377,305	Y	N	N	註一
0	本公司	納智捷公司	2	13,750,922	11,350,000	11,350,000	6,930,000	-	24.76	34,377,305	Y	N	N	註一
0	本公司	納智捷(杭州)銷售公司	2	13,750,922	9,483,600	9,031,800	5,228,559	-	19.70	34,377,305	Y	N	Y	註一
1	友聯車材公司	杭州聯潤公司	2	349,192	312,000	312,000	150,530	-	13.33	936,485	N	N	Y	註一
2	裕融公司	Yulon Finance Philippines Corporation	2	43,944,070	2,416,000	2,340,000	1,270,460	-	13.31	87,888,140	N	N	N	註一
2	裕融公司	上海裕上公司	2	43,944,070	320,000	320,000	-	-	-	87,888,140	N	N	Y	註一
2	裕融公司	裕上出行服務公司	2	43,944,070	320,000	320,000	248,845	-	1.82	87,888,140	N	N	Y	註一
2	裕融公司	裕融租賃有限公司	2	43,944,070	6,255,048	5,844,600	5,844,600	-	33.25	87,888,140	N	N	Y	註一
2	裕融公司	裕國租賃公司	2	43,944,070	10,000,000	10,000,000	6,244,608	-	56.89	87,888,140	N	N	Y	註一
3	裕上公司	裕上出行服務公司	2	4,897,093	480,000	480,000	373,268	-	24.50	9,794,185	N	N	Y	註一
4	盛慶公司	鋼陵國通公司	2	13,520,789	18,418	18,418	-	-	0.64	67,603,945	N	N	Y	註一
4	盛慶公司	上海裕民公司	2	13,520,789	23,023	23,023	-	-	0.80	67,603,945	N	N	Y	註一
4	盛慶公司	李威裕豐公司	2	13,520,789	23,023	23,023	-	-	0.80	67,603,945	N	N	Y	註一
4	盛慶公司	深圳裕朋公司	2	13,520,789	23,023	23,023	-	-	0.80	67,603,945	N	N	Y	註一
4	盛慶公司	長沙裕龍公司	2	13,520,789	32,232	32,232	-	-	1.12	67,603,945	N	N	Y	註一
4	盛慶公司	江門駿興公司	2	13,520,789	46,046	46,046	-	-	1.60	67,603,945	N	N	Y	註一
4	盛慶公司	南京雨花公司	2	13,520,789	68,814	68,814	-	-	2.40	67,603,945	N	N	Y	註一
4	盛慶公司	青島元皇公司	2	13,520,789	229,006	216,085	59,034	-	7.99	67,603,945	N	N	Y	註一
4	盛慶公司	武漢裕信公司	2	13,520,789	275,258	216,085	138,781	-	7.99	67,603,945	N	N	Y	註一
4	盛慶公司	廣州元都公司	2	13,520,789	368,370	259,302	31,332	-	9.59	67,603,945	N	N	Y	註一
4	盛慶公司	杭州裕捷公司	2	13,520,789	916,024	345,736	104,692	-	12.79	67,603,945	N	N	Y	註一
5	南京漢虹公司	盛慶公司	3	458,548	46,046	864,340	-	-	31.96	67,603,945	N	N	Y	註一
5	南京漢虹公司	珠海福特恩公司	4	458,548	216,085	216,085	-	-	94.25	583,430	N	N	Y	註一
5	南京漢虹公司	南京雨花公司	4	458,548	114,503	86,434	-	-	37.70	583,430	N	N	Y	註一
6	珠海福特恩公司	南京漢虹公司	4	484,314	172,868	172,868	52,722	-	71.39	726,471	N	N	Y	註一
6	蘇州風神公司	南京雨花公司	4	484,314	86,434	86,434	-	-	35.69	726,471	N	N	Y	註一
7	蘇州風神公司	蘇州誠品公司	2	564,166	55,255	-	-	-	-	1,692,497	N	N	Y	註一
7	蘇州風神公司	英江達誠公司	2	564,166	46,046	43,217	-	-	7.66	1,692,497	N	N	Y	註一

(接次頁)

(承前頁)

編號	背書保證者公司名稱	被背書公司名稱	保單號碼	對象關係(註二)	對單一企業保單之保額	本期最高背書保額	期末背書保額	實際動支金額	以財產擔保之背書保額	累計背書保證金額佔最近期財務報表淨值之比率(%)	背書保額最高	證屬公司背書保證	子公司背書保證	對母公司背書保證	屬對大陸地區	備註
7	蘇州風神公司	蘇州風順公司		2	\$ 564,166	\$ 80,305	\$ 75,370	\$ -	\$ -	13.36	\$ 1,692,497	N	N	N	Y	註一
7	蘇州風神公司	蘇州誠邦公司		2	564,166	138,139	129,651	49,370	-	22.98	1,692,497	N	N	N	Y	註一
7	蘇州風神公司	太倉誠茂公司		2	564,166	135,979	146,938	-	-	26.05	1,692,497	N	N	N	Y	註一
8	吳江建誠公司	蘇州風神公司		3	443,355	46,046	43,217	-	-	48.74	886,709	N	N	N	Y	註一
8	吳江建誠公司	蘇州風順公司		3	443,355	241,466	226,630	112,339	-	255.59	886,709	N	N	N	Y	註一
9	蘇州風順公司	蘇州誠利公司		3	1,117,315	27,628	25,930	7,633	-	11.60	2,234,631	N	N	N	Y	註一
9	蘇州風順公司	蘇州風神公司		3	1,117,315	46,046	43,217	-	-	19.34	2,234,631	N	N	N	Y	註一
9	蘇州風順公司	吳江建誠公司		2	1,117,315	161,162	151,260	58,078	-	67.69	2,234,631	N	N	N	Y	註一
10	蘇州誠邦公司	蘇州風神公司		3	388,953	161,162	151,260	80,441	-	249.56	777,906	N	N	N	Y	註一
11	孝感裕豐公司	盛慶公司		3	397,984	23,023	-	-	-	-	795,969	N	N	N	Y	註一
12	江門駿興公司	盛慶公司		3	315,173	46,046	-	-	-	-	630,346	N	N	N	Y	註一
13	深圳裕智公司	盛慶公司		3	183,505	23,023	-	-	-	-	367,010	N	N	N	Y	註一
14	太倉誠茂公司	蘇州風神公司		3	388,953	161,162	151,260	-	-	210.23	864,340	N	N	N	Y	註一
15	蘇州誠國公司	蘇州誠隆公司		3	388,953	115,116	108,043	96,175	-	999.99	864,340	N	N	N	Y	註一
16	穎西公司	裕信國際公司		2	331,446	122,960	-	-	-	-	488,728	N	N	N	N	註一
17	裕西公司	杭州裕萬公司		2	401,766	122,960	-	-	-	-	351,417	N	N	N	Y	註一
18	廣州元智公司	廣州元都公司		3	345,736	366,410	345,736	104,692	-	999.99	648,255	N	N	N	Y	註一
19	廣州元都公司	廣州元智公司		3	671,806	137,629	129,651	20,652	-	38.60	1,679,514	N	N	N	Y	註一
20	蘇州誠隆公司	蘇州誠宏公司		2	1,586,973	82,577	77,791	23,921	-	24.51	3,173,946	N	N	N	Y	註一
21	上海裕民公司	虎興裕大公司		2	129,651	45,876	43,217	-	-	124.50	216,085	N	N	N	Y	註一
22	南京雨花公司	南京漢虹公司		3	558,092	172,868	172,868	52,722	-	146.97	1,176,183	N	N	N	Y	註一
22	南京雨花公司	珠海瑞特恩公司		4	558,092	216,085	216,085	-	-	183.72	1,176,183	N	N	N	Y	註一

註一：

- 裕隆汽車公司背書保證限額為淨值 75%
- 裕隆汽車公司單一企業限額為總限額 40%
- 友聯車材背書保證限額為淨值 40%
- 友聯車材單一企業限額為總限額 35%
- 裕融公司背書保證限額為淨值 500%
- 裕融公司單一企業限額為總限額 50%
- 格上公司背書保證限額為淨值 500%
- 格上公司單一企業限額為淨值 250%
- 盛慶公司背書保證限額為淨值 2500%
- 盛慶公司單一企業限額為淨值 500%
- 南京漢虹公司背書保證限額為定額人民幣 135,000 仟元
- 南京漢虹公司背書單一企業限額為淨值 200%
- 珠海瑞特恩公司背書保證限額為淨值 300%
- 珠海瑞特恩公司背書單一企業限額為淨值 200%
- 蘇州風神公司背書保證限額為淨值 300%



蘇州風神公司背書單一企業限額為淨值 100%  
 吳江連誠公司背書保證限額為淨值 1000%  
 吳江連誠公司背書單一企業限額為淨值 500%  
 蘇州風順公司背書保證限額為淨值 1000%  
 蘇州風順公司背書單一企業限額為淨值 500%  
 蘇州誠邦公司背書保證限額為定額人民幣 180,000 仟元  
 蘇州誠邦公司背書單一企業限額為定額人民幣 90,000 仟元  
 孝感裕豐公司背書保證限額為淨值 1000%  
 孝感裕豐背書單一企業限額為淨值 500%  
 江門駿興公司背書保證限額為淨值 1000%  
 江門駿興背書單一企業限額為淨值 500%  
 深圳裕智公司背書保證限額為定額人民幣 80,000 仟元  
 深圳裕智背書單一企業限額為定額人民幣 40,000 仟元  
 太倉誠茂公司背書保證限額為定額人民幣 200,000 仟元  
 太倉誠茂背書單一企業限額為定額人民幣 90,000 仟元  
 蘇州誠國公司背書保證限額為定額人民幣 200,000 仟元  
 蘇州誠國背書單一企業限額為定額人民幣 90,000 仟元  
 穎西背書保證限額為淨值 50%  
 穎西背書單一企業限額為淨值 30%  
 裕器背書保證限額為淨值 50%  
 裕器背書單一企業限額為淨值 50%  
 廣州元智公司背書保證限額為定額人民幣 150,000 仟元  
 廣州元智背書單一企業限額為定額人民幣 80,000 仟元  
 廣州元都公司背書保證限額為淨值 500%  
 廣州元都公司背書單一企業限額為淨值 200%  
 蘇州誠隆公司背書保證限額為淨值 1000%  
 蘇州誠隆公司背書單一企業限額為淨值 500%  
 上海裕民背書保證限額為定額人民幣 50,000 仟元  
 上海裕民背書單一企業限額為定額人民幣 30,000 仟元  
 南京漢虹公司背書保證限額為淨值 1000%  
 南京漢虹公司背書單一企業限額為淨值 500%

註二：背書保證者與被背書保證對象之關係如下：

1. 有業務往來之公司。
2. 公司直接及間接持有表決權之股份超過百分之五十之公司。
3. 直接及間接對公司持有表決權之股份超過百分之五十之公司。
4. 公司直接及間接持有表決權股份達百分之九十以上之公司間。

- 5.因共同投資關係由全體出資股東依其持股比例對其背書保證之公司。
- 6.基於承攬工程需要之同業間或共同起造人間依合約規定互保之公司。
- 7.同業間依消費者保護法規範從事預售屋銷售合約之履約保證連帶擔保。

裕隆汽車製造股份有限公司及子公司

期末持有有價證券情形

民國 108 年 12 月 31 日

附表三

單位：新台幣仟元／仟股／仟單位

持有之公司	有價證券種類及名稱	與發行人之關係	帳列	科目	期股數／單位數／張	帳面金額	持股比例(%)	期末價值		註備
								公允價值	公允價值	
本公司	結構商品	—	透過損益按公允價值衡量之金融資產—流動	透過損益按公允價值衡量之金融資產—流動	135	\$ 13,514	-	\$ 13,514	-	-
本公司	凱基證 PGN—結構型商品	—	透過損益按公允價值衡量之金融資產—流動	透過損益按公允價值衡量之金融資產—流動	6,000	600,011	-	600,011	-	-
本公司	凱基證 PGN—結構型商品	—	透過損益按公允價值衡量之金融資產—流動	透過損益按公允價值衡量之金融資產—流動	918	10,176	-	10,176	-	-
本公司	凱基證 PGN—結構型商品	—	透過損益按公允價值衡量之金融資產—流動	透過損益按公允價值衡量之金融資產—流動	1,478	20,080	-	20,080	-	-
本公司	凱基證 PGN—結構型商品	—	透過損益按公允價值衡量之金融資產—流動	透過損益按公允價值衡量之金融資產—流動	33,775	502,492	-	502,492	-	-
本公司	凱基證 PGN—結構型商品	—	透過損益按公允價值衡量之金融資產—流動	透過損益按公允價值衡量之金融資產—流動	31,582	501,580	-	501,580	-	-
本公司	凱基證 PGN—結構型商品	—	透過損益按公允價值衡量之金融資產—流動	透過損益按公允價值衡量之金融資產—流動	500	4,967	-	4,967	-	-
本公司	凱基證 PGN—結構型商品	—	透過損益按公允價值衡量之金融資產—流動	透過損益按公允價值衡量之金融資產—流動	500	5,001	-	5,001	-	-
本公司	凱基證 PGN—結構型商品	—	透過損益按公允價值衡量之金融資產—流動	透過損益按公允價值衡量之金融資產—流動	100	30,640	-	30,640	-	-
本公司	凱基證 PGN—結構型商品	—	透過損益按公允價值衡量之金融資產—流動	透過損益按公允價值衡量之金融資產—流動	1,988	20,180	-	20,180	-	-
本公司	凱基證 PGN—結構型商品	—	透過損益按公允價值衡量之金融資產—流動	透過損益按公允價值衡量之金融資產—流動	357	12,906	-	12,906	-	-
本公司	凱基證 PGN—結構型商品	—	透過損益按公允價值衡量之金融資產—流動	透過損益按公允價值衡量之金融資產—流動	1,000	9,847	-	9,847	-	-
本公司	凱基證 PGN—結構型商品	—	透過損益按公允價值衡量之金融資產—流動	透過損益按公允價值衡量之金融資產—流動	30	8,993	-	8,993	-	-
本公司	凱基證 PGN—結構型商品	—	透過損益按公允價值衡量之金融資產—流動	透過損益按公允價值衡量之金融資產—流動	1	2,169	-	2,169	-	-
本公司	欣欣客運公司	—	透過其他綜合損益按公允價值衡量之金融資產—非流動	透過其他綜合損益按公允價值衡量之金融資產—非流動	154	485	0.32	485	-	-
本公司	台灣證券交易所公司	—	透過其他綜合損益按公允價值衡量之金融資產—非流動	透過其他綜合損益按公允價值衡量之金融資產—非流動	7,284	359,093	1.00	359,093	-	-
本公司	裕融甲種特別股	子公司	透過其他綜合損益按公允價值衡量之金融資產—非流動	透過其他綜合損益按公允價值衡量之金融資產—非流動	36,604	1,976,616	36.60	1,976,616	-	-
本公司	台灣光華公司	—	透過其他綜合損益按公允價值衡量之金融資產—非流動	透過其他綜合損益按公允價值衡量之金融資產—非流動	856	29,482	0.33	29,482	-	-
本公司	第一金控公司	—	透過其他綜合損益按公允價值衡量之金融資產—非流動	透過其他綜合損益按公允價值衡量之金融資產—非流動	959	22,726	0.01	22,726	-	-
本公司	世紀民生公司	實質關係人	透過其他綜合損益按公允價值衡量之金融資產—非流動	透過其他綜合損益按公允價值衡量之金融資產—非流動	5,025	30,047	8.37	30,047	-	-
裕融公司	債券 中央政府建設公債	—	按攤銷後成本衡量之金融資產—非流動	按攤銷後成本衡量之金融資產—非流動	-	5,328	-	5,524	-	-

(接次頁)

(承前頁)

持 有 之 公 司	有 價 證 券 種 類 及 名 稱	與 發 行 人 之 關 係	帳 列 科 目	期 股 數 / 單 位 數 / 張	帳 面 金 額	持 股 比 率 (%)	公 允 價 值	備 註
新鑫公司	債券 中央政府建設公債	-	按攤銷後成本衡量之金融資產—非流動	-	\$ 10,380	-	\$ 10,497	-
協冠公司	受益憑證 聯邦貨幣市場基金	-	透過損益按公允價值衡量之金融資產—流動	235	3,110	-	3,110	-
協冠公司	德信萬保貨幣市場基金	-	透過損益按公允價值衡量之金融資產—流動	254	3,050	-	3,050	-
協冠公司	日盛貨幣市場基金	-	透過損益按公允價值衡量之金融資產—流動	206	3,061	-	3,061	-
協冠公司	群益安穩貨幣市場基金	-	透過損益按公允價值衡量之金融資產—流動	129	2,084	-	2,084	-
大聯公司	受益憑證 日盛貨幣市場基金	-	透過損益按公允價值衡量之金融資產—流動	172	2,566	-	2,566	-
慶通公司	受益憑證 台新 1699 貨幣市場基金	-	透過損益按公允價值衡量之金融資產—流動	97	1,318	-	1,318	-
裕朋公司	結構商品 CLN20191107001 嘉晶三	-	透過損益按公允價值衡量之金融資產—流動	150	15,096	-	15,096	-
裕朋公司	受益憑證 第一全家福貨幣市場基金	-	透過損益按公允價值衡量之金融資產—流動	152	27,202	-	27,202	-
裕朋公司	台新大眾貨幣市場基金	-	透過損益按公允價值衡量之金融資產—流動	494	7,050	-	7,050	-
裕朋公司	第一金美國 100 大企業債券基金 A 不配息 (台幣)	-	透過損益按公允價值衡量之金融資產—流動	1,000	10,050	-	10,050	-
裕朋公司	凱基豐利基金	-	透過損益按公允價值衡量之金融資產—流動	800	10,873	-	10,873	-
裕朋公司	第一金台灣貨幣市場基金	-	透過損益按公允價值衡量之金融資產—流動	1,954	30,019	-	30,019	-
裕朋公司	裕隆汽車公司	母公司	透過其他綜合損益按公允價值衡量之金融資產—流動	-	2	-	2	-
裕朋公司	富邦金融控股公司	-	透過其他綜合損益按公允價值衡量之金融資產—流動	2,419	112,230	-	112,230	-
中國鑄管廠公司	受益憑證 富蘭克林華美貨幣市場基金	-	透過損益按公允價值衡量之金融資產—流動	153	1,593	-	1,593	-
中國鑄管廠公司	德信萬保貨幣市場基金	-	透過損益按公允價值衡量之金融資產—流動	42	507	-	507	-
中國鑄管廠公司	野村亞太複合高收益債基金—累積型(台幣)	-	透過損益按公允價值衡量之金融資產—流動	222	2,950	-	2,950	-
裕盛公司	股票 裕器工業	最終母公司相同	透過其他綜合損益按公允價值衡量之金融資產—非流動	10	100	0.08	100	-
永翰公司	受益憑證 第一金台灣貨幣基金	-	透過損益按公允價值衡量之金融資產—流動	3,258	50,051	-	50,051	-
永翰公司	國泰美國多重受益平衡基金 A	-	透過損益按公允價值衡量之金融資產—流動	2,000	20,234	-	20,234	-

(接次頁)

(承前頁)

持 有 之 公 司	有 價 證 券 類 及 名 稱	與 發 行 人 之 關 係	帳 列 科 目	期 股 數 / 單 位 數 / 張	帳 面 金 額	持 股 比 率 (%)	公 允 價 值	備 註
永翰公司	票 嘉裕公司	實質關係人	透過損益按公允價值衡量之金融資產—流動	202	\$ 2,016	-	\$ 2,016	-
永翰公司	票 江申公司	實質關係人	透過損益按公允價值衡量之金融資產—流動	81	4,545	-	4,545	-
永翰公司	票 F-再生公司	-	透過損益按公允價值衡量之金融資產—流動	2,267	13,898	-	13,898	-
永翰公司	票 裕融公司	最終母公司相同	透過損益按公允價值衡量之金融資產—流動	6	631	-	631	-
永翰公司	票 F-再生公司	-	透過其他綜合損益按公允價值衡量之金融資產—流動	1,880	11,523	-	11,523	-
永翰公司	股 裕融甲特別股	最終母公司相同	透過其他綜合損益按公允價值衡量之金融資產—流動	8,001	432,068	-	432,068	-
永翰公司	股 有化科技	-	透過其他綜合損益按公允價值衡量之金融資產—非流動	291	4,853	-	4,853	-
永翰公司	股 T-Car 元智	-	透過其他綜合損益按公允價值衡量之金融資產—非流動	1,275	30,826	-	30,826	-
永翰公司	股 元拓投資	-	透過其他綜合損益按公允價值衡量之金融資產—非流動	1	10	-	10	-
永翰公司	股 磐石保險經紀人	-	透過其他綜合損益按公允價值衡量之金融資產—非流動	330	6,683	-	6,683	-
裕景公司	票 裕隆汽車公司	母公司	按攤銷後成本衡量之金融資產—非流動	11,838	231,442	0.01	231,442	-
裕景公司	股 裕隆經營企業股公司	實質關係人	透過其他綜合損益按公允價值衡量之金融資產—非流動	1	9	-	9	-
慶齡公司	受 益 憑 證 富蘭克林華美貨幣市場基金	-	透過損益按公允價值衡量之金融資產—流動	1,627	16,886	-	16,886	-
裕昌公司	票 凱興保險代理人公司	-	透過其他綜合損益按公允價值衡量之金融資產—非流動	43	1,690	6.95	1,690	-
裕昌公司	票 高智捷公司	最終母公司相同	透過其他綜合損益按公允價值衡量之金融資產—非流動	250	2,483	3.50	2,483	-
裕新公司	票 凱興保險代理人公司	-	透過其他綜合損益按公允價值衡量之金融資產—非流動	43	781	6.96	781	-
裕民公司	票 凱興保險代理人公司	-	透過其他綜合損益按公允價值衡量之金融資產—非流動	43	1,477	6.67	1,477	-
裕民公司	股 中智捷公司	最終母公司相同	透過其他綜合損益按公允價值衡量之金融資產—非流動	120	1,200	1.13	1,200	-

(接次頁)

(承前頁)

持有之公司	有價證券種類及名稱	與發行人之關係	帳列	科目	期目	股數／單位數／張	帳面金額	持股比例(%)	公允價值	備註
裕信公司	股票 凱興保險代理人公司	—	透過其他綜合損益按公允價值衡量之金融資產—非流動	金融資產	43	\$ 842	6.97	\$ 842	—	
裕隆建設公司	受益憑證 日盛貨幣市場基金	—	透過損益按公允價值衡量之金融資產—流動	金融資產	20,175	300,159	-	300,159	—	
裕隆建設公司	股票 嘉裕公司	實質關係人	透過損益按公允價值衡量之金融資產—流動	金融資產	118	844	-	844	—	
裕隆建設公司	股票 麗正公司	—	透過損益按公允價值衡量之金融資產—流動	金融資產	16	135	-	135	—	
裕隆建設公司	股票 陽明公司	—	透過損益按公允價值衡量之金融資產—流動	金融資產	6	40	-	40	—	
裕隆建設公司	股票 新保公司	—	透過損益按公允價值衡量之金融資產—流動	金融資產	50	1,851	-	1,851	—	
裕隆建設公司	股票 仁寶公司	—	透過損益按公允價值衡量之金融資產—流動	金融資產	14	265	-	265	—	
裕隆建設公司	股票 裕盛公司	最終母公司相同	透過其他綜合損益按公允價值衡量之金融資產—非流動	金融資產	2	33	-	33	—	
裕隆大陸公司	股票 薩摩亞 Yung Jen Industrial	—	透過損益按公允價值衡量之金融資產—非流動	金融資產	75	2,249	-	2,249	—	
納智捷公司	股票 裕融甲種特別股	最終母公司相同	透過其他綜合損益按公允價值衡量之金融資產—非流動	金融資產	8,000	432,000	8.00	432,000	—	
杭州裕捷公司	理財商品 現金管理一號	—	透過損益按公允價值衡量之金融資產—流動	金融資產	-	120,330	-	120,330	—	
杭州裕捷公司	股票 利多多對公結構性存款	—	透過損益按公允價值衡量之金融資產—流動	金融資產	-	644,625	-	644,625	—	
蘇州風神公司	股票 蘇州誠易公司	—	透過其他綜合損益按公允價值衡量之金融資產—非流動	金融資產	275	2,435	-	2,435	—	
杭州華智公司	理財商品 結構性存款 S 款	—	透過損益按公允價值衡量之金融資產—流動	金融資產	-	8,595	-	8,595	—	
杭州華創公司	理財商品 久久養老日盈理財產品	—	透過損益按公允價值衡量之金融資產—流動	金融資產	-	12,678	-	12,678	—	
杭州華創公司	理財商品 日積月累一日計畫理財產品	—	透過損益按公允價值衡量之金融資產—流動	金融資產	-	45,124	-	45,124	—	
杭州華創公司	理財商品 日積月累—收益累積理財產品	—	透過損益按公允價值衡量之金融資產—流動	金融資產	-	17,190	-	17,190	—	

裕隆汽車製造股份有限公司及子公司  
 累積買進或賣出同一有價證券之金額達新台幣3億元或實收資本額20%以上  
 民國108年1月1日至12月31日

附表四

單位：新台幣千元/仟股/仟單位

持 有 之 公 司	有 價 證 券 種 類 及 名 稱	帳 類	科 目	交 易 對 象	關 係	期 間	初 買 數 量 ( 註 一 )	初 買 金 額 ( 註 一 )	入 費 額 股 數	賣 出 數 量	價 格 \$	面 積 \$	成 本 \$	分 攤 益 損 數	出 期	金 額 ( 註 二 )
本公司	元大期貨貨幣市場基金	透過損益按公允價值衡量之金融資產—流動	—	—	—	62,232	\$	750,000	62,232	\$	750,402	\$	750,000	402	—	—
本公司	日盛貨幣市場基金	透過損益按公允價值衡量之金融資產—流動	—	—	—	67,387	1,000,000	1,000,000	33,612	500,000	498,786	498,786	1,214	—	33,775	502,492
本公司	群益安穩貨幣市場基金	透過損益按公允價值衡量之金融資產—流動	—	—	—	61,912	1,000,000	1,000,000	61,912	1,001,380	1,000,000	1,000,000	1,380	—	—	—
本公司	保德信貨幣市場基金	透過損益按公允價值衡量之金融資產—流動	—	—	—	31,582	500,000	500,000	—	—	—	—	—	—	31,582	501,580
本公司	第一金台灣貨幣市場基金	透過損益按公允價值衡量之金融資產—流動	—	—	—	65,279	1,000,000	1,000,000	65,279	1,002,789	1,000,000	1,000,000	2,789	—	—	—
本公司	華南永昌風樹貨幣市場基金	透過損益按公允價值衡量之金融資產—流動	—	—	—	76,887	1,250,000	1,250,000	76,887	1,251,849	1,250,000	1,250,000	1,849	—	—	—
本公司	聯軒貨幣市場基金	透過損益按公允價值衡量之金融資產—流動	—	—	—	113,415	1,500,000	1,500,000	113,415	1,501,652	1,500,000	1,500,000	1,652	—	—	—
本公司	中國信託華盛貨幣市場基金	透過損益按公允價值衡量之金融資產—流動	—	—	—	45,333	500,000	500,000	45,333	501,265	500,000	500,000	1,265	—	—	—
本公司	台新1699貨幣市場基金	透過損益按公允價值衡量之金融資產—流動	—	—	—	96,052	1,300,000	1,300,000	96,052	1,303,397	1,300,000	1,300,000	3,397	—	—	—
本公司	安聯台灣貨幣市場基金	透過損益按公允價值衡量之金融資產—流動	—	—	—	39,902	500,000	500,000	39,902	501,919	500,000	500,000	1,919	—	—	—
本公司	野村貨幣市場基金	透過損益按公允價值衡量之金融資產—流動	—	—	—	122,346	2,000,000	2,000,000	122,346	2,001,484	2,000,000	2,000,000	1,484	—	—	—
本公司	兆豐國際實業貨幣市場基金	透過損益按公允價值衡量之金融資產—流動	—	—	—	39,839	500,000	500,000	39,839	501,526	500,000	500,000	1,526	—	—	—
本公司	永豐貨幣市場基金	透過損益按公允價值衡量之金融資產—流動	—	—	—	21,515	300,000	300,000	21,515	300,147	300,000	300,000	147	—	—	—
本公司	富邦克林華美貨幣市場基金	透過損益按公允價值衡量之金融資產—流動	—	—	—	72,497	750,000	750,000	72,497	752,380	750,000	750,000	2,380	—	—	—
本公司	凱基凱旋貨幣市場基金	透過損益按公允價值衡量之金融資產—流動	—	—	—	68,999	800,000	800,000	68,999	800,576	800,000	800,000	576	—	—	—
本公司	凱基經 PGN—結構型商品	透過損益按公允價值衡量之金融資產—流動	—	—	—	6	600,000	600,000	6	600,740	600,000	600,000	740	—	—	—
本公司	凱基經 PGN—結構型商品	透過損益按公允價值衡量之金融資產—流動	—	—	—	6	600,000	600,000	6	601,018	600,000	600,000	1,018	—	—	—
本公司	元電經 PGN-90 天商業本票	透過損益按公允價值衡量之金融資產—流動	—	—	—	5	500,000	500,000	5	500,829	500,000	500,000	829	—	—	—
本公司	凱基經 PGN—結構型商品	透過損益按公允價值衡量之金融資產—流動	—	—	—	6	600,000	600,000	6	600,541	600,000	600,000	541	—	—	—
本公司	凱基經 PGN—結構型商品	透過損益按公允價值衡量之金融資產—流動	—	—	—	6	600,000	600,000	6	—	—	—	—	6	—	600,011
本公司	元大證券公司	採權益法之長期股权投资	—	—	—	170,685	7,863,796	—	170,685	7,889,266	7,889,266	7,889,266	—	—	—	—
本公司	元文投資公司	採權益法之長期股权投资	—	—	—	11,510	8,041,493	8,041,493	11,510	11,555,039	8,418,443	8,418,443	3,150,981	—	21,004	302,971
本公司	行冠公司	採權益法之長期股权投资	—	—	—	21,004	315,157	315,157	21,004	—	—	—	—	—	100,033	3,963,579
裕融公司	TAC Global Investment (Samoa) Co., Ltd.	採權益法之長期股权投资	—	—	—	45,496	1,402,170	1,402,170	—	—	—	—	—	—	—	—
裕融公司	裕富數位資產公司	採權益法之長期股权投资	—	—	—	42,766	660,661	660,661	—	—	—	—	—	—	113,376	1,673,889
裕融公司	行冠公司	採權益法之長期股权投资	—	—	—	42,824	518,754	518,754	—	—	—	—	—	—	42,824	527,070
TAC Global Investment (Samoa) Co., Ltd.	Yu Rong International Investment (Samoa) Co., Ltd.	採權益法之長期股权投资	—	—	—	45,496	1,402,170	1,402,170	—	—	—	—	—	—	87,496	3,529,265
Yu Rong International Investment (Samoa) Co., Ltd.	裕融租賃有限公司	採權益法之長期股权投资	—	—	—	308,152	1,636,049	1,402,170	—	—	—	—	—	—	500,000	3,373,792

註一：已包含股票股利之股數

註二：期初及期末餘額係包含金融資產評價損益或權益法投資之調整金額。

裕隆汽車製造股份有限公司及子公司

取得不動產之金額達新台幣 3 億元或實收資本額 20% 以上

民國 108 年 1 月 1 日至 12 月 31 日

附表五

單位：新台幣千元

取得之公司	財產名稱	事實發生日	交易金額	價額	支款	情形	交付	交易對象	關係	交易所有人與發行人之關係	其前次移轉日期	移轉金額	價格參考	決定之依據	取得之目的	及其他約定事項
									無							



裕隆汽車製造股份有限公司及子公司  
處分不動產之金額達新台幣 3 億元或實收資本額 20% 以上  
民國 108 年 1 月 1 日至 12 月 31 日

附表六

單位：新台幣仟元

處分之公司	財產名稱	事實發生日	原取得日期	帳面價值	交易金額	價款收取情形	處分損益	交易對象	關係	處分目的	價格參考	決定依據	其約定	他事項
						無								

裕隆汽車製造股份有限公司及子公司

關係人進、銷貨之金額達新台幣1億元或實收資本額20%以上

民國108年1月1日至12月31日

附表七

單位：新台幣千元

進(銷)貨之公司	交易對象	關係	係	交易		易		情		形		交易條件與一般原		應收(付)票據、帳款		備註
				進(銷)貨	金額	佔總額	總額	佔總額	授信	授信	授信	授信	授信	授信	授信	
本公司	裕隆日產公司	合併個體之採權益法評價之被投資公司	銷	貨	(\$ 25,798,395)	88	45天以內	—	—	3天至45天	\$ 232,838	71				
本公司	納智捷公司	合併個體之採權益法評價之被投資公司	銷	貨	( 3,187,064)	11	10天以內	—	—	3天至10天	90,422	28				註一
本公司	東風裕隆汽車公司	合併個體之採權益法評價之被投資公司	銷	貨	( 137,805)	-	60天以內	—	—	3天至60天	-	-				
裕融公司	元隆公司	合併個體之採權益法評價之被投資公司	銷	貨	( 3,363,645)	8	當日收款	—	—	—	6,068	-				
裕融公司	匯聯公司	合併個體之採權益法評價之被投資公司	銷	貨	( 3,147,838)	8	當日收款	—	—	—	18,682	-				
裕融公司	裕信公司	最終母公司相同	銷	貨	( 3,126,785)	7	當日收款	—	—	—	9,342	-				
裕融公司	北智捷公司	最終母公司相同	銷	貨	( 967,192)	2	當日收款	—	—	—	30,005	-				
裕融公司	裕昌公司	最終母公司相同	銷	貨	( 4,270,278)	10	當日收款	—	—	—	20,922	-				
裕融公司	裕新公司	最終母公司相同	銷	貨	( 2,454,731)	6	當日收款	—	—	—	8,400	-				
裕融公司	裕產公司	合併個體之採權益法評價之被投資公司	銷	貨	( 2,157,190)	5	當日收款	—	—	—	8,867	-				
裕融公司	桃智捷公司	最終母公司相同	銷	貨	( 563,891)	1	當日收款	—	—	—	6,248	-				
裕融公司	裕民公司	最終母公司相同	銷	貨	( 3,237,208)	8	當日收款	—	—	—	84,567	-				
裕融公司	誠隆公司	合併個體之採權益法評價之被投資公司	銷	貨	( 2,556,944)	6	當日收款	—	—	—	7,740	-				
裕融公司	中智捷公司	最終母公司相同	銷	貨	( 614,778)	1	當日收款	—	—	—	51	-				
裕融公司	高智捷公司	最終母公司相同	銷	貨	( 426,222)	1	當日收款	—	—	—	70	-				
裕融公司	南智捷公司	最終母公司相同	銷	貨	( 361,438)	1	當日收款	—	—	—	91	-				
裕融公司	鼎隆公司	合併個體之採權益法評價之被投資公司	銷	貨	( 1,134,713)	3	當日收款	—	—	—	381	-				
裕融公司	連誠公司	合併個體之採權益法評價之被投資公司	銷	貨	( 460,676)	1	當日收款	—	—	—	546	-				
裕融公司	元智公司	合併個體之採權益法評價之被投資公司	銷	貨	( 451,971)	1	當日收款	—	—	—	2,051	-				

(接次頁)

(承前頁)

進(銷)貨之公司	交易對象	關係	交易		情形		交易條件與一般原		應收(付)票據、帳款	備註
			進(銷)貨	金額	占總額(%)	授信期	單	授信期		
行將公司	裕融公司	最終母公司相同	銷	(\$ 10,616,227)	97	當日收款	因產品規格及特性不一，致無比較基礎	同一一般客戶	\$ -	-
友聯車材公司	本公司	母公司	銷	( 850,551)	45	60天	因產品規格及特性不一，致無比較基礎	同一一般客戶	144,811	36
友聯車材公司	中華汽車公司	合併個體之採權益法評價之被投資公司	銷	( 694,412)	37	60天	因產品規格及特性不一，致無比較基礎	同一一般客戶	152,354	38
福州聯泓公司	東南汽車公司	實質關係人	銷	( 196,744)	13	45天	議	45天	74,577	25
裕器公司	本公司	母公司	銷	( 455,765)	50	45天	議	45天	63,027	18
裕器公司	中華汽車公司	合併個體之採權益法評價之被投資公司	銷	( 162,094)	18	45天	議	45天	38,185	11
裕器公司	江申公司	實質關係人	銷	( 161,919)	18	45天	議	45天	61,728	18
穎西公司	本公司	母公司	銷	( 213,979)	69	45天	議	45天	28,934	40
裕盛公司	本公司	母公司	銷	( 178,174)	46	即期或一個月	議	即期或一個月	22,825	34
網智捷公司	匯豐公司	實質關係人	銷	( 145,903)	4	即期	議	即期	8,565	6
網智捷公司	北智捷公司	最終母公司相同	銷	( 312,970)	8	即期	議	即期	65,987	47
網智捷公司	桃智捷公司	最終母公司相同	銷	( 209,839)	5	即期	議	即期	2,776	2
網智捷公司	中智捷公司	最終母公司相同	銷	( 187,746)	5	即期	議	即期	7,546	5
網智捷公司	南智捷公司	最終母公司相同	銷	( 124,505)	3	即期	議	即期	5,309	4
網智捷公司	高智捷公司	最終母公司相同	銷	( 130,232)	3	即期	議	即期	5,644	4
網智捷公司	裕融公司	最終母公司相同	銷	( 2,930,594)	73	3日內	議	3日內	12,626	9
行快公司	本公司	母公司	銷	( 158,977)	33	即期或一個月	議	即期或一個月	18,739	26
坤信公司	裕信公司	最終母公司相同	銷	( 154,730)	92	即期或一個月	議	即期或一個月	17,267	97
添旺公司	裕昌公司	最終母公司相同	銷	( 104,359)	74	即期或一個月	議	即期或一個月	11,068	99
網智捷(杭州)汽車銷售有限公司	創捷新能源公司	最終母公司相同	銷	( 420,612)	43	預收貨款	議	預收貨款	-	-
本公司	友聯車材公司	子公司	進	850,551	4	60天	因產品規格及特性不一，致無比較基礎	-	( 144,811)	5
本公司	裕器公司	子公司	進	455,765	2	45天	議	45天	( 63,027)	2
本公司	日產自動車株式會社(日商日產)	實質關係人	進	9,568,707	43	提單後12天	議	提單後12天	( 1,048,104)	37
本公司	穎西公司	子公司	進	213,979	1	45天	議	-	( 28,934)	1
本公司	裕盛公司	子公司	進	178,174	1	即期或一個月	議	即期或一個月	( 22,825)	1
本公司	東風裕隆汽車公司	合併個體之採權益法評價之被投資公司	進	343,712	2	月結後60天	議	月結後60天	( 47,957)	2

(接次頁)

(承前頁)

進(銷)貨之公司	交易對象	關係	交易		情形		交易條件及一般原		應收(付)票據、帳款		備註
			進(銷)	金額	占總額(%)	授信期	授信期	價	額	占總額(%)	
本公司	行快公司	子公司	進	\$ 158,977	1	即期或一個月	議	即期或一個月	餘	18,739	1
本公司	友永公司	合併個體之採權益法評價之被投資公司	進	103,341	-	月結後45天	議	月結後45天	(	11,172)	-
本公司	協欣金屬公司	合併個體之採權益法評價之被投資公司	進	234,873	1	月結後45天	議	月結後45天	(	295)	-
本公司	元金公司	實質關係人	進	118,908	1	月結後45天	議	月結後45天	(	-	-
本公司	台惟公司	實質關係人	進	153,384	1	月結後45天	議	月結後45天	(	16,968)	1
裕融公司	裕隆日產公司	合併個體之採權益法評價之被投資公司	進	28,424,293	68	3日內	-	-	(	238,644)	54
裕融公司	行將公司	被投資公司	進	10,616,227	25	當日收款	-	-	(	-	-
裕融公司	納智捷公司	最終母公司相同	進	2,930,594	7	3日內	-	-	(	12,626)	3
裕信公司	裕融公司	最終母公司相同	進	3,126,785	80	當日收款	-	-	(	9,342)	10
裕信公司	裕隆日產公司	合併個體之採權益法評價之被投資公司	進	362,459	9	當日收款	-	-	(	19,475)	20
裕信公司	坤焯公司	被投資公司	進	154,730	4	60天	-	-	(	17,267)	18
裕新公司	裕融公司	最終母公司相同	進	2,454,731	82	當日收款	-	-	(	8,400)	14
裕新公司	裕隆日產公司	合併個體之採權益法評價之被投資公司	進	264,123	9	當日收款	-	-	(	2,804)	5
裕昌公司	裕融公司	被投資公司	進	4,270,278	86	當日收款	-	-	(	20,922)	23
裕昌公司	裕隆日產公司	合併個體之採權益法評價之被投資公司	進	429,556	9	當日收款	-	-	(	-	-
裕昌公司	添旺公司	被投資公司	進	104,359	2	當日收款	-	-	(	11,068)	12
裕民公司	裕融公司	最終母公司相同	進	3,237,208	77	當日收款	-	-	(	84,567)	100
裕民公司	裕隆日產公司	合併個體之採權益法評價之被投資公司	進	360,139	9	當日收款	-	-	(	-	-
納智捷公司	本公司	被投資公司	進	3,187,064	78	10天以內	-	3天至10天	(	90,422)	15
北智捷公司	裕融公司	最終母公司相同	進	967,192	71	當日收款	-	-	(	30,005)	29
北智捷公司	納智捷公司	最終母公司相同	進	312,970	23	即期	-	-	(	65,987)	63
桃智捷公司	裕融公司	最終母公司相同	進	563,891	70	當日收款	-	-	(	6,248)	29
桃智捷公司	納智捷公司	最終母公司相同	進	209,839	26	即期	-	-	(	2,776)	13
中智捷公司	裕融公司	最終母公司相同	進	614,778	76	當日收款	-	-	(	51)	-
中智捷公司	納智捷公司	最終母公司相同	進	187,746	23	即期	-	-	(	7,546)	44
南智捷公司	裕融公司	最終母公司相同	進	361,438	70	當日收款	-	-	(	91)	1
南智捷公司	納智捷公司	最終母公司相同	進	124,505	24	即期	-	-	(	5,309)	52
高智捷公司	裕融公司	最終母公司相同	進	426,222	77	當日收款	-	-	(	70)	-
高智捷公司	納智捷公司	最終母公司相同	進	130,232	22	即期	-	-	(	5,644)	17

(接次頁)

(承前頁)

進(銷)貨之公司	交易對象	關係	交易				情形		交易條件及一般原因		應收(付)票據、帳款		備註
			進(銷)貨	貨金	額	占總額(%)	授信期	之單	價授信期	應收(付)票據、帳款	占總額(%)		
創捷新能源公司	納智捷(杭州)汽車銷售有限公司	最終母公司相同	進	\$ 420,612	98	預付貸款	單	—	—	\$	-		
納智捷(杭州)汽車銷售有限公司	東風裕隆汽車公司	合併個體之採權益法評價之被投資公司	進	471,417	91	預付貸款	單	—	—	(	46,191)	8	

註一：本公司對東風裕隆汽車公司之應收帳款 358,920 仟元扣除備抵呆帳 358,920 仟元後之餘額為 0 元。

裕隆汽車製造股份有限公司及子公司  
應收關係人款項達新台幣 1 億元或實收資本額 20% 以上  
民國 108 年 12 月 31 日

附表八

單位：除另外註明外，  
為新台幣仟元

帳列應收款項之公司	交易對象	對象	關係	應收款 係	收項 餘額	人週 額	轉 率	逾期 金	應收 額	應收 處	關係 理	人款 方	項式 後收	應收 回	項額 呆	列帳	抵 額
本公司	裕隆日產公司	裕隆日產公司	合併個體之採權益法評價之被投資公司	\$ 302,653 (註一)	46.29	\$ -	\$ -	\$ 272,646	\$ -	-	-	-	-	-	-	-	-
本公司	納智捷公司	納智捷公司	子公司	133,939 (註二)	25.90	-	-	120,289	-	-	-	-	-	-	-	-	-
本公司	東風裕隆汽車公司	東風裕隆汽車公司	合併個體之採權益法評價之被投資公司	386,942	0.47	-	-	-	-	-	-	-	-	-	-	386,942	-
友聯車材公司	本公司	本公司	母公司	144,811	4.66	-	-	-	-	-	-	-	-	-	-	-	-
納智捷公司	東風裕隆汽車公司	東風裕隆汽車公司	合併個體之採權益法評價之被投資公司	172,880	0.02	-	-	-	-	-	-	-	-	-	-	172,800	-
杭州裕萬公司	東風裕隆汽車公司	東風裕隆汽車公司	合併個體之採權益法評價之被投資公司	108,969	0.03	108,969	-	-	-	-	-	-	-	-	-	108,969	-
裕器公司	杭州裕萬公司	杭州裕萬公司	最終母公司相同	222,565 (註三)	-	160,569	-	-	-	-	-	-	-	-	-	6,972	-
格上公司	中菱公司	中菱公司	最終母公司相同	230,106	0.27	-	-	-	-	-	-	-	-	30,033	-	-	-
裕融租賃公司	東風裕隆汽車公司	東風裕隆汽車公司	合併個體之採權益法評價之被投資公司	281,400	0.09	-	-	-	-	-	-	視資金狀況	-	-	-	281,400	-
裕隆汽車金融(中國)公司	東風裕隆銷售公司	東風裕隆銷售公司	最終母公司相同	135,286	-	-	-	-	-	-	-	視資金狀況	860	-	-	135,286	-
納智捷(杭州)汽車銷售有限公司	東風裕隆銷售公司	東風裕隆銷售公司	最終母公司相同	683,963 (註四)	-	-	-	-	-	-	-	-	-	-	-	667,834	-
裕隆中國汽車投資公司	東風裕隆汽車公司	東風裕隆汽車公司	合併個體之採權益法評價之被投資公司	549,638 (註五)	-	-	-	-	-	-	-	-	-	-	-	549,638	-
納智捷(杭州)汽車銷售有限公司	東風裕隆汽車公司	東風裕隆汽車公司	合併個體之採權益法評價之被投資公司	6,450,268 (註六)	-	-	-	-	-	-	-	-	-	-	-	6,340,285	-
華創車電公司	東風裕隆汽車公司	東風裕隆汽車公司	合併個體之採權益法評價之被投資公司	10,102,324 (註七)	-	-	-	-	-	-	-	-	-	-	-	8,235,324	-
盛慶公司	珠海福特恩公司	珠海福特恩公司	最終母公司相同	123,768 (註八)	-	-	-	-	-	-	-	-	-	-	-	-	-
盛慶公司	東風裕隆汽車公司	東風裕隆汽車公司	合併個體之採權益法評價之被投資公司	154,710 (註八)	-	-	-	-	-	-	-	-	-	-	-	154,710	-
盛慶公司	深圳裕朋公司	深圳裕朋公司	最終母公司相同	166,821 (註八)	-	-	-	-	-	-	-	-	-	-	-	-	-
盛慶公司	武漢裕信公司	武漢裕信公司	最終母公司相同	158,098 (註八)	-	-	-	-	-	-	-	-	-	-	-	-	-
盛慶公司	廈門永昌公司	廈門永昌公司	最終母公司相同	165,178 (註八)	-	-	-	-	-	-	-	-	-	-	-	-	-

(接次頁)



裕隆汽車製造股份有限公司及子公司  
被投資公司名稱、所在地區...等相關資訊

民國 108 年 1 月 1 日至 12 月 31 日

附表九

單位：新台幣千元

投資公司名稱	被投資公司名稱	所在地區	主要營業項目	原本期	投資未去	資金年底	額期	本		有被投資公司	本期認列之溢	備	註
								數比率	帳面金額				
本公司	裕隆日產公司	苗栗縣	汽車銷售業務	\$ 7,062,225	\$ 7,062,225	7,062,225	143,500	47.83	\$ 10,134,287	\$ 7,281,897	\$ 3,527,895	-	-
本公司	中華汽車公司	桃園市	汽車製造及銷售	141,526	810,409	810,409	44,592	8.05	3,834,944	( 2,465,573 )	130,158	-	-
本公司	裕融公司	台北市	汽車與相關產品之銷售及租賃業務	512,150	512,150	512,150	138,222	45.75	4,332,437	2,962,308	1,352,678	-	-
本公司	台元紡織公司	台北市	紡紗、織布、染整、針織等產品之製造買賣及其有關產品之進出口貿易	-	44,956	44,956	-	-	-	386,476	25,471	-	註
本公司	裕器公司	新竹縣	汽車零件製造加工及銷售業務	169,978	169,978	169,978	12,767	65.58	416,268	( 125,045 )	( 84,890 )	-	-
本公司	裕盛公司	苗栗縣	汽車裝潢及零件製造業務	238,872	238,872	238,872	23,061	80.07	368,654	4,227	2,791	-	-
本公司	中國鐵管廠公司	台北市	鑄造鐵管等相關業務	24,850	24,850	24,850	25	77.66	66,862	13,370	10,383	-	-
本公司	友聯車材公司	台北市	各種機動車輛彈簧及製品之製造及銷售各種非機動車輛用產品銷售	183,692	183,692	183,692	21,729	25.01	580,968	( 156,432 )	( 40,890 )	-	-
本公司	友永公司	苗栗縣	各種車輛散熱器、熱交換器、熱水器、用水箱及其零件產製	96,449	96,449	96,449	5,983	30.68	131,000	26,942	8,272	-	-
本公司	裕昌公司	高雄市	汽車與相關產品之銷售及汽車保養、修護之業務	114,096	114,096	114,096	13,999	64.99	61,005	( 17,156 )	( 29,027 )	-	-
本公司	協欣金屬公司	桃園市	汽車用模具、各種產業用模型、夾具、汽車鉸鏈、各種檢查工具等之設計、製造及銷售	280,071	280,071	280,071	25,470	37.76	489,657	124,391	34,933	-	-
本公司	元隆公司	桃園市	汽車與相關產品之銷售及汽車保養、修護之業務	84,405	84,405	84,405	7,999	20.00	101,858	( 6,039 )	( 1,116 )	-	-
本公司	裕景公司	台北市	進出口貿易暨汽車及相關材料之銷售業務	1,077,221	1,077,221	1,077,221	72,691	60.00	528,658	112,023	62,455	-	-
本公司	裕朋公司	台北市	裕隆籃球隊之管理及其相關業務	1,122,659	1,122,659	1,122,659	27,170	100.00	826,389	36,045	39,987	-	-
本公司	永翰公司	台北市	投資	537,311	537,311	537,311	77,622	100.00	579,033	25,293	25,293	-	-
本公司	裕新公司	新竹市	汽車與相關產品之銷售及汽車保養、修護之業務	186,926	132,986	132,986	19,999	100.00	234,758	( 252 )	7,273	-	-
本公司	華學機械公司	桃園市	汽車引擎及零件製造	320,000	320,000	320,000	32,000	18.95	147,309	( 155,080 )	( 29,128 )	-	-
本公司	誠隆公司	台北市	汽車與相關產品之銷售及汽車保養、修護之業務	51,677	51,677	51,677	10,944	27.00	209,107	28,746	379	-	-
本公司	裕唐公司	台中市	汽車與相關產品之銷售及汽車保養、修護之業務	71,166	71,166	71,166	7,117	20.33	107,222	3,926	1,325	-	-
本公司	中華台亞公司	桃園市	汽車零件製造及銷售	476,740	476,740	476,740	102	20.46	205,765	155,470	31,839	-	-
本公司	格上公司	台北市	車輛租賃及買賣業務	106,372	106,372	106,372	3,254	3.46	67,482	302,787	10,469	-	-
本公司	行冠公司	台北市	資訊軟體批發業、零售業	-	99,935	99,935	-	-	-	79,076	5,649	-	-

( 接次頁 )



投資公司名稱	被投資公司名稱	所在地	主要營業項目	原本期	投資	資本	未	持	有	本公司	本期	之	註
				始	末	額	數	帳	額	益	資	損	備
				期	末	金	比	面	本	公	費	列	
				本	本	年	率	金	期	司	(	損	
				本	本	末	(	額	本	本	)	(	
				本	本	日	%	\$	期	期	\$	)	
				日	日			末	末				
本公司	裕民公司	台北市	汽車與相關產品之銷售及維護之業務	\$ 29,987	\$ 29,987	\$ 29,987	100.00	\$ 77,225	\$ 22,110	\$ 9,940	-	-	-
本公司	正源公司	台北市	資訊軟體批發、零售業	58,594	40,680	40,680	87.71	35,616	( 7,044)	( 4,263)	-	-	-
本公司	行將公司	台北市	中古汽車批發零售業	-	85,895	85,895	-	-	70,632	1,653	-	-	-
本公司	行企公司	台北市	一般廣告企劃服務業	1,081,157	871,157	871,157	100.00	1,229,368	97,761	97,761	-	-	-
本公司	裕信公司	台北市	汽車與相關產品之銷售及維護之業務	505,189	325,199	325,199	99.99	136,552	( 43,378)	( 22,782)	-	-	-
本公司	顯西公司	桃園市	汽車零件等加工製造裝璜及有關業務之進出口貿易及代理	61,307	61,307	61,307	34.00	320,034	27,652	7,795	-	-	-
本公司	裕隆海外公司	英屬維京群島	投資	24,426,875	23,813,725	23,813,725	100.00	( 2,540,934)	( 10,330,579)	( 9,622,707)	-	-	-
本公司	新安東京海上產物保險公司	台北市	各項財產保險業務之經營	796,956	796,956	796,956	17.39	1,640,972	967,571	168,269	-	-	-
本公司	裕富數位資產公司	台北市	消費性商品分期業務及汽車零件批發零售	-	99,000	99,000	-	-	275,929	2,237	-	-	-
本公司	慶通公司	台南市	汽車零件銷售及汽車修護	-	67,459	67,459	-	-	( 19,514)	( 948)	-	-	-
本公司	華創車電公司	新台北市	產品設計業	2,047,449	2,047,449	2,047,449	35.46	( 9,314,207)	( 13,237,822)	( 8,877,979)	-	-	-
本公司	匯聯公司	彰化縣	汽車與相關產品之銷售及汽車保養、修護之業務	74,366	74,366	74,366	20.34	66,373	8,894	2,423	-	-	-
本公司	大小媒體公司	台北市	圖書出版業	10,000	10,000	10,000	20.00	999	( 610)	( 122)	-	-	-
本公司	納智捷公司	苗栗縣	汽車及零件製造及銷售	22,640,000	14,840,000	14,840,000	100.00	727,182	( 12,867,669)	( 12,858,232)	-	-	-
本公司	裕隆酷比公司	新台北市	汽車及零件銷售	-	500,000	500,000	-	-	5,911	5,930	-	-	-
本公司	裕隆經營企業公司	新台北市	投資管理顧問、人力派遣業	32,991	32,991	32,991	32.99	33,712	14,681	1,434	-	-	-
本公司	裕隆電能公司	新台北市	電池批發及零售	-	400,000	400,000	-	-	( 17,467)	( 11,462)	-	-	-
本公司	裕隆建設公司	新台北市	建築業	3,034,485	3,034,485	3,034,485	100.00	4,345,227	( 248,152)	( 70,827)	-	-	-
本公司	台亞投資公司 (香港)	香港	一般投資	56,475	56,475	56,475	20.50	51,743	( 15,906)	( 3,261)	-	-	-
本公司	元文投資公司	台北市	投資	-	-	-	-	-	15,744	15,744	-	-	-
元文投資公司	台元紡織公司	台北市	紡紗、織布、染整、針織等產品之製造買賣及其有關產品之進出口貿易	-	-	-	-	-	386,476	-	-	-	註
裕融公司	裕上公司	台北市	有關租賃及買賣業務	757,288	757,288	757,288	68.57	1,343,174	302,787	-	-	-	-
裕融公司	新鑫公司	台北市	各型汽車、貨卡車之分期付款業務	419,808	419,808	419,808	100.00	3,193,724	526,065	-	-	-	-
裕融公司	TAC Global Investment (Samoa) Co., Ltd.	薩摩亞	控股公司	3,089,942	1,687,772	1,687,772	100.00	3,965,579	272,803	-	-	-	-
裕融公司	新安東京海上產物保險公司	台北市	財產保險等業務	58,070	58,070	58,070	1.94	181,873	967,571	-	-	-	-
裕融公司	裕民公司	台北市	汽車零售及汽機車零件配備零售等業務	48,843	48,843	48,843	27.00	102,191	22,110	-	-	-	-
裕融公司	行將公司	台北市	中古車輛之銷售及件介服務	-	181,731	181,731	-	-	70,632	-	-	-	-
裕融公司	裕富數位資產公司	台北市	消費性商品分期業務及汽車零件批發零售	660,662	500,001	500,001	100.00	1,673,890	275,929	-	-	-	-
裕融公司	Yulon Finance Overseas Investment (Samoa) Co., Ltd.	薩摩亞	控股公司	437,490	437,490	437,490	100.00	411,085	( 21,269)	-	-	-	-
裕融公司	行冠企業股份有限公司	台北市	資訊軟體批發業、零售業	315,157	-	-	73.26	302,971	79,076	-	-	-	-

(承前頁)

投資公司名稱	被投資公司名稱	所在地區	主要營業項目	原本期	投資未去	資去年	額年底	本數比率(%)	持帳面金額	有被投資公司本	司本期認列之	備註
				本期	末去	去年	年底		金額	本期(損)益	投資(損)益	
				\$	\$	\$			\$	(\$)	\$	
新鑫公司	Shinshin Global Investment (Samoa) Co., Ltd.	薩摩亞	控股公司	\$ 389,077	\$ 389,077		12,000	100.00	\$ 196,070	(\$ 138,115)	\$ -	-
新鑫公司	裕電能源公司	新北市	電池批發及零售	21,407	-	-	6,500	100.00	113,940	( 17,467)	-	-
裕電能源公司	電能工程公司	新北市	工程承包	2,000	2,000	2,000	200	100.00	883	( 78)	-	-
格上公司	中菱公司	台北市	車輛租賃及買賣業務	85,000	85,000	85,000	8,500	100.00	116,683	24,314	-	-
格上公司	Car-Plus Global Investment (Samoa) Co., Ltd.	薩摩亞	控股公司	563,071	563,071	563,071	18,000	100.00	643,644	( 132,884)	-	-
格上公司	行將公司	台北市	中古車輛之銷售及仲介服務	-	90,811	90,811	-	-	-	70,632	-	-
格上公司	大騰科技公司	台北市	電動車之仲介服務	20,000	20,000	20,000	2,000	100.00	25,518	4,372	-	-
格上公司	宏瑞公司	台北市	文化出版	11,881	-	-	4,050	100.00	10,496	( 2,004)	-	-
大騰科技股份有限公司	大騰交通有限公司	台北市	計程車客運業	7,028	7,028	7,028	600	100.00	10,232	1,929	-	-
大騰科技股份有限公司	大劍交通有限公司	台北市	計程車客運業	1,125	-	-	300	100.00	2,356	1,231	-	-
大騰科技股份有限公司	大捷交通有限公司	台北市	計程車客運業	1,575	-	-	600	100.00	2,067	492	-	-
中菱公司	協冠公司	台北市	計程車客運業	900	-	-	300	100.00	1,608	708	-	-
行將公司	Sinjiang International Investment (Samoa) Co., Ltd.	薩摩亞	人力派遣	10,000	10,000	10,000	1,000	100.00	19,281	3,894	-	-
行將公司	Car-Plus Global Investment (Samoa) Co., Ltd.	薩摩亞	控股公司	42,790	42,790	42,790	1,337	71.34	23,536	1,428	-	-
Car-Plus Global Investment (Samoa) Co., Ltd.	Car-Plus China Investment (Samoa) Co., Ltd.	薩摩亞	控股公司	193,004	193,004	193,004	6,000	60.00	365,685	( 47,758)	-	-
Car-Plus Global Investment (Samoa) Co., Ltd.	Car-Plus Shanghai Investment (Samoa) Co., Ltd.	薩摩亞	控股公司	185,183	185,183	185,183	6,000	60.00	223,517	38,744	-	-
Car-Plus Global Investment (Samoa) Co., Ltd.	Car-Plus Hangzhou Investment (Samoa) Co., Ltd.	薩摩亞	控股公司	184,884	184,884	184,884	6,000	60.00	54,306	( 212,493)	-	-
TAC Global Investment (Samoa) Co., Ltd.	Car-Plus China Investment (Samoa) Co., Ltd.	薩摩亞	控股公司	128,647	128,647	128,647	4,000	40.00	243,790	( 47,758)	-	-
TAC Global Investment (Samoa) Co., Ltd.	Car-Plus Shanghai Investment (Samoa) Co., Ltd.	薩摩亞	控股公司	123,455	123,455	123,455	4,000	40.00	149,011	38,744	-	-
TAC Global Investment (Samoa) Co., Ltd.	Car-Plus Hangzhou Investment (Samoa) Co., Ltd.	薩摩亞	控股公司	123,160	123,160	123,160	4,000	40.00	36,204	( 212,493)	-	-
TAC Global Investment (Samoa) Co., Ltd.	YuRong International Investment (Samoa) Co., Ltd.	薩摩亞	控股公司	2,698,460	1,296,290	1,296,290	87,496	100.00	3,529,265	360,952	-	-
TAC Global Investment (Samoa) Co., Ltd.	Sinjiang International Investment (Samoa) Co., Ltd.	薩摩亞	控股公司	16,220	16,220	16,220	537	28.66	9,456	1,428	-	-
Yulon Finance Overseas Investment (Samoa) Co., Ltd.	Yulon Finance Philippines Investment (Samoa) Co., Ltd.	薩摩亞	控股公司	437,490	437,490	437,490	15,000	100.00	411,085	( 21,269)	-	-

(接次頁)

(承前頁)

投資公司名稱	被投資公司名稱	所在地	主要營業項目	原本期	投資	資	額	本	持	有	司	備	註
				本	末	末	年	數	帳	額	本	本	
				本	期	去	年	比	面	本	期	期	
				金	期	末	金	率	金	金	益	益	
				額	末	末	額	(%)	額	額	資	資	
				底	去	去	底				(損)	(損)	
				股	期	期	股				之	之	
											本	本	
											公	公	
											司	司	
											益	益	
											(	(	
											\$	\$	
Yulon Finance Philippines Investment (Samoa) Co., Ltd.	Yulon Finance Philippines Corporation	菲律賓	各式汽車、商用車融資與租賃及汽車經銷商採購	\$ 437,490	\$ 437,490	\$ 437,490	437,490	100.00	\$ 411,085	(\$ 21,269)	\$ -	\$ -	
行冠公司	祥碩公司	新北	車身貸款業務	128,400	128,400	128,400	128,400	100.00	225,588	67,440	-	-	
行冠公司	行快公司	新北	拖吊事業	130,591	130,591	130,591	130,591	100.00	169,358	( 12,250)	-	-	
行冠公司	行將公司	台北	汽車相關產品之銷售及汽車零件買賣	518,754	518,754	-	-	100.00	527,070	70,632	-	-	
行冠公司	慶通公司	台南	中古車輛之銷售及伴介服務	75,578	75,578	-	-	100.00	53,490	( 19,514)	-	-	
行冠公司	宏碩公司	台北	汽車零件銷售及汽車修理	-	64,100	-	64,100	100.00	-	( 2,004)	-	-	
裕朋公司	中華汽車公司	桃園	文化出版	35,269	35,269	42,080	42,080	0.08	17,754	( 2,465,573)	-	-	
裕朋公司	裕景公司	台北	汽車製造與銷售	682,685	682,685	682,685	682,685	40.00	532,655	112,023	-	-	
裕盛公司	頤西公司	桃園	進出口貿易汽車及相關材料之銷售業務	25,510	25,510	25,510	25,510	11.99	117,197	27,652	-	-	
永翰公司	中華汽車公司	桃園	汽車零件等加工製造裝運及有關業務之進出口貿易及代理	193,869	193,869	253,834	253,834	0.72	43,722	( 2,465,573)	-	-	
裕景公司	新安東京海上產物保險公司	台北	汽車製造及銷售	55,467	55,467	55,467	55,467	1.17	17,283	967,571	-	-	
裕景公司	裕隆日產公司	苗栗	財產保險業	336,923	336,923	336,923	336,923	1.17	259,318	7,281,897	-	-	
裕景公司	行冠公司	台北	汽車銷售業務	-	19,914	19,914	19,914	-	-	79,076	-	-	
裕景公司	慶齡研發公司	台北	資訊軟體批發業、零售業	36,098	36,098	36,098	36,098	100.00	104,545	( 266)	-	-	
裕景公司	裕隆經管企業公司	新北	產品設計業	9	9	9	9	0.01	9	14,681	-	-	
裕器公司	中華汽車公司	桃園	投資管理顧問、人力派遣業	243	243	408	408	-	583	( 2,465,573)	-	-	
裕器公司	友永公司	苗栗	汽車製造與銷售	17,328	17,328	17,328	17,328	4.10	17,328	26,942	-	-	
裕器公司	裕器(薩摩亞)公司	薩摩亞	各種車輛散熱器、熱交換器、熱水器、用水箱及其零件產銷	123,058	123,058	123,058	123,058	100.00	465,799	( 30,381)	-	-	
裕器公司	香港裕器公司	香港	投資	330,094	330,094	330,094	330,094	100.00	45,948	( 125,034)	-	-	
裕新公司	添旺公司	高雄	中古車、汽車用品	17,000	17,000	17,000	17,000	100.00	28,209	6,949	-	-	
裕新公司	裕環公司	苗栗	資訊軟體服務業、電子資訊供應服務及汽機車備件零售業等	7,000	7,000	7,000	7,000	100.00	44,625	6,340	-	-	
裕新公司	桃智捷公司	桃園	汽車及其零件、配件之買賣及修配和保養業務等	12,250	12,250	12,250	12,250	20.00	14,943	( 18,069)	-	-	
裕新公司	YU SHIN INVESTMENT LTD.	薩摩亞	投資	46,331	46,331	46,331	46,331	100.00	2,039	( 13,127)	-	-	
裕民公司	群民公司	台中	綜合零售業等	8,000	8,000	8,000	8,000	100.00	11,177	138	-	-	
裕民公司	鴻雁公司	薩摩亞	投資	47,082	47,082	47,082	47,082	100.00	53,476	( 32,054)	-	-	
裕民公司	裕民保險經紀人公司	台中	財產保險經紀人	3,000	3,000	3,000	3,000	100.00	( 18,705)	( 331)	-	-	
行企公司	裕隆日產公司	苗栗	汽車銷售業務	311,853	311,853	311,853	311,853	1.02	225,772	7,281,897	-	-	
行企公司	裕佳公司	台北	重車相關產品之銷售及保養修理	84,000	84,000	84,000	84,000	100.00	29,058	( 8,802)	-	-	
行企公司	前勝公司	台北	管理顧問、不動產租賃、一般廣告等	-	10,000	10,000	10,000	-	-	-	-	-	
行企公司	裕隆聯比公司	台北	汽車及零件銷售	27,996	27,996	-	-	100.00	27,922	5,911	-	-	

(接次頁)

(承前頁)

投資公司名稱	被投資公司名稱	所在地區	主要營業項目	原本期	始投	資未	金年	額底	期股	末數	比率	持帳	面金	有額	根本	投本	資公	司益	認列	之	備註	
裕信公司	鼎隆公司	台北市	汽車零件銷售及修護	\$	37,790	\$	37,790	37,790	3,779	37.79	37.79	\$	32,701	(\$	19,827)	\$	-	-	-	-	-	
裕信公司	坤侑公司	新北市	汽車與相關產品之銷售及修護之業務	10,000	10,000	10,000	10,000	1,000	1,000	100.00	100.00	\$	12,208	(	1,238)	-	-	-	-	-	-	
穎西公司	裕信國際公司	英屬維京群島	汽車保養、修護之業務	65,854	65,854	65,854	65,854	2,208	2,208	66.67	66.67	998,970	(	5,821)	(	5,821)	-	-	-	-	-	
穎西公司	中華汽車公司	桃園市	汽車銷售	265	435	435	435	11	11	-	-	442	(	2,465,573)	(	2,465,573)	-	-	-	-	-	
裕信國際公司	裕信國際(香港)公司	香港	投資	311,194	311,194	311,194	311,194	10,274	10,274	100.00	100.00	3,432,260	(	236,965)	(	236,965)	-	-	-	-	-	
友聯車材公司	中華汽車公司	桃園市	汽車製造與銷售	256	640	640	640	26	26	-	-	1,001	(	2,465,573)	(	2,465,573)	-	-	-	-	-	
友聯車材公司	友聯投資公司	英屬維京群島	投資	289,287	289,287	289,287	289,287	8,403	8,403	100.00	100.00	1,881,314	(	157,128)	(	157,128)	-	-	-	-	-	
納智捷公司	北智捷公司	台北市	汽車及零件配備批發、零售、汽車修理業	184,999	184,999	184,999	184,999	18,500	18,500	99.99	99.99	181,592	(	99,544)	(	99,544)	-	-	-	-	-	
納智捷公司	納智捷公司	桃園市	汽車及零件配備批發、零售、汽車修理業	44,329	44,329	44,329	44,329	6,299	6,299	59.99	59.99	44,822	(	18,069)	(	18,069)	-	-	-	-	-	
納智捷公司	中智捷公司	台中市	汽車及零件配備批發、零售、汽車修理業	103,599	71,624	71,624	71,624	10,360	10,360	97.73	97.73	103,599	(	19,334)	(	19,334)	-	-	-	-	-	
納智捷公司	南智捷公司	台南市	汽車及零件配備批發、零售、汽車修理業	98,897	182,388	182,388	182,388	9,890	9,890	94.19	94.19	97,329	(	31,597)	(	31,597)	-	-	-	-	-	
納智捷公司	高智捷公司	高雄市	汽車及零件配備批發、零售、汽車修理業	65,998	58,344	58,344	58,344	6,600	6,600	92.96	92.96	65,546	(	26,156)	(	26,156)	-	-	-	-	-	
納智捷公司	Luxgen Overseas Holdings Private Limited	新加坡	投資	1,300,595	1,300,595	1,300,595	1,300,595	63,587	63,587	100.00	100.00	142,329		156		-	-	-	-	-	-	
納智捷公司	行冠公司	新北市	資訊軟體批發業、零售業	81,191	81,191	81,191	81,191	5,670	5,670	19.78	19.78	81,785		79,076		-	-	-	-	-	-	
裕隆建設公司	中華汽車公司	桃園市	汽車製造與銷售	1,497	1,690	1,690	1,690	32	32	-	-	504	(	2,465,573)	(	2,465,573)	-	-	-	-	-	
裕隆建設公司	裕豐公司	新北市	建築物及線化服務業	24,990	24,990	24,990	24,990	2,499	2,499	99.96	99.96	43,454		17,248		-	-	-	-	-	-	
華創車電公司	行毅公司	新北市	汽車零件批發	500	500	500	500	50	50	100.00	100.00	9,389	(	62)	(	62)	-	-	-	-	-	
華創車電公司	華創海外投資公司	英屬維京群島	投資	490,393	490,393	490,393	490,393	5,465	5,465	100.00	100.00	234,844	(	620,027)	(	620,027)	-	-	-	-	-	
華創海外投資公司	華創大陸投資公司	香港	投資	461,709	461,709	461,709	461,709	6,328	6,328	100.00	100.00	264,543	(	650,215)	(	650,215)	-	-	-	-	-	
裕隆海外公司	華創日本公司	日本	汽車產品設計業務	26,608	26,608	26,608	26,608	-	-	100.00	100.00	19,139	(	18,365)	(	18,365)	-	-	-	-	-	
裕隆海外公司	裕隆菲律賓公司	英屬開曼群島	投資	1,071,328	1,097,593	1,097,593	1,097,593	32,791	32,791	100.00	100.00	97,816	(	290,530)	(	290,530)	-	-	-	-	-	
裕隆菲律賓公司	裕隆大陸公司	英屬維京群島	投資	23,211,593	23,187,037	23,187,037	23,187,037	771,171	771,171	100.00	100.00	3,199,133	(	10,578,989)	(	10,578,989)	-	-	-	-	-	
裕隆菲律賓公司	UMPTI & SCIC	菲律賓	汽車製造及廠房租賃	875,236	896,694	896,694	896,694	-	-	100.00	100.00	94,624		79,311		-	-	-	-	-	-	
裕隆菲律賓公司	NPI	菲律賓	汽車及零件銷售	70,518	72,247	72,247	72,247	12	12	24.50	24.50	-		202,297		-	-	-	-	-	-	
裕隆大陸公司	慶義公司	薩摩亞	投資	919,606	666,472	666,472	666,472	24,825	24,825	100.00	100.00	595,705	(	97,397)	(	97,397)	-	-	-	-	-	
裕隆大陸公司	文揚公司	薩摩亞	投資	482,678	494,512	494,512	494,512	16,100	16,100	100.00	100.00	192,658	(	237,430)	(	237,430)	-	-	-	-	-	
裕隆大陸公司	泰新公司	薩摩亞	投資	726,152	743,954	743,954	743,954	19,600	19,600	100.00	100.00	644,898	(	71,187)	(	71,187)	-	-	-	-	-	
裕隆大陸公司	Yulon China (Hong Kong) Investment Limited	香港	投資	8,162,529	8,362,645	8,362,645	8,362,645	-	-	100.00	100.00	1,206		921,363		-	-	-	-	-	-	
裕隆大陸公司	裕隆中國控股公司	英屬開曼群島	投資	12,844,035	12,805,765	12,805,765	12,805,765	33,280	33,280	100.00	100.00	4,784,558	(	11,151,813)	(	11,151,813)	-	-	-	-	-	-
裕隆中國控股公司	風華投資公司	香港	投資	83,944	86,002	86,002	86,002	-	-	40.00	40.00	128,629		41,580		-	-	-	-	-	-	
裕隆中國控股公司	裕隆汽車投資(香港)公司	香港	投資	12,844,035	12,805,765	12,805,765	12,805,765	-	-	100.00	100.00	4,784,563	(	11,151,968)	(	11,151,968)	-	-	-	-	-	-

註：台元紡織公司之被投資公司本期(損)益係 108 年 1-5 月之淨利，相關揭露請詳附註十七。

裕隆汽車製造股份有限公司及子公司  
大陸投資資訊

民國 108 年 1 月 1 日至 12 月 31 日

附表十

單位：新台幣千元

大陸被投資公司名稱	主要營業項目	實收資本額	投資方式 (註一)	本期末自台灣		本期末自台灣	被投資公司	本公司直接或間接投資之持股比例	本期末認列	本期末	截至本期末	備註
				匯出金額	匯回金額							
廈門永昌公司	經營汽車、電子、紡織及其相關產品之投資諮詢業及國際先進技術、產品、設備引進之諮詢服務業	\$ 66,497	2	\$ -	\$ -	\$ 55,763	(\$ 205,706)	100.00	\$ 205,706	\$ 412,548	\$ -	(二、2)
科聲公司	電腦軟體服務業、電腦系統整合服務業	789,016	2	-	-	723,154	( 71,012)	100.00	( 71,012)	642,817	-	(二、2)
泰峰公司	電腦軟體服務業、電腦系統整合服務業	490,834	2	-	-	445,203	( 127,683)	100.00	( 127,683)	352,038	-	(二、2)
慶泰公司	電腦軟體服務業、電腦系統整合服務業	516,840	2	-	-	460,193	( 110,949)	100.00	( 110,949)	242,467	-	(二、2)
東風裕隆汽車公司	汽車、電動汽車關鍵零部件及相關業務	15,228,442	2	-	-	7,969,003	( 9,383,141)	50.00	935,878	-	-	(二、1)
蘇州誠隆公司	汽車與相關產品之銷售及汽車保養、修護之業務	189,771	2	-	-	83,944	41,586	40.00	16,634	321,569	-	(二、2)
裕隆中國汽車投資公司	投資、控股等相關業務	5,507,944	2	-	-	1,745,943	( 873,458)	100.00	( 873,458)	108,285	-	(二、2)
納智捷(杭州)銷售公司	汽車及零部件銷售業務	6,868,342	2	-	-	7,031,809	( 10,085,066)	100.00	( 10,085,066)	5,022,369	-	(二、1)
裕隆汽車金融公司	購車及汽車經銷商採購車輛貸款業務	4,297,500	1	-	-	2,191,725	86,921	73.42	63,815	3,289,988	-	(二、2)
杭州建泰機械公司	汽車排氣管、彈簧組立、彈簧三角、連結臂、引擎機艙及其他沖壓焊接零件	137,488	2	-	-	2,998	-	-	-	-	-	-
杭州聯裕科技公司	胎壓偵測器、車內藍芽通訊、及免鑰匙進入系統	58,731	2	-	-	2,998	-	-	-	-	-	-
杭州享柏實業公司	交通工具、機電產品用的模檢具及內外飾零件之設計及製造加工	73,860	2	-	-	2,998	-	-	-	-	-	-
杭州永仁機械公司	生產機械配件、汽車配件及彈簧零件	107,386	2	-	-	2,249	2,608	2.59	-	2,249	-	-
杭州佑展實業公司	製造汽車機具及零件、夾檢治具、沖壓機	340,789	2	-	-	2,998	-	2.10	-	-	-	-
杭州華創有限公司	產品設計業	132,661	2	-	-	-	( 658,017)	100.00	( 658,017)	272,921	-	(二、1)
福建台亞公司	生產汽車關鍵零件、驅動橋總成及其零件系列產品	880,154	1	-	-	228,152	85,005	20.50	17,426	248,918	-	(二、3)
瀋陽金亞公司	汽車傳動軸、機械傳動軸及零件加工製造及銷售	369,270	1	-	-	55,124	( 22,628)	14.30	( 3,236)	48,937	-	(二、3)
惠州東風易通公司	零件生產	644,625	2	-	-	-	( 88,270)	22.30	( 19,684)	450,178	-	(二、3)

(接次頁)

(承前頁)

大陸被投資公司名稱	主要營業項目	實收資本額	投資方式(註一)	本期末自台灣匯出累積投資金額	本期末自台灣匯出投資金額	本期末自台灣匯出投資金額	本期末自台灣匯出投資金額	被投資公司本期損益	本公司直接投資或間接投資之持股比例	本期認列利益(損)	期末面價	截至本期末止已匯回投資收益	備註
杭州裕誠公司	零件生產	\$ 494,206	2	\$ 176,992	\$ 90,370	\$ -	\$ -	(\$ 195,701)	80.75	158,028	48,715	\$ -	(二、三)
杭州顯西公司	汽車用內飾件的生產銷售及與此相應的附帶業務	256,603	2	-	44,327	-	-	(194,768)	33.39	(65,033)	38,181	-	(二、三)
常州顯西公司	汽車用內飾件的生產銷售及與此相應的附帶業務	50,042	2	-	-	-	-	(6,085)	14.82	902	72,428	-	(二、三)
柳州裕信方盛公司	汽車用內飾件的生產銷售及與此相應的附帶業務	149,900	2	-	-	-	-	(10,166)	5.00	508	138,415	-	(二、三)
廣州河西公司	汽車用內飾件的生產銷售及與此相應的附帶業務	197,868	2	-	-	-	-	1,182,069	6.00	70,924	962,998	-	(二、三)
福州聯泓公司	生產汽車座椅	446,786	2	-	-	-	-	11,565	16.67	1,928	475,664	-	(二、三)
杭州聯潤公司	生產汽車座椅	637,090	2	-	142,431	-	-	257,628	40.38	(104,030)	19,714	-	(二、三)
廣州日正彈簧公司	生產汽車減震器彈簧	801,965	2	-	-	-	-	124,880	10.00	12,488	1,236,771	-	(二、三)
裕捷公司	建築業	2,148,750	1	-	-	-	-	200,443	100.00	(200,443)	1,982,541	-	(二、二)
蘇州格上公司	車輛租賃業務及相關配套服務	299,800	2	-	-	-	-	(47,772)	39.20	(18,725)	608,320	-	(二、二)
上海格上公司	車輛租賃業務及相關配套服務	299,800	2	-	-	-	-	38,744	39.20	15,187	372,508	-	(二、二)
格上出行公司	車輛租賃業務及相關配套服務	299,800	2	-	-	-	-	(212,493)	37.12	(78,881)	90,510	-	(二、二)
裕融租賃有限公司	設備及車輛融資租賃業務	2,263,370	2	-	-	-	-	499,059	45.75	228,319	3,373,792	-	(二、一)
裕國租賃公司	設備及車輛融資租賃業務	899,400	2	-	-	-	-	(348,124)	56.60	(197,038)	453,058	-	(二、二)
浙江誠易公司	設備及車輛融資租賃業務	85,950	2	-	-	-	-	(3,406)	56.60	(1,928)	52,919	-	(二、三)
浙江誠易鑒公司	中古車輛之諮詢服務及車輛事務代理	2,149	2	-	-	-	-	(569)	56.60	(322)	1,349	-	(二、三)
浙江誠易拍賣有限公司	中古車輛之鑒定服務	8,595	2	-	-	-	-	(699)	56.60	(396)	4,100	-	(二、三)
蘇州裕國汽車貿易有限公司	購車及汽車經銷商採購車輛貸款業務	8,595	2	-	-	-	-	(4,652)	56.60	(2,633)	1,955	-	(二、三)
上海裕國汽車貿易有限公司	汽車貿易	8,595	2	-	-	-	-	(3,702)	56.60	(2,095)	5,083	-	(二、三)
東莞裕國汽車貿易有限公司	汽車貿易	8,595	2	-	-	-	-	(1,911)	-	(317)	-	-	(二、三)
廈門裕國興業汽車貿易有限公司	汽車貿易	8,595	2	-	-	-	-	(3,368)	-	(561)	-	-	(二、三)
成都裕國汽車貿易有限公司	汽車貿易	8,595	2	-	-	-	-	233	-	38	-	-	(二、三)
合肥裕國興業汽車貿易有限公司	汽車貿易	8,595	2	-	-	-	-	(3,016)	56.60	(1,707)	5,446	-	(二、三)
青島裕國汽車貿易有限公司	汽車貿易	8,595	2	-	-	-	-	(6,203)	56.60	(3,511)	1,209	-	(二、三)

(接次頁)

(承前頁)

大陸被投資公司名稱	主要營業項目	實收資本額	投資方式(註一)	本月初自台灣匯出累積投資金額	本期匯出或收回投資金額	本期自台灣累積投資金額	被投資公司本期損益	本公司直接或間接投資之持股比例	本期認列投資(損)益	期末投資面值	資截至本期末止已匯回投資收益	備註
		\$	(註一)	\$	出收	\$	( \$ )	( % )	( \$ )	( \$ )	\$	(二、三)
大陸被投資公司名稱	主要營業項目	實收資本額	投資方式(註一)	本月初自台灣匯出累積投資金額	本期匯出或收回投資金額	本期自台灣累積投資金額	被投資公司本期損益	本公司直接或間接投資之持股比例	本期認列投資(損)益	期末投資面值	資截至本期末止已匯回投資收益	備註
師備好車(武漢)汽車銷售有限公司	汽車貿易	8,595	2	-	-	-	(5,571)	56.60	3,153	216	-	(二、三)
昆明裕國汽車貿易有限公司	汽車貿易	8,595	2	-	-	-	(3,277)	-	545	-	-	(二、三)
晶慧(上海)汽車配件有限公司	汽車零件買賣	48,472	2	-	-	-	(30,354)	53.30	16,178	40,943	-	(二、三)
東裕(杭州)汽車配件有限公司	汽車零件買賣	64,463	2	-	-	-	-	42.99	-	24,376	-	(二、三)
福建裕新公司	汽車銷售	182,970	2	-	-	-	(26,812)	100.00	26,812	23,030	-	(二、二)
寧波裕昌公司	汽車銷售	148,590	2	-	-	-	(37,968)	100.00	37,968	15,970	-	(二、二)
上海裕民公司	汽車銷售	215,553	2	-	-	-	(58,787)	67.00	39,379	74,768	-	(二、二)
嘉興裕大公司	汽車銷售	79,913	2	-	-	-	(16,001)	67.00	10,718	11,887	-	(二、二)
東風裕隆銷售公司	汽車及零件銷售業務	221,061	2	-	-	-	(180,768)	50.00	90,384	3,991,047	-	(二、一)
創捷新能源公司	汽車、電動汽車關鍵零件及相關業務	3,459,204	2	3,432,301	-	3,432,301	3,980	100.00	3,980	3,373,499	-	(二、二)
盛豐公司	投資	3,036,485	2	133,711	336,023	469,733	(178,863)	100.00	178,863	1,847,524	-	(二、二)
美德軟件公司	電腦軟體服務業、電腦系統整合服務業、電腦系統整合服務業、電腦系統整合服務業、電腦系統整合服務業	351,487	2	-	-	-	(34,848)	100.00	34,848	315,088	-	(二、二)
世城科技公司	電腦軟體服務業、電腦系統整合服務業、電腦系統整合服務業	320,214	2	-	-	-	(68,137)	100.00	68,137	34,394	-	(二、二)
金策軟件公司	電腦軟體服務業、電腦系統整合服務業	86,966	2	-	-	-	(12,514)	100.00	12,514	62,434	-	(二、二)
益鼎信息公司	電腦軟體服務業、電腦系統整合服務業	244,052	2	-	-	-	(44,530)	100.00	44,530	183,043	-	(二、二)
東泰公司	投資	326,272	2	-	-	-	(58,088)	100.00	58,088	30,662	-	(二、二)
高特公司	投資	256,431	2	-	-	-	(23,665)	100.00	23,665	207,259	-	(二、二)
深圳裕朋公司	汽車銷售	53,055	2	-	-	-	14,038	65.00	9,125	18,258	-	(二、二)
蘇州風神公司	汽車銷售	212,219	2	-	-	-	147,233	40.00	58,893	367,600	-	(二、二)
廣州元都公司	汽車銷售	154,742	2	-	-	-	(10,540)	51.00	5,376	80,321	-	(二、二)
珠海瑞特恩公司	汽車銷售	22,106	2	-	-	-	(41,244)	100.00	41,244	108,121	-	(二、二)
南京漢虹公司	汽車銷售	310,603	2	-	-	-	(47,223)	100.00	47,223	112,711	-	(二、三)
武漢裕信公司	汽車銷售	269,909	2	-	-	-	22,258	100.00	22,258	189,782	-	(二、二)
杭州裕中公司	貿易	44,212	2	-	-	-	(7,261)	100.00	7,261	66,121	-	(二、二)
江門駿興公司	汽車銷售	89,318	2	-	-	-	(20,192)	60.00	12,115	52,459	-	(二、二)
江門裕立公司	汽車銷售	45,106	2	-	-	-	(16,122)	60.00	9,673	23,993	-	(二、二)
鶴山利生公司	汽車銷售	2,803	2	-	-	-	(820)	60.00	492	3,717	-	(二、二)
廣州元智公司	汽車銷售	87,999	2	-	-	-	(22,455)	51.00	11,452	15,227	-	(二、二)
青島元皇公司	汽車銷售	218,587	2	-	-	-	(17,772)	51.00	9,063	11,673	-	(二、二)
杭州華智公司	汽車銷售	88,425	2	-	-	-	(44,754)	80.00	35,803	145,494	-	(二、二)
長沙裕麓公司	汽車銷售	88,425	2	-	-	-	(24,575)	100.00	24,575	1,564	-	(二、二)
杭州裕興公司	投資	44,212	2	-	-	-	(4,729)	100.00	4,729	42,231	-	(二、二)
杭州裕興公司	投資	44,212	2	-	-	-	(150)	100.00	150	38,572	-	(二、二)
珠海裕信公司	汽車銷售	22,106	2	-	-	-	(30,079)	100.00	30,079	59,606	-	(二、二)
深圳裕智公司	汽車銷售	44,212	2	-	-	-	(27,847)	100.00	27,847	21,917	-	(二、二)
孝感裕豐公司	汽車銷售	118,012	2	-	-	-	16,494	100.00	16,494	171,642	-	(二、二)

(接次頁)

(承前頁)

大陸被投資公司名稱	主要營業項目	實收資本額	投資方式(註一)	本期末自台灣匯出累積投資金額	本期末自台灣匯出或收回投資金額	本期末自台灣匯出投資金額	被投資公司本期損益	本公司直接或間接持股比例	本期認列投資(損)益(註二)	期末資產負債表	截至本期末止已匯回投資收益	備註
蘇州風順公司	汽車銷售	\$ 111,157	2	\$ -	\$ -	\$ -	\$ 72,623	40.00	29,049	\$ 163,325	\$ -	(二、2)
蘇州裕順公司	汽車銷售	44,212	2	-	-	-	2,555	40.00	(1,022)	38,570	-	(二、2)
蘇州誠品公司	汽車銷售	178,638	2	-	-	-	4,576	40.00	1,830	171,892	-	(二、2)
吳江達誠公司	汽車銷售	44,212	2	-	-	-	27,937	40.00	11,175	59,304	-	(二、2)
蘇州誠利公司	汽車銷售	66,765	2	-	-	-	4,679	40.00	1,872	45,970	-	(二、2)
杭州蕭譽公司	投資	44,212	2	-	-	-	(85)	99.00	(84)	38,551	-	(二、2)
南京裕尚公司	汽車銷售	35,370	2	-	-	-	(15,495)	100.00	(15,495)	74,471	-	(二、2)
杭州華佑公司	汽車銷售	35,370	2	-	-	-	(20,501)	80.00	(16,401)	(172,588)	-	(二、2)
蘇州誠邦公司	汽車銷售	44,212	2	-	-	-	(8,673)	40.00	3,469	43,483	-	(二、2)
南京西花公司	汽車銷售	132,637	2	-	-	-	(19,632)	100.00	(19,632)	98,138	-	(二、2)
蘇州誠國公司	汽車銷售	45,106	2	-	-	-	(5,033)	40.00	(2,013)	3,249	-	(二、2)
蘇州誠宏公司	汽車銷售	45,106	2	-	-	-	(2,326)	40.00	(930)	41,432	-	(二、2)
太倉誠茂公司	汽車銷售	45,106	2	-	-	-	(10,824)	40.00	4,330	46,873	-	(二、2)
安徽民通公司	汽車銷售	45,106	2	-	-	-	(8,803)	100.00	8,803	27,770	-	(二、2)
安慶財通公司	汽車銷售	118,890	2	-	-	-	(7,494)	100.00	(7,494)	6,441	-	(二、2)
安慶豐通公司	汽車銷售	63,579	2	-	-	-	(1,925)	100.00	(1,925)	(1,962)	-	(二、2)
銅陵國通公司	汽車銷售	22,553	2	-	-	-	(17,820)	100.00	(17,820)	(31,500)	-	(二、2)
合肥春輝公司	汽車銷售	50,649	2	-	-	-	(6,292)	100.00	(6,292)	4	-	(二、2)
溧陽裕安公司	汽車銷售	22,553	2	-	-	-	(12,043)	100.00	(12,043)	(39,748)	-	(二、2)

公司名稱	本期末自台灣匯出投資金額	本期末自台灣匯出或收回投資金額	本期末自台灣匯出投資金額	本期末自台灣匯出投資金額
裕隆汽車製造股份有限公司	\$ 25,360,408	\$ -	\$ 29,394,748	\$ 34,248,689

註一：投資方式區分為下列三種，標示種類別即可：

1. 直接投資大陸公司。
2. 透過第三地區投資設立公司再投資大陸公司。
3. 其他方式。

註二：本期認列投資損益欄中：

- (一) 若屬籌備中，尚無投資損益者，應予註明。
- (二) 投資損益認列基礎分為下列三種，應予註明。
  1. 經與中華民國會計師事務所所有合作關係之國際性會計師事務所查核之財務報表。
  2. 經台灣母公司簽證會計師查核之財務報表。
  3. 其他。

註三：投資限額以不超過淨值或合併淨值百分之六十之限制。



裕隆汽車製造股份有限公司及子公司

母子公司間及各子公司間業務關係及重要交易往來情形及金額

民國 108 年 1 月 1 日至 12 月 31 日

附表十一

單位：新台幣千元

編號	交易人	名稱	交易往來對象	與交易人之關係(註)	交易		往來		情形	
					項目	金額	金額	條件	佔合併淨收益或總資產之比率(%)	
0	本公司		納智捷公司	1	應收票據及帳款淨額	\$	90,422		一般交易條件	-
0	本公司		納智捷公司	1	其他應收款		43,517		一般交易條件	-
0	本公司		華創專電公司	1	其他應收款		92,570		一般交易條件	-
0	本公司		杭州華創公司	1	其他流動資產		24,597		一般交易條件	-
0	本公司		本公司	1	長期投資		43,978		一般交易條件	-
0	本公司		本公司	1	長期投資		15,257		一般交易條件	-
0	本公司		裕融公司	1	營業收入淨額		12,814		一般交易條件	-
0	本公司		裕隆建設公司	1	營業收入淨額		67,386		一般交易條件	-
0	本公司		裕信公司	1	營業收入淨額		19,961		一般交易條件	-
0	本公司		納智捷公司	1	營業收入淨額		3,162,151		一般交易條件	4%
0	本公司		北智捷公司	1	營業收入淨額		15,245		一般交易條件	-
0	本公司		裕豐公司	1	營業收入淨額		10,636		一般交易條件	-
0	本公司		華創專電公司	1	營業收入淨額		168,720		一般交易條件	-
0	本公司		裕新公司	1	營業收入淨額		1,984,885		一般交易條件	2%
0	本公司		裕信公司	1	營業收入淨額		2,491,916		一般交易條件	3%
0	本公司		裕昌公司	1	營業收入淨額		3,383,385		一般交易條件	4%
0	本公司		裕民公司	1	營業收入淨額		2,653,396		一般交易條件	3%
0	本公司		裕新公司	1	營業收入淨額		128,697		一般交易條件	-
0	本公司		裕信公司	1	營業收入淨額		195,420		一般交易條件	-
0	本公司		裕昌公司	1	營業收入淨額		299,273		一般交易條件	-
0	本公司		裕民公司	1	營業收入淨額		128,947		一般交易條件	-
0	本公司		裕融公司	1	營業收入淨額		594,409		一般交易條件	1%
0	本公司		裕新公司	1	營業收入淨額		234,174		一般交易條件	-
0	本公司		裕信公司	1	營業收入淨額		269,599		一般交易條件	-
0	本公司		裕昌公司	1	營業收入淨額		292,860		一般交易條件	-
0	本公司		裕民公司	1	營業收入淨額		259,558		一般交易條件	-
0	本公司		行冠公司	1	營業收入淨額		32,324		一般交易條件	-
0	本公司		裕新公司	1	營業收入淨額		17,422		一般交易條件	-
0	本公司		裕信公司	1	營業收入淨額		18,979		一般交易條件	-
0	本公司		裕昌公司	1	營業收入淨額		34,959		一般交易條件	-
0	本公司		裕民公司	1	營業收入淨額		18,384		一般交易條件	-
0	本公司		納智捷公司	1	營業外收入及利益		34,163		一般交易條件	-

(接次頁)

(承前頁)

編號	交易人	名稱	交易對象	與交易人之關係(註)	交易項目	金額	往來	來往	情形	佔合併淨收益或總資產之比率(%)
0	本公司		本公司	1	聯屬公司間未實現利益	\$ 43,978		一般交易條件	-	
0	本公司		本公司	1	聯屬公司間未實現利益	40,617		一般交易條件	-	
0	本公司		本公司	1	聯屬公司間未實現利益	15,257		一般交易條件	-	
0	本公司		本公司	1	聯屬公司間未實現利益	13,610		一般交易條件	-	
1	裕融公司		裕昌公司	3	應收票據及帳款淨額	20,922		一般交易條件	-	
1	裕融公司		裕民公司	3	應收票據及帳款淨額	84,567		一般交易條件	-	
1	裕融公司		北智捷公司	3	應收票據及帳款淨額	30,005		一般交易條件	-	
1	裕融公司		新鑫公司	3	其他應收款	51,286		一般交易條件	-	
1	裕融公司		裕富數位資產公司	3	其他應收款	11,173		一般交易條件	-	
1	裕融公司		裕昌公司	3	營業收入淨額	10,982		一般交易條件	-	
2	裕盛公司		本公司	2	應收票據及帳款淨額	22,825		一般交易條件	-	
2	裕盛公司		本公司	2	營業收入淨額	177,454		一般交易條件	-	
3	裕器公司		本公司	2	應收票據及帳款淨額	63,027		一般交易條件	-	
3	裕器公司		杭州裕萬公司	3	應收票據及帳款淨額	153,647		一般交易條件	-	
3	裕器公司		杭州裕萬公司	3	其他應收款	61,946		一般交易條件	-	
3	裕器公司		本公司	2	營業收入淨額	442,119		一般交易條件	1%	
3	裕器公司		新鑫公司	3	營業收入淨額	70,703		一般交易條件	-	
3	裕器公司		納智捷公司	3	營業收入淨額	59,676		一般交易條件	-	
4	裕昌公司		裕融公司	3	應收票據及帳款淨額	38,634		一般交易條件	-	
4	裕昌公司		添旺公司	3	應收票據及帳款淨額	15,189		一般交易條件	-	
4	裕昌公司		添旺公司	3	營業收入淨額	37,411		一般交易條件	-	
4	裕昌公司		格上公司	3	營業收入淨額	64,451		一般交易條件	-	
5	行冠公司		本公司	2	應收票據及帳款淨額	25,142		一般交易條件	-	
5	行冠公司		本公司	2	營業收入淨額	115,677		一般交易條件	-	
5	行冠公司		裕融公司	3	營業收入淨額	22,426		一般交易條件	-	
5	行冠公司		祥碩公司	3	營業外收入及利益	13,731		一般交易條件	-	
6	行快公司		本公司	2	應收票據及帳款淨額	18,739		一般交易條件	-	
6	行快公司		本公司	2	營業收入淨額	158,964		一般交易條件	-	
6	行快公司		北智捷公司	3	營業收入淨額	13,470		一般交易條件	-	
7	裕璞公司		裕新公司	3	應收票據及帳款淨額	19,048		一般交易條件	-	
7	裕璞公司		裕新公司	3	營業收入淨額	88,112		一般交易條件	-	
8	裕信公司		裕融公司	3	應收票據及帳款淨額	31,230		一般交易條件	-	
8	裕信公司		格上公司	3	應收票據及帳款淨額	41,482		一般交易條件	-	
8	裕信公司		裕昌公司	3	營業收入淨額	22,955		一般交易條件	-	
8	裕信公司		裕新公司	3	營業收入淨額	30,643		一般交易條件	-	
8	裕信公司		裕民公司	3	營業收入淨額	28,615		一般交易條件	-	
8	裕信公司		格上公司	3	營業收入淨額	171,111		一般交易條件	-	

(接次頁)

(承前頁)

編號	交易人	名稱	交易對象	與交易人之關係(註)	交易往來對象	項目	往來		情形	
							金額	佔合併淨收益或總資產之比率(%)		
8	裕信公司	裕信公司	格上公司	3		營業外收入及利益	\$	11,570	一般交易條件	-
8	裕信公司	裕信公司	北智捷公司	3		營業外收入及利益		12,643	一般交易條件	-
8	裕信公司	裕信公司	坤侑公司	3		營業外收入及利益		29,489	一般交易條件	-
9	穎西公司	穎西公司	本公司	2		應收票據及帳款淨額		28,934	一般交易條件	-
9	穎西公司	穎西公司	納智捷公司	2		應收票據及帳款淨額		15,218	一般交易條件	-
9	穎西公司	穎西公司	本公司	2		營業收入淨額		213,197	一般交易條件	-
10	友聯車材公司	友聯車材公司	裕器公司	3		營業收入淨額		12,292	一般交易條件	-
10	友聯車材公司	友聯車材公司	本公司	2		應收票據及帳款淨額		144,811	一般交易條件	-
10	友聯車材公司	友聯車材公司	友聯投資公司	3		其他應收款		17,086	一般交易條件	-
10	友聯車材公司	友聯車材公司	福州聯泓公司	3		其他應收款		30,516	一般交易條件	-
10	友聯車材公司	友聯車材公司	納智捷公司	3		其他應收款		48,884	一般交易條件	-
10	友聯車材公司	友聯車材公司	杭州聯潤公司	3		其他應收款		203,398	一般交易條件	-
10	友聯車材公司	友聯車材公司	本公司	2		營業收入淨額		771,091	一般交易條件	1%
10	友聯車材公司	友聯車材公司	福州聯泓公司	3		營業收入淨額		39,622	一般交易條件	-
11	格上公司	格上公司	中菱公司	3		應收票據及帳款淨額		230,106	一般交易條件	-
11	格上公司	格上公司	祥碩公司	3		應收票據及帳款淨額		29,708	一般交易條件	-
11	格上公司	格上公司	大騰公司	3		應收票據及帳款淨額		22,884	一般交易條件	-
11	格上公司	格上公司	大釗公司	3		應收票據及帳款淨額		10,719	一般交易條件	-
11	格上公司	格上公司	裕信公司	3		營業收入淨額		30,995	一般交易條件	-
11	格上公司	格上公司	中菱公司	3		營業收入淨額		11,708	一般交易條件	-
11	格上公司	格上公司	祥碩公司	3		營業收入淨額		174,232	一般交易條件	-
11	格上公司	格上公司	納智捷公司	3		營業收入淨額		10,447	一般交易條件	-
11	格上公司	格上公司	北智捷公司	3		營業收入淨額		19,178	一般交易條件	-
12	南京漢虹公司	南京漢虹公司	南京裕尚公司	3		其他應收款		100,884	一般交易條件	-
12	南京漢虹公司	南京漢虹公司	南京裕尚公司	3		營業收入淨額		192,800	一般交易條件	-
12	南京漢虹公司	南京漢虹公司	南京雨花公司	3		營業收入淨額		13,912	一般交易條件	-
13	納智捷公司	納智捷公司	本公司	2		應收票據及帳款淨額		12,262	一般交易條件	-
13	納智捷公司	納智捷公司	裕融公司	3		應收票據及帳款淨額		12,132	一般交易條件	-
13	納智捷公司	納智捷公司	北智捷公司	3		應收票據及帳款淨額		65,987	一般交易條件	-
13	納智捷公司	納智捷公司	本公司	2		其他應收款		31,838	一般交易條件	-
13	納智捷公司	納智捷公司	裕融公司	3		營業收入淨額		2,930,594	一般交易條件	3%
13	納智捷公司	納智捷公司	行冠公司	3		營業收入淨額		11,694	一般交易條件	-
13	納智捷公司	納智捷公司	行快公司	3		營業收入淨額		36,026	一般交易條件	-
13	納智捷公司	納智捷公司	格上公司	3		營業收入淨額		46,682	一般交易條件	-
13	納智捷公司	納智捷公司	北智捷公司	3		營業收入淨額		261,730	一般交易條件	-
13	納智捷公司	納智捷公司	桃智捷公司	3		營業收入淨額		179,449	一般交易條件	-
13	納智捷公司	納智捷公司	中智捷公司	3		營業收入淨額		150,987	一般交易條件	-

(接次頁)

(承前頁)

編號	交易人稱	交易對象	與交易人之關係(註)	交易往來	項目	往來		情形
						金額	條件	
13	納智捷公司	南智捷公司	3		營業收入淨額	\$ 98,937	一般交易條件	-
13	納智捷公司	高智捷公司	3		營業收入淨額	100,521	一般交易條件	-
14	北智捷公司	納智捷公司	3		應收票據及帳款淨額	20,204	一般交易條件	-
14	北智捷公司	格上公司	3		營業收入淨額	191,961	一般交易條件	-
14	北智捷公司	納智捷公司	3		營業外收入及利益	54,980	一般交易條件	-
15	桃智捷公司	納智捷公司	3		應收票據及帳款淨額	10,969	一般交易條件	-
15	桃智捷公司	格上公司	3		營業收入淨額	11,220	一般交易條件	-
15	桃智捷公司	納智捷公司	3		營業收入淨額	21,801	一般交易條件	-
16	杭州華智公司	杭州華智公司	3		應收票據及帳款淨額	29,125	一般交易條件	-
16	杭州華智公司	杭州華佑公司	3		其他應收款	12,172	一般交易條件	-
18	裕隆中國汽車投資公司	泰峰軟件公司	3		其他應收款	34,380	一般交易條件	-
18	裕隆中國汽車投資公司	益鼎科技公司	3		其他應收款	49,074	一般交易條件	-
18	裕隆中國汽車投資公司	美德軟件公司	3		其他應收款	23,511	一般交易條件	-
18	裕隆中國汽車投資公司	世城科技公司	3		其他應收款	36,047	一般交易條件	-
18	裕隆中國汽車投資公司	東泰公司	3		其他應收款	14,053	一般交易條件	-
18	裕隆中國汽車投資公司	武漢裕信公司	3		其他應收款	12,045	一般交易條件	-
18	裕隆中國汽車投資公司	深圳裕信公司	3		其他應收款	65,188	一般交易條件	-
18	裕隆中國汽車投資公司	杭州華佑公司	3		其他應收款	57,822	一般交易條件	-
18	裕隆中國汽車投資公司	南京雨花公司	3		其他應收款	96,107	一般交易條件	-
18	裕隆中國汽車投資公司	杭州華創公司	3		其他應收款	41,941	一般交易條件	-
18	裕隆中國汽車投資公司	裕捷公司	3		營業收入淨額	233,263	一般交易條件	-
18	裕隆中國汽車投資公司	創捷新能源汽車(杭州)公司	3		營業收入淨額	10,486	一般交易條件	-
21	裕隆汽車金融(中國)有限公司	江門駿興公司	3		應收票據及帳款淨額	322,192	一般交易條件	-
21	裕隆汽車金融(中國)有限公司	上海裕民公司	3		應收票據及帳款淨額	42,787	一般交易條件	-
21	裕隆汽車金融(中國)有限公司	長沙裕麓公司	3		應收票據及帳款淨額	21,529	一般交易條件	-
21	裕隆汽車金融(中國)有限公司	東風裕隆銷售公司	3		應收票據及帳款淨額	27,811	一般交易條件	-
21	裕隆汽車金融(中國)有限公司	嘉興裕大公司	3		應收票據及帳款淨額	67,643	一般交易條件	-
21	裕隆汽車金融(中國)有限公司	格上出行服務有限公司	3		應收票據及帳款淨額	12,872	一般交易條件	-
22	納智捷(杭州)汽車銷售公司	格上出行服務有限公司	3		應收票據及帳款淨額	79,109	一般交易條件	-
22	納智捷(杭州)汽車銷售公司	納智捷公司	3		其他應收款	39,188	一般交易條件	-
22	納智捷(杭州)汽車銷售公司	東風裕隆銷售公司	3		其他應收款	75,059	一般交易條件	-
22	納智捷(杭州)汽車銷售公司	杭州華創公司	3		其他應收款	16,129	一般交易條件	-
22	納智捷(杭州)汽車銷售公司	杭州華智公司	3		其他應收款	74,592	一般交易條件	-
22	納智捷(杭州)汽車銷售公司	深圳裕智公司	3		營業收入淨額	12,163	一般交易條件	-
22	納智捷(杭州)汽車銷售公司	創捷新能源汽車(杭州)公司	3		營業收入淨額	14,489	一般交易條件	-
22	納智捷(杭州)汽車銷售公司	格上出行服務有限公司	3		營業收入淨額	420,612	一般交易條件	-
22	納智捷(杭州)汽車銷售公司	格上出行服務有限公司	3		營業收入淨額	37,617	一般交易條件	-

(接次頁)

(承前頁)

編號	交易人稱	易人姓名	交易稱	交易對象	往來對象	與交易人之關係(註)	交易		往來		情形
							項目	金額	金額	條件	
22	納智捷(杭州)汽車銷售公司	蘇州格上公司	營業收入淨額	3			\$ 94,818		一般交易條件	-	
23	坤信公司	裕信公司	應收票據及帳款淨額	3			17,267		一般交易條件	-	
23	坤信公司	裕信公司	營業收入淨額	3			154,730		一般交易條件	-	
24	創捷新能源汽車(杭州)公司	格上出行服務有限公司	應收票據及帳款淨額	3			88,374		一般交易條件	-	
24	創捷新能源汽車(杭州)公司	格上出行服務有限公司	營業收入淨額	3			423,503		一般交易條件	-	
25	裕信國際公司	裕信國際(香港)公司	其他應收款	3			149,900		一般交易條件	-	
26	裕隆大陸公司	盛慶公司	其他應收款	3			1,889,223		一般交易條件	1%	
26	裕隆大陸公司	裕隆汽車投資(香港)公司	其他應收款	3			55,763		一般交易條件	-	
27	裕器(薩摩亞)公司	盛慶公司	營業外收入及利益	3			46,906		一般交易條件	-	
28	慶義公司	香港裕器公司	其他應收款	3			14,991		一般交易條件	-	
29	科譽信息公司	文揚公司	其他應收款	3			460,193		一般交易條件	-	
29	科譽信息公司	泰峰軟件公司	其他應收款	3			204,011		一般交易條件	-	
29	科譽信息公司	益鼎科技公司	其他應收款	3			21,515		一般交易條件	-	
30	泰峰軟件公司	盛慶公司	其他應收款	3			400,178		一般交易條件	-	
30	泰峰軟件公司	益鼎科技公司	其他應收款	3			12,909		一般交易條件	-	
31	慶泰科技公司	東泰公司	其他應收款	3			21,515		一般交易條件	-	
31	慶泰科技公司	世城科技公司	其他應收款	3			17,212		一般交易條件	-	
32	美德軟件公司	東泰公司	其他應收款	3			107,575		一般交易條件	-	
32	美德軟件公司	世城科技公司	其他應收款	3			129,090		一般交易條件	-	
33	金策軟件公司	盛慶公司	其他應收款	3			129,254		一般交易條件	-	
34	盛慶公司	益鼎科技公司	其他應收款	3			30,121		一般交易條件	-	
34	盛慶公司	廈門永昌公司	其他應收款	3			165,178		一般交易條件	-	
34	盛慶公司	深圳裕朋公司	其他應收款	3			169,388		一般交易條件	-	
34	盛慶公司	珠海福特恩公司	其他應收款	3			123,768		一般交易條件	-	
34	盛慶公司	南京漢虹公司	其他應收款	3			225,912		一般交易條件	-	
34	盛慶公司	武漢裕信公司	其他應收款	3			158,319		一般交易條件	-	
34	盛慶公司	江門裕信公司	其他應收款	3			41,037		一般交易條件	-	
34	盛慶公司	江門駿興公司	其他應收款	3			43,197		一般交易條件	-	
34	盛慶公司	上海裕民公司	其他應收款	3			72,544		一般交易條件	-	
34	盛慶公司	青島元皇公司	其他應收款	3			88,764		一般交易條件	-	
34	盛慶公司	寧波裕新公司	其他應收款	3			46,250		一般交易條件	-	
34	盛慶公司	福建華智公司	其他應收款	3			88,686		一般交易條件	-	
34	盛慶公司	杭州元智公司	其他應收款	3			60,165		一般交易條件	-	
34	盛慶公司	廣州元智公司	其他應收款	3			48,046		一般交易條件	-	
34	盛慶公司	孝感裕豐公司	其他應收款	3			77,213		一般交易條件	-	
34	盛慶公司	杭州華佑公司	其他應收款	3			10,410		一般交易條件	-	
34	盛慶公司	長沙裕麓公司	其他應收款	3			12,878		一般交易條件	-	

(接次頁)

(承前頁)

編號	交易人名稱	交易對象	與交易人之關係(註)	交易		往來		情形
				項目	金額	交易	條件	
34	盛慶公司	裕隆中國汽車投資公司	3	其他應收款	\$ 1,429,322	一般交易條件	-	
34	盛慶公司	安徽民通公司	3	其他應收款	28,942	一般交易條件	-	
34	盛慶公司	銅陵國通公司	3	其他應收款	55,024	一般交易條件	-	
34	盛慶公司	滋博裕安公司	3	其他應收款	39,187	一般交易條件	-	
34	盛慶公司	裕捷公司	3	其他應收款	173,691	一般交易條件	-	
34	盛慶公司	杭州華創公司	3	其他應收款	99,325	一般交易條件	-	
34	盛慶公司	武漢裕信公司	3	營業外收入及利益	10,084	一般交易條件	-	
34	盛慶公司	裕隆中國汽車投資公司	3	營業外收入及利益	75,474	一般交易條件	-	
34	盛慶公司	裕捷公司	3	營業外收入及利益	10,546	一般交易條件	-	
36	廣州元都公司	青島元皇公司	3	其他應收款	61,025	一般交易條件	-	
36	廣州元都公司	廣州元智公司	3	其他應收款	36,529	一般交易條件	-	
37	珠海福特恩公司	南京漢虹公司	3	其他應收款	15,471	一般交易條件	-	
37	珠海福特恩公司	珠海裕信公司	3	其他應收款	45,969	一般交易條件	-	
37	珠海福特恩公司	南京雨花公司	3	其他應收款	18,289	一般交易條件	-	
38	杭州裕中公司	盛慶公司	3	其他應收款	16,782	一般交易條件	-	
38	杭州裕中公司	杭州蕭譽公司	3	其他應收款	17,190	一般交易條件	-	
38	杭州裕中公司	杭州華佑公司	3	其他應收款	17,620	一般交易條件	-	
38	杭州裕中公司	裕隆中國汽車投資公司	3	其他應收款	11,603	一般交易條件	-	
39	杭州塘譽公司	裕隆中國汽車投資公司	3	其他應收款	37,818	一般交易條件	-	
41	祥碩公司	行冠公司	3	其他應收款	35,246	一般交易條件	-	
41	祥碩公司	格上公司	3	營業收入淨額	20,414	一般交易條件	-	
41	祥碩公司	納智捷公司	3	營業收入淨額	17,953	一般交易條件	-	
42	裕信國際(香港)公司	杭州穎西公司	3	其他應收款	179,880	一般交易條件	-	
43	行將公司	行冠公司	3	其他應收款	201,457	一般交易條件	-	
43	行將公司	裕融公司	3	營業收入淨額	56,808	一般交易條件	-	
44	孝感裕豐公司	長沙裕麓公司	3	其他應收款	10,744	一般交易條件	-	
44	孝感裕豐公司	武漢裕信公司	3	營業收入淨額	70,339	一般交易條件	-	
46	蘇州誠隆公司	蘇州裕順公司	3	營業收入淨額	13,359	一般交易條件	-	
47	裕隆汽車投資(香港)公司	盛慶公司	3	其他應收款	297,201	一般交易條件	-	
47	裕隆汽車投資(香港)公司	盛慶公司	3	營業外收入及利益	14,606	一般交易條件	-	
48	南京雨花公司	南京漢虹公司	3	其他應收款	89,600	一般交易條件	-	
49	裕隆建設公司	本公司	2	存出保證金	40,180	一般交易條件	-	
49	裕隆建設公司	本公司	2	營業收入淨額	45,110	一般交易條件	-	
49	裕隆建設公司	裕豐公司	3	營業收入淨額	14,870	一般交易條件	-	
50	中智捷公司	納智捷公司	3	應收票據及帳款淨額	13,105	一般交易條件	-	
50	中智捷公司	格上公司	3	營業收入淨額	24,070	一般交易條件	-	
52	裕朋公司	本公司	2	營業收入淨額	20,571	一般交易條件	-	

(接次頁)

(承前頁)

編號	交易人	名稱	交易對象	與交易人之關係(註)	交易往來	項目	往來		情形
							金額	佔合併淨收益或總資產之比率(%)	
53	裕新公司	裕新公司	格上公司	3		營業收入淨額	\$ 12,031	-	一般交易條件
53	裕新公司	裕新公司	裕璞公司	3		營業外收入及利益	18,074	-	一般交易條件
54	裕民公司	裕民公司	格上公司	3		營業收入淨額	15,495	-	一般交易條件
54	裕民公司	裕民公司	中智捷公司	3		營業收入淨額	16,473	-	一般交易條件
55	添旺公司	裕旺公司	裕昌公司	3		應收票據及帳款淨額	11,068	-	一般交易條件
55	添旺公司	裕旺公司	裕昌公司	3		營業收入淨額	112,026	-	一般交易條件
56	行企公司	裕信公司	裕信公司	3		營業收入淨額	55,795	-	一般交易條件
57	協冠公司	裕冠公司	格上公司	3		營業收入淨額	37,418	-	一般交易條件
58	南智捷公司	南智捷公司	納智捷公司	3		應收票據及帳款淨額	10,474	-	一般交易條件
58	南智捷公司	南智捷公司	格上公司	3		營業收入淨額	14,354	-	一般交易條件
58	南智捷公司	南智捷公司	納智捷公司	3		營業收入淨額	20,601	-	一般交易條件
59	高智捷公司	高智捷公司	格上公司	3		營業收入淨額	24,822	-	一般交易條件
59	高智捷公司	高智捷公司	納智捷公司	3		營業收入淨額	16,669	-	一般交易條件
59	高智捷公司	高智捷公司	納智捷公司	3		營業外收入及利益	38,627	-	一般交易條件
60	杭州聯潤公司	杭州聯潤公司	友聯車材公司	3		應收票據及帳款淨額	11,750	-	一般交易條件
60	杭州聯潤公司	杭州聯潤公司	福州聯泓公司	3		應收票據及帳款淨額	26,740	-	一般交易條件
60	杭州聯潤公司	杭州聯潤公司	納智捷(杭州)汽車銷售公司	3		其他應收款	11,525	-	一般交易條件
60	杭州聯潤公司	杭州聯潤公司	友聯車材公司	3		營業收入淨額	13,135	-	一般交易條件
60	杭州聯潤公司	杭州聯潤公司	福州聯泓公司	3		營業收入淨額	35,748	-	一般交易條件
60	杭州聯潤公司	杭州聯潤公司	納智捷(杭州)汽車銷售公司	3		營業收入淨額	10,186	-	一般交易條件
61	裕豐公司	裕豐公司	本公司	2		營業收入淨額	15,044	-	一般交易條件
62	杭州穎西公司	杭州穎西公司	納智捷(杭州)汽車銷售公司	3		營業收入淨額	28,553	-	一般交易條件
63	蘇州格上公司	蘇州格上公司	格上出行服務有限公司	3		營業收入淨額	11,952	-	一般交易條件
65	蘇州裕順公司	蘇州裕順公司	蘇州誠品公司	3		應收票據及帳款淨額	27,994	-	一般交易條件
66	鴻雁公司	鴻雁公司	上海裕民公司	3		其他應收款	38,745	-	一般交易條件
67	新鑫公司	新鑫公司	裕隆電能公司	3		其他流動資產	103,477	-	一般交易條件
74	蘇州誠品公司	蘇州誠品公司	蘇州風神公司	3		營業收入淨額	22,617	-	一般交易條件
74	蘇州誠品公司	蘇州誠品公司	蘇州風順公司	3		營業收入淨額	22,600	-	一般交易條件
74	蘇州誠品公司	蘇州誠品公司	吳江連誠公司	3		營業收入淨額	10,870	-	一般交易條件
74	蘇州誠品公司	蘇州誠品公司	蘇州誠隆公司	3		營業收入淨額	27,130	-	一般交易條件
75	裕富數位資融公司	裕富數位資融公司	裕融公司	3		營業收入淨額	15,585	-	一般交易條件
76	裕隆裕萬公司	裕隆裕萬公司	納智捷(杭州)汽車銷售公司	3		營業收入淨額	42,687	-	一般交易條件
77	裕隆電能公司	裕隆電能公司	新鑫公司	3		應收票據及帳款淨額	10,229	-	一般交易條件
77	裕隆電能公司	裕隆電能公司	新鑫公司	3		營業收入淨額	41,929	-	一般交易條件
78	東風裕隆汽車公司	東風裕隆汽車公司	杭州華智公司	3		應收票據及帳款淨額	37,657	-	一般交易條件
78	東風裕隆汽車公司	東風裕隆汽車公司	杭州華佑公司	3		應收票據及帳款淨額	45,722	-	一般交易條件
79	華創車電公司	華創車電公司	納智捷公司	3		應收票據及帳款淨額	376,231	-	一般交易條件

(接次頁)

(承前頁)

編號	交易人稱	易往來對象	與交易人之關係(註)	交易		往來		情形
				項目	金額	交易	條件	
79	華創車電公司	日本華創公司	3	其他應收款	\$ 25,660	一般交易	一般交易條件	-
79	華創車電公司	本公司	2	營業收入淨額	185,794	一般交易	一般交易條件	-
79	華創車電公司	行冠公司	3	營業收入淨額	16,314	一般交易	一般交易條件	-
79	華創車電公司	納智捷公司	3	營業收入淨額	1,057,783	一般交易	一般交易條件	1%
79	華創車電公司	創捷新能源公司	3	營業收入淨額	18,258	一般交易	一般交易條件	-
80	杭州華創公司	創捷新能源公司	3	營業收入淨額	27,695	一般交易	一般交易條件	-
80	杭州華創公司	本公司	2	應收票據及帳款淨額	24,859	一般交易	一般交易條件	-
80	杭州華創公司	華創車電公司	3	應收票據及帳款淨額	21,557	一般交易	一般交易條件	-
81	上海格上公司	華創車電公司	3	應收票據及帳款淨額	82,993	一般交易	一般交易條件	-
82	杭州蕭譽公司	格上出行服務有限公司	3	其他應收款	55,729	一般交易	一般交易條件	-
83	江門駿興公司	杭州華創公司	3	其他應收款	17,405	一般交易	一般交易條件	-
84	上海裕民公司	江門裕大公司	3	其他應收款	11,524	一般交易	一般交易條件	-
85	福建新公司	嘉興裕大公司	3	其他應收款	12,935	一般交易	一般交易條件	-
86	慶通公司	福州裕新公司	3	營業收入淨額	13,000	一般交易	一般交易條件	-
87	裕捷公司	盛慶公司	3	營業外收入及利益	13,183	一般交易	一般交易條件	-

註：1. 母公司對子公司。

2. 子公司對母公司。

3. 子公司對子公司。