

裕隆汽車製造股份有限公司
及子公司

合併財務報告暨會計師核閱報告
民國106及105年第2季

地址：苗栗縣三義鄉西湖村伯公坑39號之1

電話：(037)871-801

§ 目 錄 §

項	目 頁	次	財 務 報 表 附 註 編 號
一、封 面	1		-
二、目 錄	2		-
三、會計師核閱報告	3~4		-
四、合併資產負債表	5		-
五、合併綜合損益表	6~7		-
六、合併權益變動表	8		-
七、合併現金流量表	9~11		
八、合併財務報表附註			
(一) 公司沿革	12		一
(二) 通過財務報告之日期及程序	12		二
(三) 新發布及修訂準則及解釋之適用	12~18		三
(四) 重大會計政策之彙總說明	18~19		四
(五) 重大會計判斷、估計及假設不確定性之主要來源	19~20		五
(六) 重要會計項目之說明	20~69		六~三三
(七) 關係人交易	69~73		三四
(八) 質抵押之資產	73		三五
(九) 重大或有負債及未認列之合約承諾	74		三六
(十) 其 他	75~77		三七
(十一) 附註揭露事項			
1. 重大交易事項相關資訊	77、79~95		三八
2. 轉投資事業相關資訊	77、96~100		三八
3. 大陸投資資訊	77、101~104		三八
4. 母子公司間及各子公司間之業務關係及重要交易往來情形及金額	77、105~111		三八
(十二) 部門資訊	77~78		三九

會計師核閱報告

裕隆汽車製造股份有限公司 公鑒：

裕隆汽車製造股份有限公司及其子公司民國 106 年及 105 年 6 月 30 日之合併資產負債表，暨民國 106 年及 105 年 4 月 1 日至 6 月 30 日，以及民國 106 年及 105 年 1 月 1 日至 6 月 30 日之合併綜合損益表、民國 106 年及 105 年 1 月 1 日至 6 月 30 日之合併權益變動表與合併現金流量表業經本會計師核閱竣事。上開合併財務報表之編製係管理階層之責任，本會計師之責任則為根據核閱結果出具報告。

除下段所述者外，本會計師係依照審計準則公報第三十六號「財務報表之核閱」規劃並執行核閱工作。由於本會計師僅實施分析、比較與查詢，並未依照一般公認審計準則查核，故無法對上開合併財務報表整體表示查核意見。

如合併財務報表附註十六所示，列入合併財務報表部分子公司之財務報表未經會計師核閱，其民國 106 年及 105 年 6 月 30 日之資產總額分別為新台幣（以下同）75,922,535 仟元及 67,678,829 仟元，分別佔合併資產總額 32% 及 31%；民國 106 年及 105 年 6 月 30 日之負債總額分別為 54,978,008 仟元及 46,281,064 仟元，分別佔合併負債總額 35% 及 33%；其民國 106 年及 105 年 4 月 1 日至 6 月 30 日，以及民國 106 年及 105 年 1 月 1 日至 6 月 30 日之綜合損益分別為 658,483 仟元、94,981 仟元、274,172 仟元及 245,572 仟元，分別佔合併綜合損益總額 145%、93%、39% 及 42%。又如合併財務報表附註十七所述，民國 106 年及 105 年 6 月 30 日採用權益法之投資餘額分別為 13,935,565 仟元及 17,105,069 仟元，民國 106 年及 105 年 4 月 1 日至 6 月 30 日，以及民

國 106 年及 105 年 1 月 1 日至 6 月 30 日採用權益法認列之綜合損益淨額分別為(670,917)仟元、(527,368)仟元、(1,445,369)仟元及(764,508)仟元暨合併財務報表附註三八，係依該等被投資公司同期間未經會計師核閱之財務報表為依據。

依本會計師核閱結果，除上段所述該等子公司及被投資公司財務報表暨轉投資事業之相關資訊倘經會計師核閱，對第一段所述之合併財務報表可能有所調整之影響外，並未發現第一段所述合併財務報表在所有重大方面有違反證券發行人財務報告編製準則及經金融監督管理委員會認可並發布生效之國際會計準則第 34 號「期中財務報導」而須作修正之情事。

勤業眾信聯合會計師事務所

會計師 戴 信 維


戴信維



會計師

范 有 偉

范有偉



證券暨期貨管理委員會核准文號

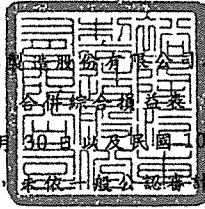
台財證六字第 0930128050 號

證券暨期貨管理委員會核准文號

台財證六字第 0920123784 號

中 華 民 國 106 年 8 月 7 日

裕隆汽車服務股份有限公司及子公司



民國 106 年及 105 年 4 月 1 日至 6 月 30 日以及民國 106 年及 105 年 1 月 1 日至 6 月 30 日

(僅經核閱，未依一般公認審計準則查核)

單位：新台幣仟元，惟
每股盈餘為元

代 碼	106年4月1日至6月30日		105年4月1日至6月30日		106年1月1日至6月30日		105年1月1日至6月30日		
	金 額	%	金 額	%	金 額	%	金 額	%	
營業收入(附註四、二四、二八及三四)									
4100	\$17,698,270	77	\$22,570,941	83	\$37,486,527	78	\$47,609,341	84	
4200	82,684	-	583	-	82,792	-	20,735	-	
4300	1,860,482	8	1,778,171	7	3,694,492	8	3,609,017	6	
4600	770,952	3	734,790	3	1,517,795	3	1,368,671	3	
4800	2,699,221	12	1,976,151	7	5,122,466	11	3,914,618	7	
4000	<u>23,111,609</u>	<u>100</u>	<u>27,060,636</u>	<u>100</u>	<u>47,904,072</u>	<u>100</u>	<u>56,522,382</u>	<u>100</u>	
營業成本(附註四、十五、二六、二八及三四)									
5110	15,367,931	67	20,261,444	75	32,562,795	68	42,496,981	75	
5200	28,475	-	-	-	34,454	-	-	-	
5300	1,542,445	7	1,489,181	5	3,042,073	6	3,010,408	5	
5600	313,345	1	360,025	1	702,342	2	766,036	2	
5800	745,995	3	440,180	2	1,395,423	3	903,771	2	
5000	<u>17,998,191</u>	<u>78</u>	<u>22,550,830</u>	<u>83</u>	<u>37,737,087</u>	<u>79</u>	<u>47,177,196</u>	<u>84</u>	
5900	營業毛利	5,113,418	22	4,509,806	17	10,166,985	21	9,345,186	16
5920	未實現銷貨損益	(6,295)	-	(3,361)	-	(8,761)	-	(5,495)	-
5950	營業毛利淨額	<u>5,107,123</u>	<u>22</u>	<u>4,506,445</u>	<u>17</u>	<u>10,158,224</u>	<u>21</u>	<u>9,339,691</u>	<u>16</u>
營業費用(附註四、二六、二八及三四)									
6100	推銷費用	2,825,707	12	1,900,680	7	4,334,607	9	4,036,631	7
6200	管理費用	2,220,037	10	2,008,067	8	4,235,247	9	3,979,915	7
6300	研究發展費用	72,073	-	73,073	-	146,056	-	142,133	-
6000	營業費用合計	<u>5,117,817</u>	<u>22</u>	<u>3,981,820</u>	<u>15</u>	<u>8,715,910</u>	<u>18</u>	<u>8,158,679</u>	<u>14</u>
6900	營業淨利	(10,694)	-	524,625	2	1,442,314	3	1,181,012	2
營業外收入及支出									
7010	其他收入(附註四及二八)	212,810	1	354,182	1	398,377	1	592,785	1
7020	其他利益及損失(附註四及二八)	(49,608)	-	(238,537)	(1)	(75,924)	-	(430,951)	(1)
7050	財務成本(附註四及二八)	(89,945)	-	(95,241)	-	(151,246)	-	(171,542)	-
7060	採用權益法認列之關聯企業及合資損益之份額(附註四及十六)	284,328	1	383,159	2	310,175	-	824,941	2
7100	利息收入(附註四及二八)	49,363	-	50,991	-	87,280	-	116,004	-
7000	營業外收入及支出合計	<u>406,948</u>	<u>2</u>	<u>454,554</u>	<u>2</u>	<u>568,662</u>	<u>1</u>	<u>931,237</u>	<u>2</u>
7900	稅前淨利	396,254	2	979,179	4	2,010,976	4	2,112,249	4
7950	所得稅費用(附註四及二九)	<u>340,215</u>	<u>2</u>	<u>415,066</u>	<u>2</u>	<u>707,323</u>	<u>2</u>	<u>762,308</u>	<u>2</u>
8200	本期淨利	<u>56,039</u>	<u>-</u>	<u>564,113</u>	<u>2</u>	<u>1,303,653</u>	<u>2</u>	<u>1,349,941</u>	<u>2</u>
其他綜合損益									
不重分類至損益之項目：									
8311	確定福利計畫之再衡量數	-	-	2	-	(1,730)	-	(99)	-
8320	採用權益法認列之關聯企業及合資之其他綜合損益之份額	(183)	-	(1,336)	-	(1,114)	-	(1,356)	-
8310		(183)	-	(1,334)	-	(2,844)	-	(1,455)	-
後續可能重分類至損益之項目：									
8361	國外營運機構財務報表換算之兌換差額	225,176	1	(84,960)	-	(255,768)	-	(117,831)	-
8362	備供出售金融資產未實現利益(損失)	12,317	-	(28,493)	-	21,835	-	(48,976)	-

(接次頁)

(承前頁)

代 碼		106年4月1日至6月30日		105年4月1日至6月30日		106年1月1日至6月30日		105年1月1日至6月30日	
		金 額	%	金 額	%	金 額	%	金 額	%
8363	現金流量避險	(\$ 233)	-	\$ 12,400	-	(\$ 233)	-	\$ 1,509	-
8370	採用權益法認列關聯企業及 合資之其他綜合損益之份 額	<u>162,321</u>	<u>1</u>	<u>(359,206)</u>	<u>(2)</u>	<u>(362,039)</u>	<u>(1)</u>	<u>(592,786)</u>	<u>(1)</u>
8360		<u>399,581</u>	<u>2</u>	<u>(460,259)</u>	<u>(2)</u>	<u>(596,205)</u>	<u>(1)</u>	<u>(758,084)</u>	<u>(1)</u>
8300	本期其他綜合損益(稅後淨 額)	<u>399,398</u>	<u>2</u>	<u>(461,593)</u>	<u>(2)</u>	<u>(599,049)</u>	<u>(1)</u>	<u>(759,539)</u>	<u>(1)</u>
8500	本期綜合損益總額	<u>\$ 455,437</u>	<u>2</u>	<u>\$ 102,520</u>	<u>-</u>	<u>\$ 704,604</u>	<u>1</u>	<u>\$ 590,402</u>	<u>1</u>
	淨利歸屬於：								
8610	本公司業主	\$ 343,255	1	\$ 676,427	2	\$ 1,104,165	2	\$ 1,305,291	2
8620	非控制權益	<u>(287,216)</u>	<u>(1)</u>	<u>(112,314)</u>	<u>-</u>	<u>199,488</u>	<u>1</u>	<u>44,650</u>	<u>-</u>
8600		<u>\$ 56,039</u>	<u>-</u>	<u>\$ 564,113</u>	<u>2</u>	<u>\$ 1,303,653</u>	<u>3</u>	<u>\$ 1,349,941</u>	<u>2</u>
	綜合損益總額歸屬於：								
8710	本公司業主	\$ 620,915	3	\$ 322,301	1	\$ 606,333	1	\$ 655,857	1
8720	非控制權益	<u>(165,478)</u>	<u>(1)</u>	<u>(219,781)</u>	<u>(1)</u>	<u>98,271</u>	<u>-</u>	<u>(65,455)</u>	<u>-</u>
8700		<u>\$ 455,437</u>	<u>2</u>	<u>\$ 102,520</u>	<u>-</u>	<u>\$ 704,604</u>	<u>1</u>	<u>\$ 590,402</u>	<u>1</u>
	每股盈餘(附註三十)								
9710	基 本	<u>\$ 0.23</u>		<u>\$ 0.46</u>		<u>\$ 0.75</u>		<u>\$ 0.89</u>	
9810	稀 釋	<u>\$ 0.23</u>		<u>\$ 0.46</u>		<u>\$ 0.75</u>		<u>\$ 0.89</u>	

後附之附註係本合併財務報告之一部分。

(請參閱勤業眾信聯合會計師事務所民國106年8月7日會計師核閱報告)

董事長：嚴凱泰




經理人：姚振祥



會計主管：羅文邑





裕隆汽車股份有限公司
子公司

民國 106 年 6 月 30 日
非無條件審核
(僅經核)

單位：新台幣千元

代碼	105 年 1 月 1 日餘額	裕隆汽車股份有限公司									
		股本	資本公積	法定盈餘公積	留特別盈餘公積	盈餘	其他	債權	主	項	目
A1	\$ 15,729,199	\$ 6,650,489	\$ 7,380,610	\$ 35,373,565	\$ 4,157,281	\$ 1,484,838	\$ 1,078,584	\$ 338	\$ 71,477,924	\$ 9,703,719	\$ 81,181,643
B1	-	-	385,208	-	(335,208)	-	-	-	-	-	-
B3	-	-	-	1,000,000	(1,000,000)	-	-	-	-	-	-
B5	-	-	-	-	(1,415,628)	-	-	-	(1,415,628)	-	(1,415,628)
B5	-	-	-	-	-	-	-	-	(1,125,318)	-	(1,125,318)
C7	-	2,721	-	-	-	-	-	-	2,721	-	2,721
M5	-	100,691	-	-	(11,046)	-	-	-	89,645	(89,645)	-
O1	-	-	-	-	-	-	-	-	-	100,996	100,996
D1	-	-	-	-	1,305,291	-	-	-	1,305,291	44,650	1,349,941
D3	-	-	-	-	(1,455)	(538,392)	(110,293)	706	(649,434)	(110,105)	(759,539)
D5	-	-	-	-	1,303,836	(538,392)	(110,293)	706	655,857	(65,455)	590,402
Z1	\$ 15,729,199	\$ 6,753,901	\$ 7,715,818	\$ 36,373,565	\$ 2,699,235	\$ 946,446	\$ 966,291	\$ 368	\$ 70,810,519	\$ 8,524,297	\$ 79,334,816
A1	\$ 15,729,199	\$ 6,664,910	\$ 7,715,818	\$ 36,373,565	\$ 2,375,157	\$ 75,147	\$ 1,157,054	\$ -	\$ 69,714,546	\$ 9,348,274	\$ 79,062,820
B1	-	-	133,470	-	(133,470)	-	-	-	-	-	-
B3	-	-	-	1,000,000	(1,000,000)	-	-	-	-	-	-
B5	-	-	-	-	(786,460)	-	-	-	(786,460)	-	(786,460)
B5	-	-	-	-	-	-	-	-	-	(1,163,458)	(1,163,458)
C7	-	352	-	-	-	-	-	-	352	-	352
D1	-	-	-	-	1,104,165	-	-	-	1,104,165	199,488	1,303,653
D3	-	-	-	-	(2,844)	(536,287)	41,406	(107)	(497,832)	(101,217)	(599,049)
D5	-	-	-	-	1,101,321	(536,287)	41,406	(107)	606,333	98,271	704,604
Z1	\$ 15,729,199	\$ 6,665,262	\$ 7,849,288	\$ 37,373,565	\$ 1,556,548	\$ 461,140	\$ 1,198,460	(107)	\$ 69,534,721	\$ 8,283,087	\$ 77,817,808

後附之附註係本合併財務報告之一部分。
(請參閱勤業信譽聯合會計師事務所民國 106 年 8 月 7 日會計師核閱報告)



董事長：嚴凱泰

經理人：姚振祥

會計主管：羅文邑

裕隆汽車製造股份有限公司及子公司

合併現金流量表

民國 106 年及 105 年 1 月 1 日至 6 月 30 日

(僅經核閱，未依一般公認審計準則查核)

單位：新台幣仟元

代 碼		106年1月1日 至6月30日	105年1月1日 至6月30日
	營業活動之現金流量		
A10000	本期稅前淨利	\$ 2,010,976	\$ 2,112,249
	調整項目：		
A21200	利息收入	(4,109,123)	(3,434,067)
A20100	折 舊	3,318,437	3,357,063
A20300	呆帳費用提列數	827,220	658,346
A20900	財務成本	780,124	619,292
A20200	攤 銷	535,589	457,331
A24100	未實現外幣兌換(利益)損失	(447,490)	890,745
A22400	採用權益法認列之關聯企業利 益之份額	(300,644)	(825,628)
A23700	非金融資產減損損失	186,935	40,059
A29900	提列負債準備	93,350	94,724
A23100	處分投資利益	(64,186)	(13,234)
A22500	處分及報廢不動產、廠房及設 備/投資性不動產(利益) 損失—淨額	(45,738)	4,496
A23500	金融資產減損損失	20,223	-
A24000	聯屬公司間已實現損失	8,724	4,566
A21300	股利收入	(3,406)	-
A20400	透過損益按公允價值衡量金融 資產及負債之淨損失(利益)	3,249	(37,199)
A22800	處分無形資產利益	(875)	-
A30000	與營業活動相關之資產/負債 變動數		
A31110	持有供交易之金融資產	(1,424,169)	(2,787,900)
A31150	應收票據及帳款	(6,072,525)	(5,172,023)
A31180	其他應收款	(1,269,112)	(38,992)
A31200	存 貨	(673,485)	(10,343)
A31240	其他流動資產	(1,728,732)	(777,201)

(接次頁)

(承前頁)

代 碼		106年1月1日 至6月30日	105年1月1日 至6月30日
A31250	應收租賃款	(\$ 2,135,357)	(\$ 221,122)
A31260	持有供正常營業過程出售 之租賃資產	(3,194,461)	(2,475,707)
A31990	其他營業資產	(284,773)	(210,764)
A32150	應付票據及帳款	139,047	4,035,198
A32180	其他應付款	(286,920)	(1,705,642)
A32200	負債準備	(94,239)	(100,930)
A32220	存入保證金	312,993	309,350
A32230	其他流動負債	(187,699)	(634,119)
A32240	淨確定福利負債	(319,865)	(702,819)
A32250	遞延收益	956	(17,969)
A32990	其他營業負債	<u>464,418</u>	<u>110,385</u>
A33000	營運產生之現金流出	(13,940,558)	(6,471,855)
A33100	收取之利息	3,894,844	3,425,373
A33300	支付之利息	(728,805)	(534,607)
A33500	支付之所得稅	(<u>985,180</u>)	(<u>421,534</u>)
AAAA	營業活動之淨現金流出	(<u>11,759,699</u>)	(<u>4,002,623</u>)
投資活動之現金流量			
B00200	處分原始認列時指定為透過損益按 公允價值衡量之金融資產	1,534,112	5,049,781
B00100	取得原始認列時指定為透過損益按 公允價值衡量之金融資產	(1,370,500)	(4,307,471)
B02700	取得不動產、廠房及設備	(966,224)	(2,465,837)
B07600	收取之股利	415,211	361,923
B02800	處分不動產、廠房及設備價款	410,918	390,915
B00600	取得無活絡市場之債務工具投資	(397,340)	-
B01300	處分以成本衡量之金融資產價款	112,586	20,360
B04500	取得無形資產	(42,601)	(82,171)
B03800	存出保證金減少	39,967	200,541
B00400	處分備供出售金融資產價款	26,076	18,542
B01800	取得採用權益法之投資	(24,593)	(8,761)
B07300	其他預付款項減少	13,080	50,133
B01200	取得以成本衡量之金融資產	(1,144)	-
B00700	處分無活絡市場之債務工具投資價 款	-	950,686
B06700	其他非流動資產增加	-	(<u>117,245</u>)
BBBB	投資活動之淨現金流(出)入	(<u>250,452</u>)	(<u>61,396</u>)

(接次頁)

(承前頁)

代 碼		106年1月1日 至6月30日	105年1月1日 至6月30日
	籌資活動之現金流量		
C00500	應付短期票券增加	\$ 8,596,028	\$ 6,341,802
C00100	短期借款增加	4,592,907	2,688,589
C01200	發行公司債	1,996,000	-
C01300	償還公司債	(1,500,000)	-
C00200	短期借款減少	(410,210)	(3,084,245)
C00600	應付短期票券減少	(280,710)	(519,011)
C04500	發放現金股利	(76,385)	-
C01600	舉借長期借款	56,375	-
C01700	償還長期借款	(20,312)	(185,834)
C03100	存入保證金增加(減少)	18,635	(153,907)
C05800	非控制權益變動	-	49,833
CCCC	籌資活動之淨現金流入	<u>12,972,328</u>	<u>5,137,227</u>
DDDD	匯率變動對現金及約當現金之影響	(<u>227,550</u>)	(<u>172,844</u>)
EEEE	本期現金及約當現金增加數	734,627	1,023,156
E00100	期初現金及約當現金餘額	<u>17,082,251</u>	<u>16,305,124</u>
E00200	期末現金及約當現金餘額	<u>\$17,816,878</u>	<u>\$17,328,280</u>

後附之附註係本合併財務報告之一部分。

(請參閱勤業眾信聯合會計師事務所民國106年8月7日會計師核閱報告)

董事長：嚴凱泰



經理人：姚振祥



會計主管：羅文邑



裕隆汽車製造股份有限公司及子公司

合併財務報告附註

民國 106 年及 105 年 1 月 1 日至 6 月 30 日

(僅經核閱，未依一般公認審計準則查核)

(金額除另予註明者外，均以新台幣仟元為單位)

一、公司沿革

裕隆汽車製造股份有限公司(以下稱「本公司」)係於 42 年 9 月設立，主要係從事汽車之製造及銷售。

本公司發行之股票自 65 年 7 月起在臺灣證券交易所上市買賣。

本合併財務報告係以本公司之功能性貨幣新台幣表達。

二、通過財務報告之日期及程序

本合併財務報告於 106 年 8 月 7 日經董事會通過。

三、新發布及修訂準則及解釋之適用

(一)首次適用修正後之證券發行人財務報告編製準則及經金融監督管理委員會(以下稱「金管會」)認可並發布生效之國際財務報導準則(IFRS)、國際會計準則(IAS)、解釋(IFRIC)及解釋公告(SIC)(以下稱「IFRSs」)

除下列說明外，適用修正後之證券發行人財務報告編製準則及金管會認可並發布生效之 IFRSs 將不致造成合併公司會計政策之重大變動：

證券發行人財務報告編製準則之修正

該修正除配合金管會認可並發布生效之 IFRSs 新增若干會計項目及非金融資產減損揭露規定外，另配合國內實施 IFRSs 情形，強調若干認列與衡量規定，並新增關係人交易及商譽等揭露。

該修正規定，其他公司或機構與合併公司之董事長或總經理為同一人，或具有配偶或二親等以內關係者，除能證明不具控制或重大影響者外，係屬實質關係人。此外，該修正規定應揭露與合併公司進行重大交易之關係人名稱及關係，若單一關係人交易金額或餘

額達合併公司各該項交易總額或餘額 10% 以上者，應按關係人名稱單獨列示。

此外，若被收購公司於合併後之實際營運情形與收購時之預期效益有差異者，該修正規定應附註揭露。

106 年追溯適用前述修正時，係增加關係人交易之揭露，請參閱附註三四。

(二) 107 年適用之證券發行人財務報告編製準則及金管會認可之 IFRSs

新發布 / 修正 / 修訂準則及解釋	IASB 發布之生效日(註1)
「2014-2016 週期之年度改善」	註 2
IFRS 2 之修正「股份基礎給付交易之分類與衡量」	2018 年 1 月 1 日
IFRS 4 之修正「於 IFRS 4『保險合約』下 IFRS 9『金融工具』之適用」	2018 年 1 月 1 日
IFRS 9「金融工具」	2018 年 1 月 1 日
IFRS 9 及 IFRS 7 之修正「強制生效日及過渡揭露」	2018 年 1 月 1 日
IFRS 15「客戶合約之收入」	2018 年 1 月 1 日
IFRS 15 之修正「IFRS 15 之闡釋」	2018 年 1 月 1 日
IAS 7 之修正「揭露倡議」	2017 年 1 月 1 日
IAS 12 之修正「未實現損失之遞延所得稅資產之認列」	2017 年 1 月 1 日
IAS 40 之修正「投資性不動產之轉換」	2018 年 1 月 1 日
IFRIC 22「外幣交易與預收付對價」	2018 年 1 月 1 日

註 1：除另註明外，上述新發布 / 修正 / 修訂準則或解釋係於各該日期以後開始之年度期間生效。

註 2：IFRS 12 之修正係追溯適用於 2017 年 1 月 1 日以後開始之年度期間；IAS 28 之修正係追溯適用於 2018 年 1 月 1 日以後開始之年度期間。

1. IFRS 9「金融工具」

金融資產之認列、衡量與減損

就金融資產方面，所有原屬於 IAS 39「金融工具：認列與衡量」範圍內之金融資產後續衡量係以攤銷後成本衡量或以公允價值衡量。IFRS 9 對金融資產之分類規定如下。

合併公司投資之債務工具，若其合約現金流量完全為支付本金及流通在外本金金額之利息，分類及衡量如下：

- (1) 以收取合約現金流量為目的之經營模式而持有該金融資產，則該金融資產係以攤銷後成本衡量。此類金融資產後續係按有效利率認列利息收入於損益，並持續評估減損，減損損益認列於損益。
- (2) 藉由收取合約現金流量與出售金融資產而達成目的之經營模式而持有該金融資產，則該金融資產係以透過其他綜合損益按公允價值衡量。此類金融資產後續係按有效利率認列利息收入於損益，並持續評估減損，減損損益與兌換損益亦認列於損益，其他公允價值變動則認列於其他綜合損益。於該金融資產除列或重分類時，原先累積於其他綜合損益之公允價值變動應重分類至損益。

合併公司投資非屬前述條件之金融資產，係以公允價值衡量，公允價值變動認列於損益。惟合併公司得選擇於原始認列時，將非持有供交易之權益投資指定為透過其他綜合損益按公允價值衡量。此類金融資產除股利收益認列於損益外，其他相關利益及損失係認列於其他綜合損益，後續無須評估減損，累積於其他綜合損益之公允價值變動亦不重分類至損益。

合併公司暫以 106 年 6 月 30 日持有之金融資產與當日所存在之事實及情況，初步評估下列金融資產之分類與衡量將因適用 IFRS 9 而改變：

- (1) 分類為備供出售金融資產之上市（櫃）及興櫃股票與未上市（櫃）股票投資，依 IFRS 9 選擇指定為透過其他綜合損益按公允價值衡量。在此分類下，累計於其他權益之公允價值變動，於投資處分時不再重分類至損益，而將直接轉入保留盈餘。

另外，以成本衡量之未上市（櫃）股票投資依 IFRS 9 應改按公允價值衡量。

(2) 分類為無活絡市場之債務工具投資並按攤銷後成本衡量之債券投資，其原始認列時之合約現金流量完全為支付本金及流通在外本金金額之利息，且其經營模式係收取合約現金流量，依 IFRS 9 將分類為按攤銷後成本衡量。

IFRS 9 改採用「預期信用損失模式」認列金融資產之減損。以攤銷後成本衡量之金融資產、強制透過其他綜合損益按公允價值衡量之金融資產、應收租賃款、IFRS 15「客戶合約之收入」產生之合約資產或放款承諾及財務保證合約，係認列備抵損失。若前述金融資產之信用風險自原始認列後並未顯著增加，則其備抵損失係按未來 12 個月之預期信用損失衡量。若前述金融資產之信用風險自原始認列後已顯著增加且非低信用風險，則其備抵損失係按剩餘存續期間之預期信用損失衡量。但未包括重大財務組成部分之應收帳款必須按存續期間之預期信用損失衡量備抵損失。

此外，原始認列時已有信用減損之金融資產，合併公司考量原始認列時之預期信用損失以計算信用調整後之有效利率，後續備抵損失則按後續預期信用損失累積變動數衡量。

合併公司初步評估對於應收帳款、合約資產及應收租賃款將適用簡化作法，以存續期間預期信用損失衡量備抵損失。合併公司評估債務工具投資與財務保證合約之信用風險自原始認列後是否顯著增加，以決定將採 12 個月或存續期間預期信用損失衡量備抵損失。合併公司預期適用 IFRS 9 預期信用損失模式將使金融資產之信用損失更早認列。

一般避險會計

IFRS 9 在一般避險會計之主要改變，係調整避險會計之適用條件，以使適用避險會計之財務報表更能反映企業實際進行的風險管理活動。與 IAS 39 相較，其主要修正內容包括：(1) 增加可適用避險會計之交易型態，例如放寬非財務風險適用避險會計之條件；(2) 修改衍生工具避險成本之認列方式，以減緩

損益波動程度；及(3)避險有效性方面，以避險工具與被避險項目間的經濟關係取代實際有效性測試。

合併公司初步評估現存避險關係均符合 IFRS 9 規定，可持續適用避險會計。

2. IFRS 15「客戶合約之收入」及相關修正

IFRS 15 係規範來自客戶合約之收入認列原則，該準則將取代 IAS 18「收入」、IAS 11「建造合約」及相關解釋。

合併公司於適用 IFRS 15 時，係以下列步驟認列收入：

- (1) 辨認客戶合約；
- (2) 辨認合約中之履約義務；
- (3) 決定交易價格；
- (4) 將交易價格分攤至合約中之履約義務；及
- (5) 於滿足履約義務時認列收入。

3. IAS 40 之修正「投資性不動產之轉換」

該修正釐清，合併公司僅當不動產符合（或不再符合）投資性不動產定義，且有用途改變證據時，始應將不動產轉入或轉出投資性不動產。僅因管理階層對不動產使用意圖之改變不能作為用途改變之證據。此外，該修正釐清用途改變之證據不限於 IAS 40 所列之情形。

合併公司將依 107 年 1 月 1 日存在之情況，按前述修正將不動產作必要之重分類，此外，合併公司將於 107 年額外揭露重分類金額，並將 107 年 1 月 1 日之重分類納入投資性不動產帳面金額之調節。

4. IFRIC 22「外幣交易與預收付對價」

IAS 21 規定外幣交易之原始認列，應以外幣金額依交易日功能性貨幣與外幣間之即期匯率換算為功能性貨幣記錄。IFRIC 22 進一步說明若企業於原始認列非貨幣性資產或負債前已預付或預收對價，應以原始認列預收付對價之日作為交易日。若企業分次預收付對價，應分別決定每次預收付對價之交易日。

合併公司將自 107 年 1 月 1 日推延適用 IFRIC 22。

除上述影響外，截至本合併財務報告通過發布日止，合併公司仍持續評估其他準則、解釋之修正對財務狀況與財務績效之影響，相關影響待評估完成時予以揭露。

(三) IASB 已發布但尚未經金管會認可並發布生效之 IFRSs

新發布 / 修正 / 修訂準則及解釋	IASB 發布之生效日(註1)
IFRS 10 及 IAS 28 之修正「投資者與其關聯企業或合資間之資產出售或投入」	未定
IFRS 16「租賃」	2019年1月1日
IFRS 17「保險合約」	2021年1月1日
IFRIC 23「所得稅之不確定性之處理」	2019年1月1日

註1：除另註明外，上述新發布 / 修正 / 修訂準則或解釋係於各該日期以後開始之年度期間生效。

1. IFRS 10 及 IAS 28 之修正「投資者與其關聯企業或合資間之資產出售或投入」

該修正規定，若合併公司出售或投入資產予關聯企業（或合資），或合併公司喪失對子公司之控制，但保留對該子公司之重大影響（或聯合控制），若前述資產或前子公司符合 IFRS 3「業務」之定義時，合併公司係全數認列該等交易產生之損益。

此外，若合併公司出售或投入資產予關聯企業（或合資），或合併公司在與關聯企業（或合資）之交易中喪失對子公司之控制，但保留對該子公司之重大影響（或聯合控制），若前述資產或前子公司不符合 IFRS 3「業務」之定義時，合併公司僅在與投資者對該等關聯企業（或合資）無關之權益範圍內認列該交易所產生之損益，亦即，屬合併公司對該損益之份額者應予以銷除。

2. IFRS 16「租賃」

IFRS 16 係規範租賃之會計處理，該準則將取代 IAS 17「租賃」及相關解釋。

於適用 IFRS 16 時，若合併公司為承租人，除低價值標的資產租賃及短期租賃得選擇採用類似 IAS 17 之營業租賃處理外，其他租賃皆應於合併資產負債表上認列使用權資產及租賃

負債。合併綜合損益表應分別表達使用權資產之折舊費用及租賃負債按有效利息法所產生之利息費用。在合併現金流量表中，償付租賃負債之本金金額表達為籌資活動，支付利息部分則列為營業活動。

對於合併公司為出租人之會計處理預計無重大影響。

IFRS 16 生效時，合併公司得選擇追溯適用至比較期間或將首次適用之累積影響數認列於首次適用日。

3. IFRIC 23 「所得稅之不確定性之處理」

IFRIC 23 釐清當所得稅處理存在不確定性時，合併公司須假設稅務主管機關將可取具所有相關資料進行審查，若判斷其申報之所得稅處理很有可能被稅務主管機關接受，合併公司對於課稅所得、課稅基礎、未使用課稅損失、未使用課稅抵減及稅率之決定必須與申報所得稅時所採用之所得稅處理一致。若稅務主管機關並非很有可能接受申報之所得稅處理，合併公司須採最可能金額或預期值（應採兩者中較能預測不確定性最終結果之方法）評估。若事實及情況改變，合併公司須重評估其判斷與估計。

合併公司得選擇在不使用後見之明之前提下追溯適用 IFRIC 23，或將追溯適用 IFRIC 23 之累積影響數認列於首次適用日。

除上述影響外，截至本合併財務報告通過發布日止，合併公司仍持續評估其他準則、解釋之修正對財務狀況與財務績效之影響，相關影響待評估完成時予以揭露。

四、重大會計政策之彙總說明

(一) 遵循聲明

本合併財務報告係依照證券發行人財務報告編製準則及經金管會認可並發布生效之 IAS 34 「期中財務報導」編製。本合併財務報告並未包含整份年度財務報告所規定之所有 IFRSs 揭露資訊。

(二) 編製基礎

除按公允價值衡量之金融工具外，本合併財務報告係依歷史成本基礎編製。

公允價值衡量依照相關輸入值之可觀察程度及重要性分為第 1 等級至第 3 等級：

1. 第 1 等級輸入值：係指於衡量日可取得之相同資產或負債於活絡市場之報價（未經調整）。
2. 第 2 等級輸入值：係指除第 1 等級之報價外，資產或負債直接（亦即價格）或間接（亦即由價格推導而得）之可觀察輸入值。
3. 第 3 等級輸入值：係指資產或負債之不可觀察之輸入值。

(三) 合併基礎

本合併財務報告所採用之合併報告編製原則與 105 年度合併財務報告相同。

子公司明細、持股比率及營業項目，參閱附註十六、附表九及十。

(四) 其他重大會計政策

除下列說明外，請參閱 105 年度合併財務報告之重大會計政策彙總說明。

1. 確定福利退職後福利

期中期間之退休金成本係採用前一年度結束日依精算決定之退休金成本率，以年初至當期末為基礎計算，並針對本期之重大市場波動，及重大計畫修正、清償或其他重大一次性事項加以調整。

2. 所得稅

所得稅費用係當期所得稅及遞延所得稅之總和。期中期間之所得稅係以年度為基礎進行評估，以預期年度總盈餘所適用之稅率，就期中稅前利益予以計算。

五、重大會計判斷、估計及假設不確定性之主要來源

合併公司於採用會計政策時，對於不易自其他來源取得相關資訊者，管理階層必須基於歷史經驗及其他攸關之因素作出相關之判斷、估計及假設。實際結果可能與估計有所不同。

管理階層將持續檢視估計與基本假設。若估計之修正僅影響當期，則於修正當期認列；若會計估計之修正同時影響當期及未來期間，則於修正當期及未來期間認列。

本合併財務報告所採用之重大會計判斷、估計及假設不確定性之主要來源與 105 年度合併財務報告一致。

六、現金及約當現金

	106年6月30日	105年12月31日	105年6月30日
庫存現金及週轉金	\$ 14,898	\$ 16,618	\$ 20,688
銀行支票及活期存款	13,512,432	15,205,468	13,575,753
約當現金			
原始到期日在3個月以內之銀行定期存款	4,289,548	1,825,165	3,416,496
附買回債券	-	35,000	315,343
	<u>\$17,816,878</u>	<u>\$17,082,251</u>	<u>\$17,328,280</u>

七、透過損益按公允價值衡量之金融工具

	106年6月30日	105年12月31日	105年6月30日
<u>透過損益按公允價值衡量之</u>			
<u>金融資產—流動</u>			
指定透過損益按公允價值衡量之金融資產			
信用連結結構商品	\$ 269,790	\$ 376,684	\$ 550,292
保本型理財產品	70,461	102,179	-
小計	<u>340,251</u>	<u>478,863</u>	<u>550,292</u>
持有供交易之金融資產			
衍生工具			
—可轉換公司債贖回及賣回權(附註二三)	-	-	34
非衍生金融資產			
—上市(櫃)股票	178,676	424,762	54,048
—基金受益憑證	2,868,481	1,227,012	6,223,628
小計	<u>3,047,157</u>	<u>1,651,774</u>	<u>6,277,710</u>
	<u>\$3,387,408</u>	<u>\$2,130,637</u>	<u>\$6,828,002</u>
<u>透過損益按公允價值衡量之</u>			
<u>金融負債—流動</u>			
持有供交易之金融負債			
衍生工具(未指定避險)			
—利率交換合約	\$ 150	\$ 1,145	\$ 2,425

合併公司從事利率交換合約之目的，主要係為規避因利率波動所產生之風險，由於此利率交換合約因不符合有效避險條件，故不適用避險會計。

於資產負債表日未適用避險會計且尚未到期之利率交換合約如下：

106年6月30日

合約金額(仟元)	到 期 日	支付利率區間	收取利率區間
\$200,000	106.07.31	0.950%	註

105年12月31日

合約金額(仟元)	到 期 日	支付利率區間	收取利率區間
\$ 200,000	106.03.27	0.950%	註
300,000	106.06.01	0.975%	註
200,000	106.06.19	0.970%	註
200,000	106.07.31	0.950%	註

105年6月30日

合約金額(仟元)	到 期 日	支付利率區間	收取利率區間
\$200,000	106.03.27	0.950%	註
300,000	106.06.01	0.975%	註
200,000	106.06.19	0.970%	註
200,000	106.07.31	0.950%	註

註：中華民國銀行公會金融業拆款中心台北金融業拆款定盤利率（TAIBOR）於發行日前二營業日之3個月期利率。

八、備供出售金融資產

	106年6月30日	105年12月31日	105年6月30日
<u>流 動</u>			
上市櫃股票	\$ 144,160	\$ 166,505	\$ 142,514
非保本理財商品(註)	-	19,088	-
	<u>\$ 144,160</u>	<u>\$ 185,593</u>	<u>\$ 142,514</u>
<u>非 流 動</u>			
上市櫃股票	\$ 409,520	\$ 422,965	\$ 328,008
其 他	471	509	1,898
	<u>\$ 409,991</u>	<u>\$ 423,474</u>	<u>\$ 329,906</u>

註：合併公司理財商品投資之對象為中國農業銀行及民生銀行，係中國地區知名銀行。

九、持有至到期日金融資產

	<u>106年6月30日</u>	<u>105年12月31日</u>	<u>105年6月30日</u>
<u>非流動</u>			
債券投資－中央政府建設公債	<u>\$ 16,863</u>	<u>\$ 17,095</u>	<u>\$ 17,326</u>

(一) 裕融公司及新鑫公司投資中央政府建設公債，帳列持有至到期日金融資產－非流動，其票面利率為 3.75% 及 1.42%，每年付息一次，並於 111 年 8 月 16 日及 110 年 2 月 13 日到期本金一次收取。

(二) 裕融公司及新鑫公司於 106 年 6 月 30 日暨 105 年 12 月 31 日及 6 月 30 日分別以面額 10,000 仟元、7,200 仟元及 6,800 仟元之中央政府建設公債作為向法院申請債權憑證之保證金。

十、避險之衍生金融工具－流動

	<u>106年6月30日</u>	<u>105年12月31日</u>	<u>105年6月30日</u>
<u>避險之衍生金融負債</u>			
現金流量避險－換匯換利			
(一)	\$ -	\$ -	\$ 10,430
現金流量避險－利率交換			
(二)	<u>233</u>	<u>-</u>	<u>1,272</u>
	<u>\$ 233</u>	<u>\$ -</u>	<u>\$ 11,702</u>

(一) 合併公司從事換匯換利交易之目的，主要係為規避美金借款因匯率及利率波動產生之風險，該換匯換利合約與相關金融負債條件相同，故合併公司管理階層認為可作為高度有效之避險工具。合併公司於資產負債表日尚未到期之換匯換利合約如下：

105 年 6 月 30 日

<u>合約金額 (仟元)</u>	<u>到期日</u>	<u>支付利率區間</u>	<u>收取利率區間</u>
USD20,000	105.11.10	0.835%	3 個月期倫敦銀行同業拆款美元利率加計 0.5%

(二) 合併公司以利率交換合約將部分已發行浮動利率金融負債由浮動利率轉換為固定利率，以減輕已發行浮動利率金融負債現金流量因利率變動產生之風險。前述利率交換合約與相關金融負債條件相同，故合併公司管理階層認為可作為高度有效之避險工具。合併公司於資產負債表日尚未到期之利率交換合約如下：

106年6月30日

合約金額 (仟元)	到期日	收取利率區間	支付利率區間
\$ 200,000	108.04.25	註	0.740%
300,000	108.04.25	註	0.745%

105年6月30日

合約金額 (仟元)	到期日	收取利率區間	支付利率區間
\$ 100,000	105.09.29	註	1.055%
200,000	105.10.11	註	1.030%
200,000	105.10.11	註	1.030%
200,000	105.10.28	註	0.990%
200,000	105.10.28	註	0.990%

註：中華民國銀行公會金融業拆款中心台北金融業拆款定盤利率 (TAIBOR) 於發行日前二營業日之 3 個月期利率。

十一、以成本衡量之金融資產

	<u>106年6月30日</u>	<u>105年12月31日</u>	<u>105年6月30日</u>
<u>流動</u>			
國內未上市 (櫃) 普通股	<u>\$ 4,154</u>	<u>\$ 3,010</u>	<u>\$ 3,010</u>
<u>非流動</u>			
國內未上市 (櫃) 普通股	\$ 103,289	\$ 153,692	\$ 178,804
其他	<u>1,612</u>	<u>1,613</u>	<u>1,921</u>
	<u>\$ 104,901</u>	<u>\$ 155,305</u>	<u>\$ 180,725</u>
依金融資產衡量種類區分			
備供出售金融資產	<u>\$ 109,055</u>	<u>\$ 158,315</u>	<u>\$ 183,735</u>

合併公司所持有之上述未上市 (櫃) 股票投資，於資產負債表日係按成本減除減損損失衡量，因其公允價值合理估計數之區間重大且無法合理評估各種估計之機率，致合併公司管理階層認為其公允價值無法可靠衡量。

十二、無活絡市場之債務工具投資

	106年6月30日	105年12月31日	105年6月30日
流 動			
備償戶	\$ 283,915	\$ 263,031	\$ 296,493
質押定存單	7,700	7,700	9,475
原始到期日超過3個月 之定期存款	5,328,840	4,963,107	4,594,838
指定用途之銀行存款	22,689	14,034	590
	<u>\$ 5,643,144</u>	<u>\$ 5,247,872</u>	<u>\$ 4,901,396</u>
非 流 動			
質押定存單	\$ 9,069	\$ 9,750	\$ 8,750
原始到期日超過3個月 之定期存款	-	-	174,773
	<u>\$ 9,069</u>	<u>\$ 9,750</u>	<u>\$ 183,523</u>

無活絡市場之債務工具投資質押之資訊，參閱附註三五。

十三、應收票據及帳款

	106年6月30日	105年12月31日	105年6月30日
應收票據及帳款	\$ 95,702,135	\$ 89,463,738	\$ 80,524,329
減：備抵呆帳	(2,387,706)	(2,241,590)	(1,945,459)
未實現利息收益	(8,657,689)	(7,770,977)	(6,619,357)
	<u>\$ 84,656,740</u>	<u>\$ 79,451,171</u>	<u>\$ 71,959,513</u>

應收帳款及應收票據

合併公司品牌體系對商品銷售之平均授信期間為 45~180 天，因合併公司主要往來對象為關係人，管理階層於評估應收帳款可回收性時，係考量應收帳款自原始授信日至資產負債表日信用品質之任何改變，包含交易對方之財務狀況及經濟實質，以估計無法回收之金額。

合併公司水平體系應收款項性質為對經銷商之展示車款、應收帳款收買、分期付款銷貨及汽車貸款推廣業務所產生之應收票據及帳款，為每月向客戶收取本金及利息，若客戶遲延繳款，對於未付款之餘額將以逾期天數予以計息。由於歷史經驗顯示逾期超過 180 天之應收款項回收可能性不大，故合併公司水平體系將逾期超過 180 天之應收款項予以沖銷。對於逾期 180 天以下之應收款項，係參考國內外經濟情勢及歷史經驗以估計無法回收之金額。

合併公司協力體系對商品銷售之平均授信期間 45~65 天，因合併公司主要往來對象為關係人，管理階層於評估應收帳款可回收性時，係考量應收帳款自原始授信日至資產負債表日信用品質之任何改變，包含交易對方之財務狀況及經濟實質，以估計無法回收之金額。

台灣及大陸通路體系，針對逾期款項處理方式為通知內部法務部門進行確認並催收。

合併公司之客戶群廣大，故信用風險之集中度有限。

應收款項之帳齡分析如下：

	106年6月30日	105年12月31日	105年6月30日
以下係以逾期天數為基準進行之帳齡分析			
未逾期	\$ 85,733,341	\$ 80,610,661	\$ 72,594,996
逾期 1~180 天	995,345	790,716	1,058,963
逾期 181 天以上	<u>315,760</u>	<u>291,384</u>	<u>251,013</u>
小計	<u>\$ 87,044,446</u>	<u>\$ 81,692,761</u>	<u>\$ 73,904,972</u>

已逾期但未減損應收帳款之帳齡分析如下：

	106年6月30日	105年12月31日	105年6月30日
以逾期天數為基準進行之帳齡分析			
逾期 1 天至 180 天	\$ 138,044	\$ 59,827	\$ 51,830
逾期 181 天以上	<u>143,722</u>	<u>99,847</u>	<u>94,272</u>
合計	<u>\$ 280,766</u>	<u>\$ 159,674</u>	<u>\$ 146,102</u>

應收款項之備抵呆帳變動資訊如下：

	個別評估 減損損失	群組評估 減損損失	合計
105 年 1 月 1 日餘額	\$ 26,077	\$ 1,794,600	\$ 1,820,677
加：本期（迴轉）提列減損損失／呆帳費用	(600)	501,626	501,026
減：本期實際沖銷	-	(382,229)	(382,229)
外幣換算差額	(<u>203</u>)	<u>6,188</u>	<u>5,985</u>
105 年 6 月 30 日餘額	<u>\$ 25,274</u>	<u>\$ 1,920,185</u>	<u>\$ 1,945,459</u>

(接次頁)

(承前頁)

	個別評估 減損損失	群組評估 減損損失	合計
106年1月1日餘額	\$ 29,438	\$ 2,212,152	\$ 2,241,590
加：本期(迴轉)提列減損損失／呆帳費用	(295)	683,267	682,972
減：本期實際沖銷外幣換算差額	-	(530,893)	(530,893)
106年6月30日餘額	<u>\$ 28,548</u>	<u>\$ 2,359,158</u>	<u>\$ 2,387,706</u>

截至106年6月30日暨105年12月31日及105年6月30日止，已進行清算或處於重大財務困難之個別已減損應收帳款金額分別為28,548仟元、29,438仟元及25,274仟元。合併公司對該等應收帳款餘額並未持有任何擔保品。

十四、應收租賃款

	106年6月30日	105年12月31日	105年6月30日
<u>租賃投資總額</u>			
一年以內	\$ 8,255,069	\$ 8,138,905	\$ 8,454,022
超過一年但不超過五年	10,140,010	8,244,486	5,720,933
超過五年	<u>9,305</u>	<u>10,339</u>	<u>19,410</u>
	18,404,384	16,393,730	14,194,365
減：未賺得融資收益	(2,144,164)	(1,975,414)	(1,657,631)
減：備抵呆帳	(<u>868,771</u>)	(<u>750,943</u>)	(<u>734,121</u>)
應收最低租賃給付現值	<u>\$ 15,391,449</u>	<u>\$ 13,667,373</u>	<u>\$ 11,802,613</u>
<u>應收租賃款</u>			
一年以內	\$ 7,345,521	\$ 7,183,165	\$ 7,547,306
超過一年但不超過五年	8,905,976	7,225,562	4,971,516
超過五年	<u>8,723</u>	<u>9,589</u>	<u>17,912</u>
	16,260,220	14,418,316	12,536,734
減：備抵呆帳	(<u>868,771</u>)	(<u>750,943</u>)	(<u>734,121</u>)
應收租賃款	<u>\$ 15,391,449</u>	<u>\$ 13,667,373</u>	<u>\$ 11,802,613</u>
	106年6月30日	105年12月31日	105年6月30日
流動	\$ 14,478,037	\$ 12,648,089	\$ 10,723,759
非流動	<u>913,412</u>	<u>1,019,284</u>	<u>1,078,854</u>
	<u>\$ 15,391,449</u>	<u>\$ 13,667,373</u>	<u>\$ 11,802,613</u>

合併公司對汽車及設備簽訂融資租賃協議，平均融資租賃期間為2.43年。

租賃期間之租約隱含利率於合約日決定而不再變動，截至106年6月30日暨105年12月31日及6月30日止，融資租賃隱含利率分別為年利率4.17%~14.67%、4.43%~14.57%及4.54%~14.16%。

應收租賃款之帳齡分析如下：

	106年6月30日	105年12月31日	105年6月30日
未逾期	\$ 14,722,371	\$ 12,987,816	\$ 11,246,995
逾期1~180天	988,523	873,910	710,456
逾期181以上	<u>549,326</u>	<u>556,590</u>	<u>579,283</u>
合計	<u>\$ 16,260,220</u>	<u>\$ 14,418,316</u>	<u>\$ 12,536,734</u>

以上係以逾期天數為基準進行之帳齡分析。

應收租賃款之備抵呆帳變動資訊如下：

	106年1月1日 至6月30日	105年1月1日 至6月30日
期初餘額	\$ 750,943	\$ 603,356
本期提列	144,248	157,320
匯率影響數	(<u>26,420</u>)	(<u>26,555</u>)
期末餘額	<u>\$ 868,771</u>	<u>\$ 734,121</u>

十五、存 貨

本公司及子公司存貨包括材料及零件、在製品、製成品、待售房地及營建用地。

	106年6月30日	105年12月31日	105年6月30日
製成品	\$ 5,244,812	\$ 4,638,111	\$ 5,790,125
在製品	391,055	198,508	315,707
材料及零件	<u>2,406,228</u>	<u>2,655,255</u>	<u>3,232,438</u>
小計	<u>8,042,095</u>	<u>7,491,874</u>	<u>9,338,270</u>
待售房地			
裕文花園	2,584	2,584	2,584
新店大豐段	<u>1,757</u>	<u>1,757</u>	<u>1,757</u>
小計	<u>4,341</u>	<u>4,341</u>	<u>4,341</u>
營建用地			
中壢復興段土地	<u>75,348</u>	<u>75,348</u>	<u>75,348</u>
	<u>\$ 8,121,784</u>	<u>\$ 7,571,563</u>	<u>\$ 9,417,959</u>

106年及105年1月1日至6月30日與存貨相關之銷貨成本分別為32,484,170仟元及42,485,096仟元。

106年與105年1月1日至6月30日之銷貨成本分別包括包括存貨跌價損失78,625仟元及11,885仟元。

合併公司設定質押作為借款擔保之存貨金額，請參閱附註三五。

十六、子公司

(一) 列入合併財務報告之子公司

本合併財務報告編製主體如下：

投資公司名稱	子公司名稱	業務性質	所持股權百分比			說明
			106年 6月30日	105年 12月31日	105年 6月30日	
本公司	裕融企業股份有限公司(裕融公司)	汽車與相關產品之銷售及租賃業務	45.75%	45.75%	46.75%	105年度因裕融之部分轉換公司債換發普通股，致本公司持股比下降至45.75%
本公司	裕信汽車股份有限公司(裕信公司)	汽車與相關產品之銷售及汽車保養、修護之業務	90.33%	90.33%	90.33%	—
本公司	慶通汽車股份有限公司(慶通公司)	汽車、零件銷售及汽車修護	100.00%	100.00%	100.00%	—
本公司	裕新汽車股份有限公司(裕新公司)	汽車與相關產品之銷售及汽車保養、修護之業務	80.00%	80.00%	80.00%	—
本公司	裕昌汽車股份有限公司(裕昌公司)	汽車、零件銷售及汽車修護	65.00%	65.00%	65.00%	—
本公司	行企股份有限公司(行企公司)	一般廣告企劃服務業	100.00%	100.00%	100.00%	—
本公司	裕富數位資融股份有限公司(裕富數位資融公司)	消費性商品分期業務及汽車零件批發零售	17.88%	17.88%	17.88%	3期綜合持股比均為100%
本公司	裕景實業股份有限公司(裕景公司)	進出口貿易暨汽車及相關材料之銷售業務	60.00%	60.00%	100.00%	3期綜合持股比均為100%
本公司	永翰投資股份有限公司(永翰公司)	投資	100.00%	100.00%	100.00%	—
本公司	裕朋實業股份有限公司(裕朋公司)	裕隆籃球隊之管理及其相關業務	100.00%	100.00%	100.00%	—
本公司	行冠企業股份有限公司(行冠公司)	資訊軟體批發業、零售業	35.62%	35.62%	35.62%	3期綜合持股比均為64.96%
本公司	台元創業投資股份有限公司(台元創投公司)	投資	49.50%	49.50%	49.50%	3期綜合持股比均為49.52%
本公司	正源科技股份有限公司(正源公司)	資訊軟體批發業、零售業	43.85%	43.85%	43.85%	—
本公司	裕隆海外投資股份有限公司(裕隆海外公司)	投資	100.00%	100.00%	100.00%	—
本公司	穎西工業股份有限公司(穎西公司)	汽車零件等加工製造裝演及有關業務之進出口貿易及代理	34.00%	34.00%	34.00%	3期綜合持股比均為45.99%

(接次頁)

(承前頁)

投資公司名稱	子公司名稱	業務性質	所 持 股 權 百 分 比			說 明
			106年 6月30日	105年 12月31日	105年 6月30日	
本公司	友聯車材股份有限公司(友聯車材公司)	各種機動車輛彈簧及製品之製造及銷售各種非機動車輛用產品銷售	25.01%	25.01%	25.01%	—
本公司	裕器工業股份有限公司(裕器公司)	汽車零組件製造加工及銷售業務	50.58%	50.58%	50.58%	3 期綜合持股比均為 50.66%
本公司	裕盛工業股份有限公司(裕盛公司)	汽車裝潢及零配件製造裝配及銷售業務	50.97%	50.97%	50.97%	—
本公司	中國鑄管廠股份有限公司(中國鑄管廠公司)	鑄造鐵管等相關業務	77.66%	77.66%	77.66%	—
本公司	格上汽車租賃股份有限公司(格上公司)	車輛租賃及買賣業務	3.46%	3.46%	3.46%	3 期綜合持股比均為 72.03%
本公司	裕民汽車股份有限公司(裕民公司)	汽車與相關產品之銷售及汽車保養、修護之業務	20.00%	20.00%	20.00%	3 期綜合持股比均為 47%
本公司	納智捷汽車股份有限公司(納智捷公司)	汽車及零件銷售	100.00%	100.00%	100.00%	—
本公司	裕隆酷比汽車股份有限公司(裕隆酷比公司)	汽車及零件銷售	100.00%	100.00%	100.00%	—
本公司	裕隆電能股份有限公司(裕隆電能公司)	電池批發及零售	100.00%	100.00%	100.00%	—
本公司	行將企業股份有限公司(行將公司)	中古車輛之銷售及仲介服務	20.01%	20.01%	20.01%	3 期綜合持股比均為 80%
本公司	裕隆汽車金融(中國)有限公司(裕隆汽車金融公司)	購車及汽車經銷商採購車輛貸款業務	51.00%	51.00%	51.00%	3 期綜合持股比均為 100%
本公司	裕隆建設建設股份有限公司(裕隆建設公司)	建築業	100.00%	100.00%	1.40%	106 年第 1 季裕元公司改名為裕隆建設公司；3 期綜合持股比均為 100%
本公司	裕平投資股份有限公司(裕平公司)	投資	-	-	100.00%	裕平公司 105 年第 2 季成立，並於 105 年第 3 季被本公司吸收合併
裕融公司	新鑫股份有限公司(新鑫公司)	各式汽車、貨卡車之分期付款業務	100.00%	100.00%	100.00%	—
裕融公司	格上汽車租賃股份有限公司(格上公司)	車輛租賃及買賣業務	68.57%	68.57%	68.57%	3 期綜合持股比均為 72.03%
裕融公司	TAC Global Investment (Samoa) Co., Ltd.	控股公司	100.00%	100.00%	100.00%	—
裕融公司	裕民汽車股份有限公司(裕民公司)	汽車與相關產品之銷售及汽車保養、修護之業務	27.00%	27.00%	27.00%	3 期綜合持股比均為 47%
裕融公司	行將企業股份有限公司(行將公司)	中古車輛之銷售及仲介服務	40.00%	40.00%	40.00%	3 期綜合持股比均為 80%
裕融公司	裕隆汽車金融(中國)有限公司(裕隆汽車金融公司)	購車及汽車經銷商採購車輛貸款業務	49.00%	49.00%	49.00%	3 期綜合持股比均為 100%
裕融公司	裕富數位資融股份有限公司(裕富數位資融公司)	消費性商品分期業務及汽車零件批發零售	82.12%	82.12%	-	3 期綜合持股比均為 100%

(接次頁)

(承前頁)

投資公司名稱	子公司名稱	業務性質	所 持 股 權 百 分 比			說 明
			106年 6月30日	105年 12月31日	105年 6月30日	
新鑫公司	Shinshin Global Investment (Samoa) Co., Ltd.	控股公司	100.00%	100.00%	100.00%	—
格上公司	中菱汽車租賃股份有限公司(中菱公司)	小客車租賃及買賣等業務	100.00%	100.00%	100.00%	—
格上公司	Car-Plus Global Investment (Samoa) Co., Ltd.	控股公司	100.00%	100.00%	100.00%	—
格上公司	行將企業股份有限公司(行將公司)	中古車輛之銷售及仲介服務	19.99%	19.99%	19.99%	3 期綜合持股比均為 80%
格上公司	大濰科技股份有限公司	電動車之仲介服務	100.00%	100.00%	-	105 年第 3 季成立
大濰科技股份有限公司	大騰交通有限公司	計程車客運業	100.00%	-	-	106 年第 2 季取得
中菱公司	協冠人力服務股份有限公司(協冠公司)	人力派遣	100.00%	100.00%	100.00%	—
行將公司	Sinjang International Investment (Samoa) Co., Ltd.	控股公司	71.34%	71.34%	60.00%	3 期綜合持股比均為 100%
Car-Plus Global Investment (Samoa) Co., Ltd.	Car-Plus China Investment (Samoa) Co., Ltd.	控股公司	60.00%	60.00%	60.00%	3 期綜合持股比均為 100%
Car-Plus Global Investment (Samoa) Co., Ltd.	Car-Plus Shanghai Investment (Samoa) Co., Ltd.	控股公司	60.00%	60.00%	60.00%	3 期綜合持股比均為 100%
TAC Global Investment (Samoa) Co., Ltd.	Car-Plus China Investment (Samoa) Co., Ltd.	控股公司	40.00%	40.00%	40.00%	3 期綜合持股比均為 100%
TAC Global Investment (Samoa) Co., Ltd.	Car-Plus Shanghai Investment (Samoa) Co., Ltd.	控股公司	40.00%	40.00%	40.00%	3 期綜合持股比均為 100%
TAC Global Investment (Samoa) Co., Ltd.	Yu Rong International Investment (Samoa) Co., Ltd.	控股公司	100.00%	100.00%	100.00%	—
TAC Global Investment (Samoa) Co., Ltd.	Sinjang International Investment (Samoa) Co., Ltd.	控股公司	28.66%	28.66%	40.00%	3 期綜合持股比均為 100%
Sinjang International Investment (Samoa) Co., Ltd.	浙江誠易汽車技術服務有限公司(浙江(杭州)誠易公司)	中古車輛之諮詢服務及車輛事務代理	66.00%	66.00%	40.00%	106 年第 2 季及 105 年第 4 季綜合持股比均為 100%; 105 年第 2 季綜合持股比為 50%
浙江(杭州)誠易公司	杭州誠易二手車鑒定評估有限公司	中古車輛之鑒定服務	100.00%	100.00%	-	105 年第 3 季成立
浙江(杭州)誠易公司	浙江誠易拍賣有限公司	中古車輛之拍賣服務	100.00%	-	-	106 年第 1 季成立
Shinshin Global Investment (Samoa) Co., Ltd.	裕國融資租賃有限公司(裕國租賃公司)	設備融資租賃業務	40.00%	40.00%	40.00%	3 期綜合持股比均為 100%
Car-Plus China Investment (Samoa) Co., Ltd.	蘇州格上租賃有限公司(蘇州格上公司)	車輛租賃業務及相關配套業務	100.00%	100.00%	100.00%	—
Car-Plus Shanghai Investment (Samoa) Co., Ltd.	格上汽車租賃(上海)有限公司(上海格上公司)	車輛租賃及買賣業務	100.00%	100.00%	100.00%	—

(接次頁)

(承前頁)

投資公司名稱	子公司名稱	業務性質	所 持 股 權 百 分 比			說 明
			106年 6月30日	105年 12月31日	105年 6月30日	
Yu Rong International Investment (Samoa) Co., Ltd.	裕融租賃有限公司 (裕融租賃公司)	設備融資租賃業務	100.00%	100.00%	100.00%	106年第1季自裕融蘇州公司改名為裕融租賃公司
Yu Rong International Investment (Samoa) Co., Ltd.	裕國融資租賃有限公司 (裕國租賃公司)	設備融資租賃業務	40.00%	40.00%	40.00%	3期綜合持股比均為100%
裕國融資租賃有限公司 (裕國租賃公司)	浙江誠易汽車技術服務有限公司(浙江(杭州)誠易公司)	中古車輛之諮詢服務及車輛事務代理	24.00%	24.00%	-	106年第2季及105年第4季綜合持股比均為100%;105年第2季綜合持股比為50%
裕平公司	裕隆建設股份有限公司 (裕隆建設公司)	建築業	-	-	98.60%	105年第2季綜合持股比為100%。
裕信公司	裕展貿易股份有限公司 (裕展公司)	汽車、零件銷售及汽車保養修護之業務	-	100.00%	100.00%	於106年第1季與裕信公司合併而消滅
裕信公司	北智捷汽車股份有限公司 (北智捷公司)	汽車與相關產品之銷售及汽車保養、修護之業務	1.29%	1.29%	1.29%	3期綜合持股比均為74.99%
裕新公司	裕璞企業股份有限公司 (裕璞公司)	資訊軟體服務業、電子資訊供應服務及汽機車備件零售業等	100.00%	100.00%	100.00%	-
裕新公司	桃智捷汽車股份有限公司 (桃智捷公司)	汽車與相關產品之銷售及汽車保養、修護之業務	20.00%	20.00%	20.00%	3期綜合持股比均為79.99%
裕新公司	Yu Shin Investment Ltd.	投 資	100.00%	100.00%	100.00%	-
Yu Shin Investment Ltd.	裕新汽車銷售服務(福建)有限公司 (福建裕新公司)	汽車、零件銷售及汽車修護	49.00%	49.00%	49.00%	3期綜合持股比均為100%
行企公司	裕佳汽車股份有限公司 (裕佳公司)	重車與相關產品之銷售及保養、修護之業務	100.00%	100.00%	100.00%	-
行企公司	前瞻國際顧問股份有限公司 (前瞻公司)	管理顧問、不動產租賃及一般廣告等	100.00%	100.00%	100.00%	-
永翰公司	台元創業投資股份有限公司 (台元創投公司)	投 資	0.02%	0.02%	0.02%	3期綜合持股比均為49.52%
裕景公司	慶齡研發中心股份有限公司 (慶齡研發公司)	產品設計業	100.00%	100.00%	100.00%	-
裕景公司	行冠企業股份有限公司 (行冠公司)	資訊軟體批發業、零售業	9.56%	9.56%	9.56%	3期綜合持股比均為64.96%
裕朋公司	裕景實業股份有限公司 (裕景公司)	進出口貿易暨汽車及相關材料之銷售業務	40.00%	40.00%	-	3期綜合持股比均為100%
行冠公司	行快科技股份有限公司 (行快公司)	資訊軟體、電信器材、汽車相關產品之銷售及汽車保養、修護之業務	100.00%	100.00%	100.00%	-
行冠公司	祥碩興業股份有限公司 (祥碩公司)	拖吊事業	100.00%	100.00%	100.00%	-

(接次頁)

(承前頁)

投資公司名稱	子公司名稱	業務性質	所 持 股 權 百 分 比			說 明
			106年 6月30日	105年 12月31日	105年 6月30日	
行冠公司	宏碩文化股份有限公司(宏碩公司)	文化出版	100.00%	100.00%	100.00%	—
行快公司	晶慧(上海)貿易公司	機器設備、汽車零配件	100.00%	100.00%	100.00%	—
裕隆建設公司	杭州裕捷置業有限公司(裕捷公司)	建築業	100.00%	100.00%	-	105年第4季成立
裕隆海外公司	裕隆大陸投資股份有限公司(裕隆大陸公司)	投資	100.00%	100.00%	100.00%	—
裕隆海外公司	裕隆菲律賓投資股份有限公司(裕隆菲律賓公司)	投資	100.00%	100.00%	100.00%	—
裕隆大陸公司	慶義投資股份有限公司(慶義公司)	投資	100.00%	100.00%	100.00%	—
裕隆大陸公司	文揚投資股份有限公司(文揚公司)	投資	100.00%	100.00%	100.00%	—
裕隆大陸公司	泰新投資股份有限公司(泰新公司)	投資	100.00%	100.00%	100.00%	—
裕隆大陸公司	Yulon China (Hong Kong) Investment Co., Ltd	投資	100.00%	100.00%	100.00%	—
裕隆大陸公司	風華投資有限公司(風華投資公司)	投資	40.00%	40.00%	40.00%	—
裕隆大陸公司	裕隆中國投資有限公司(裕隆中國控股公司)	投資	100.00%	100.00%	100.00%	—
裕隆中國控股公司	裕隆汽車投資(香港)有限公司(裕隆汽車投資(香港)公司)	投資	100.00%	100.00%	100.00%	—
裕隆汽車投資(香港)公司	裕隆中國汽車投資有限公司(裕隆中國汽車投資公司)	投資	100.00%	100.00%	100.00%	—
裕隆汽車投資(香港)公司	廈門永昌投資諮詢有限公司(廈門永昌公司)	經營汽車、電子、紡織及其相關產品之諮詢服務	100.00%	100.00%	100.00%	—
裕隆中國汽車投資公司	東風裕隆汽車銷售有限公司(東風裕隆銷售公司)	汽車及零件銷售	50.00%	50.00%	50.00%	—
裕隆中國汽車投資公司	裕國融資租賃有限公司(裕國租賃公司)	設備融資租賃業務	20.00%	20.00%	20.00%	3期綜合持股比均為100%
裕隆中國汽車投資公司	盛慶投資(北京)有限公司(盛慶公司)	投資	56.16%	54.55%	54.55%	3期綜合持股比均為100%
裕隆中國汽車投資公司	浙江誠易汽車技術服務有限公司(浙江(杭州)誠易公司)	中古車輛之鑑定服務	10.00%	10.00%	10.00%	106年第2季及105年第4季綜合持股比均為100%;105年第2季綜合持股比為50%
廈門永昌公司	盛慶投資(北京)有限公司(盛慶公司)	投資	43.84%	45.45%	45.45%	3期綜合持股比均為100%
風華投資公司	誠隆汽車銷售服務(蘇州)有限公司(蘇州誠隆公司)	汽車、零件銷售及汽車修護	100.00%	100.00%	100.00%	—
慶義公司	慶泰科技發展(南京)有限公司(慶泰科技公司)	電腦軟體服務業、電腦系統整合服務業	-	100.00%	100.00%	3期綜合持股比均為100%

(接次頁)

(承前頁)

投資公司名稱	子公司名稱	業務性質	所持股權百分比			說明
			106年 6月30日	105年 12月31日	105年 6月30日	
文揚公司	慶泰科技發展(南京)有限公司(慶泰科技公司)	電腦軟體服務業、 電腦系統整合服務業	100.00%	-	-	3期綜合持股比均為100%
文揚公司	泰峰軟件科技(南京)有限公司(泰峰軟件公司)	電腦軟體服務業、 電腦系統整合服務業	100.00%	100.00%	100.00%	-
泰新公司	科譽信息科技(南京)有限公司(科譽信息公司)	電腦軟體服務業、 電腦系統整合服務業	100.00%	100.00%	100.00%	-
慶泰科技公司	金策軟件科技(漳州)有限公司(金策軟件公司)	電腦軟體服務業、 電腦系統整合服務業	70.00%	70.00%	70.00%	3期綜合持股比均為100%
慶泰科技公司	世城科技發展(漳州)有限公司(世城科技公司)	電腦軟體服務業、 電腦系統整合服務業	100.00%	53.04%	53.04%	3期綜合持股比均為100%
慶泰科技公司	美德軟件科技(漳州)有限公司(美德軟件公司)	電腦軟體服務業、 電腦系統整合服務業	10.00%	10.00%	10.00%	3期綜合持股比均為100%
泰峰軟件公司	金策軟件科技(漳州)有限公司(金策軟件公司)	電腦軟體服務業、 電腦系統整合服務業	30.00%	30.00%	30.00%	3期綜合持股比均為100%
泰峰軟件公司	美德軟件科技(漳州)有限公司(美德軟件公司)	電腦軟體服務業、 電腦系統整合服務業	90.00%	90.00%	90.00%	3期綜合持股比均為100%
泰峰軟件公司	益鼎信息科技(漳州)有限公司(益鼎信息公司)	電腦軟體服務業、 電腦系統整合服務業	100.00%	10.00%	10.00%	3期綜合持股比均為100%
科譽信息公司	世城科技發展(漳州)有限公司(世城科技公司)	電腦軟體服務業、 電腦系統整合服務業	-	46.96%	46.96%	3期綜合持股比均為100%
科譽信息公司	益鼎信息科技(漳州)有限公司(益鼎信息公司)	電腦軟體服務業、 電腦系統整合服務業	-	90.00%	90.00%	3期綜合持股比均為100%
金策軟件公司	東泰投資(北京)有限公司(東泰公司)	投資	5.97%	5.97%	5.97%	3期綜合持股比均為100%
金策軟件公司	高特投資(北京)有限公司(高特公司)	投資	10.00%	10.00%	10.00%	3期綜合持股比均為100%
世城科技公司	東泰投資(北京)有限公司(東泰公司)	投資	94.03%	94.03%	94.03%	3期綜合持股比均為100%
益鼎信息公司	高特投資(北京)有限公司(高特公司)	投資	90.00%	90.00%	90.00%	3期綜合持股比均為100%
東泰公司	塘譽投資有限公司(塘譽公司)	投資	100.00%	100.00%	100.00%	-
東泰公司	安徽民通汽車銷售服務有限公司(安徽民通公司)	汽車、零件銷售及 汽車修護	100.00%	100.00%	100.00%	-
東泰公司	安慶市財通汽車銷售服務有限公司(安慶財通公司)	汽車、零件銷售及 汽車修護	100.00%	100.00%	100.00%	-
東泰公司	安慶市靈通汽貿有限公司(安慶靈通公司)	汽車、零件銷售及 汽車修護	100.00%	100.00%	100.00%	-
東泰公司	銅陵國通汽車貿易有限公司(銅陵國通公司)	汽車、零件銷售及 汽車修護	100.00%	100.00%	100.00%	-

(接次頁)

(承前頁)

投資公司名稱	子公司名稱	業務性質	所 持 股 權 百 分 比			說 明
			106年 6月30日	105年 12月31日	105年 6月30日	
東泰公司	合肥春輝汽車銷售服務有限公司(合肥春輝公司)	汽車、零件銷售及汽車修護	100.00%	100.00%	100.00%	—
東泰公司	淄博裕安汽車銷售服務有限公司(淄博裕安公司)	汽車、零件銷售及汽車修護	100.00%	100.00%	100.00%	—
盛慶公司	福特恩工貿(珠海)有限公司(珠海福特恩公司)	汽車、零件銷售及汽車修護	100.00%	100.00%	100.00%	—
盛慶公司	元都汽車銷售服務(廣州)有限公司(廣州元都公司)	汽車、零件銷售及汽車修護	51.00%	51.00%	51.00%	—
盛慶公司	風神汽車銷售服務(蘇州)有限公司(蘇州風神公司)	汽車、零件銷售及汽車修護	40.00%	40.00%	40.00%	—
盛慶公司	裕朋汽車銷售服務(深圳)有限公司(深圳裕朋公司)	汽車、零件銷售及汽車修護	65.00%	65.00%	65.00%	—
盛慶公司	漢虹汽車銷售服務(南京)有限公司(南京漢虹公司)	汽車、零件銷售及汽車修護	100.00%	100.00%	100.00%	—
盛慶公司	裕信汽車銷售服務(武漢)有限公司(武漢裕信公司)	汽車、零件銷售及汽車修護	100.00%	100.00%	100.00%	—
盛慶公司	裕興汽車銷售服務(上海)有限公司(上海裕興公司)	汽車、零件銷售及汽車修護	100.00%	100.00%	100.00%	—
盛慶公司	駿興汽車銷售服務(江門)有限公司(江門駿興公司)	汽車、零件銷售及汽車修護	60.00%	60.00%	100.00%	105年第3季出售40%股權予非控制權益，致使綜合持股比例降為60%
盛慶公司	裕民汽車銷售服務(上海)有限公司(上海裕民公司)	汽車、零件銷售及汽車修護	51.00%	51.00%	51.00%	3期綜合持股比例均為100%
盛慶公司	元皇汽車銷售服務(青島)有限公司(青島元皇公司)	汽車、零件銷售及汽車修護	51.00%	51.00%	51.00%	—
盛慶公司	杭州裕中貿易有限公司(杭州裕中公司)	貿易公司	100.00%	100.00%	100.00%	—
盛慶公司	裕昌汽車銷售服務(寧波)有限公司(寧波裕昌公司)	汽車、零件銷售及汽車修護	100.00%	51.00%	51.00%	3期綜合持股比例均為100%
盛慶公司	裕新汽車銷售服務(福建)有限公司(福建裕新公司)	汽車、零件銷售及汽車修護	51.00%	51.00%	51.00%	3期綜合持股比例均為100%
盛慶公司	華智汽車銷售服務(杭州)有限公司(杭州華智公司)	汽車、零件銷售及汽車修護	60.00%	60.00%	60.00%	—
盛慶公司	裕麓銷售服務(長沙)有限公司(長沙裕麓公司)	汽車、零件銷售及汽車修護	100.00%	100.00%	100.00%	—
盛慶公司	鶴山市利生汽車銷售服務有限公司(鶴山利生公司)	汽車、零件銷售及汽車修護	100.00%	100.00%	-	105年第4季成立
高特公司	錢譽投資有限公司(錢譽公司)	投 資	100.00%	100.00%	100.00%	—

(接次頁)

(承前頁)

投資公司名稱	子公司名稱	業務性質	所持股權百分比			說明
			106年 6月30日	105年 12月31日	105年 6月30日	
蘇州誠隆公司	誠國汽車銷售服務 (蘇州)有限公司 (蘇州誠國公司)	汽車、零件銷售及 汽車修護	100.00%	100.00%	100.00%	—
蘇州誠隆公司	誠宏汽車銷售服務 (蘇州)有限公司 (蘇州誠宏公司)	汽車、零件銷售及 汽車修護	100.00%	100.00%	100.00%	—
蘇州風神公司	風順汽車銷售服務 (蘇州)有限公司 (蘇州風順公司)	汽車、零件銷售及 汽車修護	100.00%	100.00%	100.00%	—
蘇州風神公司	裕順汽車銷售服務 (蘇州)有限公司 (蘇州裕順公司)	汽車、零件銷售及 汽車修護	100.00%	100.00%	100.00%	—
蘇州風神公司	誠品汽車銷售服務 (蘇州)有限公司 (蘇州誠品公司)	汽車、零件銷售及 汽車修護	100.00%	100.00%	100.00%	—
蘇州風神公司	誠邦汽車銷售服務 (蘇州)有限公司 (蘇州誠邦公司)	汽車、零件銷售及 汽車修護	100.00%	100.00%	100.00%	—
蘇州風神公司	誠茂汽車銷售服務 (太倉)有限公司 (太倉誠茂公司)	汽車、零件銷售及 汽車修護	100.00%	100.00%	100.00%	—
蘇州風順公司	連誠汽車銷售服務 (吳江)有限公司 (吳江連誠公司)	汽車、零件銷售及 汽車修護	100.00%	100.00%	100.00%	—
蘇州風順公司	誠利汽車銷售服務 (蘇州)有限公司 (蘇州誠利公司)	汽車、零件銷售及 汽車修護	100.00%	100.00%	100.00%	—
珠海福特恩公司	裕信汽車銷售服務 (珠海)有限公司 (珠海裕信公司)	汽車、零件銷售及 汽車修護	100.00%	100.00%	100.00%	—
珠海福特恩公司	裕智汽車銷售服務 (深圳)有限公司 (深圳裕智公司)	汽車、零件銷售及 汽車修護	100.00%	100.00%	100.00%	—
廣州元都公司	元智汽車銷售服務 (廣州)有限公司 (廣州元智公司)	汽車、零件銷售及 汽車修護	100.00%	100.00%	100.00%	—
江門駿興公司	裕立汽車銷售服務 (江門)有限公司 (江門裕立公司)	汽車、零件銷售及 汽車修護	100.00%	100.00%	100.00%	—
武漢裕信公司	裕豐汽車銷售服務 (孝感)有限公司 (孝感裕豐公司)	汽車、零件銷售及 汽車修護	100.00%	100.00%	100.00%	—
杭州華智公司	華佑汽車銷售服務 (杭州)有限公司 (杭州華佑公司)	汽車、零件銷售及 汽車修護	100.00%	100.00%	100.00%	—
南京漢虹公司	裕尚汽車銷售服務 (南京)有限公司 (南京裕尚公司)	汽車、零件銷售及 汽車修護	100.00%	100.00%	100.00%	—
南京漢虹公司	雨花汽車銷售服務 (南京)有限公司 (南京雨花公司)	汽車、零件銷售及 汽車修護	100.00%	100.00%	100.00%	—
上海裕民公司	裕大汽車銷售服務 (嘉興)有限公司 (嘉興裕大公司)	汽車、零件銷售及 汽車修護	100.00%	100.00%	100.00%	—
錢譽公司	蕭譽投資有限公司 (蕭譽公司)	投 資	90.00%	90.00%	90.00%	3 期綜合持股比均為 99%
塘譽公司	蕭譽投資有限公司 (蕭譽公司)	投 資	9.00%	9.00%	9.00%	3 期綜合持股比均為 99%

(接次頁)

(承前頁)

投資公司名稱	子公司名稱	業務性質	所 持 股 權 百 分 比			說 明
			106年 6月30日	105年 12月31日	105年 6月30日	
裕隆菲律賓公司	Univation Motor Philippines, Inc. (UMPI)	汽車製造	100.00%	100.00%	100.00%	—
裕隆菲律賓公司	Sta. Cruz Island Corporation (SCIC)	廠房租賃	100.00%	100.00%	100.00%	—
穎西公司	裕信國際投資股份有限公司(裕信國際公司)	投 資	66.67%	66.67%	66.67%	—
裕信國際公司	裕信國際(香港)投資股份有限公司(裕信國際(香港)公司)	投 資	100.00%	100.00%	100.00%	—
裕信國際(香港)公司	杭州穎西汽車內飾件有限公司(杭州穎西公司)	汽車用內飾件的生產銷售及與此相應的附帶業務	100.00%	100.00%	100.00%	—
裕信國際(香港)公司	常州穎西汽車內飾件有限公司(常州穎西公司)	汽車用內飾件的生產銷售及與此相應的附帶業務	51.00%	51.00%	51.00%	—
友聯車材公司	友聯投資股份有限公司(友聯投資公司)	投 資	100.00%	100.00%	100.00%	—
友聯投資公司	福州聯泓交通器材有限公司(福州聯泓公司)	生產汽車座椅及開拓市場	66.67%	66.67%	66.67%	—
友聯投資公司	杭州聯潤交通器材有限公司(杭州聯潤公司)	生產汽車座椅及開拓市場	100.00%	100.00%	100.00%	—
裕器公司	裕器工業(薩摩亞)公司(裕器(薩摩亞)公司)	投 資	100.00%	100.00%	100.00%	—
裕器公司	香港裕器投資股份有限公司(香港裕器公司)	投 資	100.00%	100.00%	100.00%	—
香港裕器公司	杭州裕萬汽車零部件公司(杭州裕萬公司)	汽車、電動汽車關鍵零部件及相關業務	100.00%	100.00%	100.00%	—
裕盛公司	穎西工業股份有限公司(穎西公司)	汽車零件等加工製造裝潢及有關業務之進出口貿易及代理	11.99%	11.99%	11.99%	3 期綜合持股比均為45.99%
裕盛公司	裕器工業股份有限公司(裕器公司)	汽車零組件製造加工及銷售業務	0.08%	0.08%	0.08%	3 期綜合持股比均為50.66%
裕昌公司	添旺股份有限公司(添旺公司)	中古車及汽車用品買賣之業務	100.00%	100.00%	100.00%	—
裕昌公司	高智捷汽車股份有限公司(高智捷公司)	汽車與相關產品之銷售及汽車保養、修護之業務	20.00%	20.00%	20.00%	3 期綜合持股比均為80%
裕昌公司	裕昌大陸投資股份有限公司(裕昌大陸投資公司)	投 資	100.00%	100.00%	100.00%	—
裕昌大陸投資公司	裕昌汽車銷售服務(寧波)有限公司(寧波裕昌公司)	汽車、零件銷售及汽車修護	-	49.00%	49.00%	3 期綜合持股比均為100%
裕民公司	群民實業股份有限公司(群民公司)	綜合零售業等	100.00%	100.00%	100.00%	—
裕民公司	中智捷汽車股份有限公司(中智捷公司)	汽車與相關產品之銷售及汽車保養、修護之業務	20.00%	20.00%	20.00%	3 期綜合持股比均為79.99%

(接次頁)

(承前頁)

投資公司名稱	子公司名稱	業務性質	所 持 股 權 百 分 比			說 明
			106年 6月30日	105年 12月31日	105年 6月30日	
裕民公司	鴻雁汽車股份有限公司(鴻雁公司)	投 資	100.00%	100.00%	100.00%	—
裕民公司	裕民保險經紀人股份有限公司(裕民保險經紀人公司)	財產保險經紀人	100.00%	100.00%	100.00%	—
鴻雁公司	裕民汽車銷售服務(上海)有限公司(上海裕民公司)	汽車、零件銷售及汽車修護	49.00%	49.00%	49.00%	3 期綜合持股比均為100%
納智捷公司	北智捷汽車股份有限公司(北智捷公司)	汽車與相關產品之銷售及汽車保養、修護之業務	73.70%	73.70%	73.70%	3 期綜合持股比均為74.99%
納智捷公司	桃智捷汽車股份有限公司(桃智捷公司)	汽車與相關產品之銷售及汽車保養、修護之業務	59.99%	59.99%	59.99%	3 期綜合持股比均為79.99%
納智捷公司	中智捷汽車股份有限公司(中智捷公司)	汽車與相關產品之銷售及汽車保養、修護之業務	59.99%	59.99%	59.99%	3 期綜合持股比均為79.99%
納智捷公司	南智捷汽車股份有限公司(南智捷公司)	汽車與相關產品之銷售及汽車保養、修護之業務	79.99%	79.99%	59.99%	105 年第 3 季未按持股比例增資致使持股比為 79.99%；105 年第 2 季持股比為 59.99%
納智捷公司	高智捷汽車股份有限公司(高智捷公司)	汽車與相關產品之銷售及汽車保養、修護之業務	59.99%	59.99%	59.99%	3 期綜合持股比均為79.99%
納智捷公司	行冠企業股份有限公司(行冠公司)	資訊軟體批發業、零售業	19.78%	19.78%	19.78%	3 期綜合持股比均為64.96%
納智捷公司	Luxgen Overseas Holdings Private Limited	投 資	100.00%	100.00%	100.00%	—
Luxgen Overseas Holdings Private Limited	Luxgen Motor Limited Liability Company	汽車及零件銷售	99.99%	99.99%	99.99%	—
裕隆電能公司	電能工程股份有限公司	電池批發及零售	100.00%	100.00%	100.00%	—

上述子公司除裕融公司、格上公司、TAC Global Investment (Samoa) Co., Ltd.、裕隆汽車金融公司、裕隆海外公司、裕隆大陸公司、裕隆中國控股公司、裕隆汽車投資(香港)公司、裕隆中國汽車投資公司、東風裕隆銷售公司、盛慶公司及納智捷公司係重要子公司外，其餘皆係非重要子公司，其財務報告未經會計師核閱。

(二) 未列入合併財務報告之子公司：無。

(三) 具重大非控制權益之子公司資訊

子 公 司 名 稱	非 控 制 權 益 所 持 股 權 及 表 決 權 比 例		
	106年6月30日	105年12月31日	105年6月30日
裕融公司	54.25%	54.25%	53.25%

主要營業場所及公司註冊之國家資訊，請參閱附表九「被投資公司資訊、所在地區…等相關資訊」附表。

子公司名稱	分配予非控制權益之損益	非控制權益	控制權益	損益	非控制	控制	權益
	106年4月1日至6月30日						
裕融公司(不含子公司之非控制權益)	\$ 318,855	\$ 206,598	\$ 612,473	\$ 451,738	\$ 6,262,743	\$ 6,433,253	\$ 5,670,236

以下各子公司之彙總性財務資訊係以公司間交易銷除前之金額編製：

裕融公司及其子公司

	106年6月30日	105年12月31日	105年6月30日
流動資產	\$ 104,047,898	\$ 93,779,453	\$ 87,524,713
非流動資產	18,297,360	17,615,422	17,942,652
流動負債	(109,552,417)	(97,967,971)	(92,496,903)
非流動負債	(1,301,361)	(1,533,364)	(2,074,565)
權益	\$ 11,491,480	\$ 11,893,540	\$ 10,895,897

權益歸屬於：

本公司業主	\$ 4,674,212	\$ 4,851,918	\$ 4,671,997
裕融公司之非控制權益	6,262,743	6,433,253	5,670,236
裕融公司子公司之非控制權益	554,525	608,369	553,664
	\$ 11,491,480	\$ 11,893,540	\$ 10,895,897

	106年4月1日至6月30日	105年4月1日至6月30日	106年1月1日至6月30日	105年1月1日至6月30日
營業收入	\$ 4,905,645	\$ 4,398,450	\$ 9,513,747	\$ 8,661,612
本期淨利	\$ 634,433	\$ 408,327	\$ 1,220,955	\$ 908,786
其他綜合損益	109,341	(112,133)	(173,681)	(224,500)
綜合損益總額	\$ 743,774	\$ 296,194	\$ 1,047,274	\$ 684,286

淨利歸屬於：

本公司業主	\$ 272,022	\$ 173,892	\$ 546,835	\$ 397,683
裕融公司之非控制權益	318,855	206,598	612,473	451,738
裕融公司子公司之非控制權益	43,556	27,837	61,647	59,365
淨利總額	\$ 634,433	\$ 408,327	\$ 1,220,955	\$ 908,786

(接次頁)

(承前頁)

	106年4月1日 至6月30日	105年4月1日 至6月30日	106年1月1日 至6月30日	105年1月1日 至6月30日
綜合損益總額歸屬於：				
本公司業主	\$ 315,290	\$ 105,384	\$ 444,881	\$ 256,941
裕融公司之非控制 權益	361,375	166,543	546,048	373,995
裕融公司子公司之 非控制權益	<u>67,109</u>	<u>24,267</u>	<u>56,345</u>	<u>53,350</u>
綜合損益總額	<u>\$ 743,774</u>	<u>\$ 296,194</u>	<u>\$ 1,047,274</u>	<u>\$ 684,286</u>
現金流量				
營業活動	(\$ 6,230,964)	(\$ 923,453)	(\$10,087,648)	(\$ 1,582,477)
投資活動	50,564	181,125	(74,851)	(1,859,959)
籌資活動	<u>5,809,348</u>	<u>2,124,793</u>	<u>9,958,714</u>	<u>4,960,334</u>
淨現金流(出) 入	<u>(\$ 371,052)</u>	<u>\$ 1,382,465</u>	<u>(\$ 203,785)</u>	<u>\$ 1,517,898</u>

十七、採用權益法之投資

	106年6月30日	105年12月31日	105年6月30日
投資關聯企業	\$ 27,015,778	\$ 30,425,566	\$ 31,373,442
投資聯合控制個體	<u>47,557</u>	<u>51,060</u>	<u>83,645</u>
	<u>\$ 27,063,335</u>	<u>\$ 30,476,626</u>	<u>\$ 31,457,087</u>

(一) 投資關聯企業

	106年6月30日	105年12月31日	105年6月30日
具重大性之關聯企業			
裕隆日產公司	\$ 8,665,051	\$ 10,721,486	\$ 9,883,226
中華汽車公司	<u>4,462,719</u>	<u>4,482,251</u>	<u>4,468,792</u>
	13,127,770	15,203,737	14,352,018
個別不重大之關聯企業	<u>13,888,008</u>	<u>15,221,829</u>	<u>17,021,424</u>
	<u>\$ 27,015,778</u>	<u>\$ 30,425,566</u>	<u>\$ 31,373,442</u>

1. 具重大性之關聯企業

公 司 名 稱	106年6月30日	105年12月31日	105年6月30日
裕隆日產公司	50.02%	50.02%	50.02%
中華汽車公司	8.87%	8.87%	8.87%

上述關聯企業之業務性質、主要營業場所及公司註冊之國家資訊，請參閱附表九。

本公司對裕隆日產公司持股超過 50%，惟本公司依據核心技术及主要原料供應等業務經營關鍵項目判斷，對裕隆日產公司並不具實質控制力，故未將裕隆日產公司列為合併個體。

本公司及子公司合計持有中華汽車公司股權比率雖未達 20%，惟具有重大影響力，故採權益法評價。

本公司與中華汽車公司及台元紡織公司之相互持股互採權益法評價，其投資損益之認列係採庫藏股票法。

關聯企業具公開市場報價之第 1 等級公允價值資訊如下：

公 司 名 稱	106年6月30日	105年12月31日	105年6月30日
裕隆日產公司	\$ 42,764,250	\$ 29,484,825	\$ 29,934,975
中華汽車公司	3,504,798	3,216,312	2,989,206

採用權益法之投資及合併公司對其所享有之損益及其他綜合損益份額，上述具重大性之關聯企業係按經會計師核閱之財務報告計算。

以下彙總性財務資訊係以各關聯企業 IFRSs 合併財務報告為基礎編製，並已反映採權益法時所作之調整。

裕隆日產公司及其子公司

	106年6月30日	105年12月31日	105年6月30日
流動資產	\$ 15,616,328	\$ 12,843,955	\$ 17,418,150
非流動資產	13,929,001	16,895,793	14,912,425
流動負債	(9,528,121)	(6,310,765)	(9,854,701)
非流動負債	(2,322,168)	(1,874,640)	(2,461,155)
權 益	<u>\$ 17,695,040</u>	<u>\$ 21,554,343</u>	<u>\$ 20,014,719</u>
合併公司持股比例	50.02%	50.02%	50.02%
合併公司享有之權益	\$ 8,851,059	\$ 10,781,482	\$ 10,011,362
側流交易之未實現損(益)	(186,008)	(59,996)	(128,136)
投資帳面金額	<u>\$ 8,665,051</u>	<u>\$ 10,721,486</u>	<u>\$ 9,883,226</u>

	106年4月1日 至6月30日	105年4月1日 至6月30日	106年1月1日 至6月30日	105年1月1日 至6月30日
營業收入	<u>\$ 8,861,449</u>	<u>\$ 9,588,854</u>	<u>\$ 18,718,262</u>	<u>\$ 19,091,736</u>
本期淨利	\$ 1,830,173	\$ 1,314,585	\$ 3,272,218	\$ 2,406,948
其他綜合損益	347,519	(308,706)	(531,521)	(597,407)
綜合損益總額	<u>\$ 2,177,692</u>	<u>\$ 1,005,879</u>	<u>\$ 2,740,697</u>	<u>\$ 1,809,541</u>

中華汽車公司及其子公司

	106年6月30日	105年12月31日	105年6月30日
流動資產	\$ 26,097,430	\$ 24,001,876	\$ 25,128,776
非流動資產	38,228,771	38,177,597	38,649,059
流動負債	(10,563,316)	(7,877,685)	(10,021,604)
非流動負債	(1,268,333)	(1,580,426)	(1,285,564)
權益	52,494,552	52,721,362	52,470,667
非控制權益	(3,283,644)	(3,299,707)	(3,221,595)
	<u>\$ 49,210,908</u>	<u>\$ 49,421,655</u>	<u>\$ 49,249,072</u>

合併公司持股比例	8.87%	8.87%	8.87%
合併公司享有之權益	\$ 4,365,008	\$ 4,383,701	\$ 4,368,393
側流交易之未實現損(益)	(153)	(157)	(162)
相互持股(採庫藏股票法)	97,864	98,707	100,561
投資帳面金額	<u>\$ 4,462,719</u>	<u>\$ 4,482,251</u>	<u>\$ 4,468,792</u>

	106年4月1日 至6月30日	105年4月1日 至6月30日	106年1月1日 至6月30日	105年1月1日 至6月30日
營業收入	<u>\$11,198,235</u>	<u>\$10,686,672</u>	<u>\$22,055,121</u>	<u>\$21,525,087</u>
本期淨利	\$ 1,348,608	\$ 1,056,258	\$ 2,491,368	\$ 2,219,348
其他綜合損益	17,276	(184,309)	(330,529)	(269,679)
綜合損益總額	<u>\$ 1,365,884</u>	<u>\$ 871,949</u>	<u>\$ 2,160,839</u>	<u>\$ 1,949,669</u>

2. 個別不重大之關聯企業

本公司為提高競爭力、落實產銷分工專業化並配合日商日產整合菲律賓銷售資源，投資由日商日產、環球汽車公司及裕隆菲律賓公司三方合資成立之 Nissan Philippines, Inc.。

Nissan Philippines, Inc.及東風裕隆公司之股東權益淨值於106年6月30日已呈現負數，已將其負數金額重分類至採權益法之長期股權投資貸餘(附註二四)。

本公司及子公司持有華擎機械公司股權比率雖未達 20%，惟具有重大影響力，故採權益法評價。

本公司及子公司原持有友永公司股權 21.78%，本公司於 106 年第 1 季度出資 21,899 仟元取得友永公司 5% 流通在外股權，致使持股比例發生變動，並因而使投資之股權淨值發生增減，其增減數調整資本公積—採權益法認列關聯企業及合資股權淨值之變動數及採用權益法之投資。

採用權益法之投資及合併公司對其所享有之損益及其他綜合損益份額，上述個別不重大之關聯企業係按未經會計師核閱之財務報告計算。

(二) 投資合資

合併公司之投資聯合控制個體餘額如下：

	106年6月30日	105年12月31日	105年6月30日
個別不重大之合資	<u>\$ 47,557</u>	<u>\$ 51,060</u>	<u>\$ 83,645</u>

本公司透過裕隆中國汽車投資公司、東風裕隆銷售公司以及行快公司聯合控制東裕（杭州）汽車科技有限公司（東裕科技公司），持股比例及董事席次比例合計分別為 75% 及 50%，東裕科技公司主要從事汽車裝潢及零配件製造裝配及銷售業務。

採用權益法之投資及合併公司對其所享有之損益及其他綜合損益份額，上述個別不重大之合資係按未經會計師核閱之財務報告計算。

十八、不動產、廠房及設備

	106年6月30日	105年12月31日	105年6月30日
<u>每一類別之帳面金額</u>			
土地	\$ 6,690,180	\$ 6,724,573	\$ 6,726,193
房屋設備	3,909,155	4,148,108	4,141,559
機器設備	4,628,235	4,877,125	4,967,137
運輸設備	1,006,069	876,876	901,486
什項設備	1,539,891	1,851,919	1,903,806
租賃資產	15,739,756	14,964,648	15,236,065
未完工程	376,440	219,895	371,445
	<u>\$ 33,889,726</u>	<u>\$ 33,663,144</u>	<u>\$ 34,247,691</u>

合併公司 106 年及 105 年 1 月 1 日至 6 月 30 日所產生之減損損失分別為 125,503 仟元及 28,126 仟元，係因合併公司品牌體系評估某房屋設備，可回收金額小於帳面價值。

合併公司之不動產、廠房及設備係以直線基礎按下列耐用年數計提折舊：

房屋設備	3至60年
機器設備	2至20年或生產數量法
運輸設備	4至5年
什項設備	1至15年
租賃資產	3年或依租賃期間

合併公司設定質押作為借款擔保之不動產、廠房及設備金額，請參閱附註三五。

十九、投資性不動產

	106年6月30日	105年12月31日	105年6月30日
投資性不動產	<u>\$10,785,318</u>	<u>\$10,813,104</u>	<u>\$10,707,991</u>

合併公司之投資性不動產係以直線基礎按 30 至 60 年之耐用年限計提折舊。

投資性不動產之公允價值係由獨立評價公司於 106 年 6 月 30 日及 105 年 12 月 31 日暨 105 年 6 月 30 日衡量。

評價所得公允價值如下：

	106年6月30日	105年12月31日	105年6月30日
公允價值	<u>\$41,194,075</u>	<u>\$41,375,046</u>	<u>\$40,878,338</u>

二十、無形資產

	106年6月30日	105年12月31日	105年6月30日
<u>每一類別之帳面金額</u>			
車型技術成本	\$5,275,129	\$5,733,470	\$5,892,637
其他	<u>384,341</u>	<u>396,701</u>	<u>397,535</u>
	<u>\$5,659,470</u>	<u>\$6,130,171</u>	<u>\$6,290,172</u>

納智捷公司於 99 年 12 月與華創車電公司終止有關 SUV 車型之技術授權合作契約，並同時與大陸東風裕隆汽車公司共同向華創車電公司取得其所開發與設計之 SUV 車型技術成本，另三方於 100 年 10 月修訂原簽定之合約內容，依新修訂之合約規定尾款將於未來年度支付。另依 104 年 7 月合約補充協議規定調整納智捷公司應負擔之合約價款及車型技術成本價值，經調整後納智捷公司及東風裕隆公司應負擔之合約總價合計分別為 1,441,286 仟元及 6,405,714 仟元。

另納智捷公司於 100 年 10 月與華創車電公司終止有關 MPV 車型之技術授權合作契約，並同時與大陸東風裕隆汽車公司共同委託華創車電公司開發與設計 MPV 車型技術。另依 104 年 7 月合約補充規定調整納智捷公司應負擔之合約價款及車型技術成本價值，東風裕隆汽車公司不再享有 MPV 車型的知識產權及專有技術權利，其原享有份額全數移轉給納智捷公司，經調整後納智捷公司及東風裕隆公司應負擔之合約總價合計分別為 6,778,707 仟元及 145,293 仟元。

納智捷公司及東風裕隆公司與華創車電公司於 101 年 12 月簽訂 GPS (S5 房車) 委託開發合約。另依 104 年 7 月合約補充規定調整納智捷公司應負擔之合約價款及車型技術成本價值，經調整後納智捷公司及東風裕隆公司應負擔之合約總價合計分別為 612,861 仟元及 4,044,139 仟元。

納智捷公司及東風裕隆公司委託華創車電公司開發 GPK(U6 休旅車) 車型，合約總價款 2,855,000 仟元，其中 280,553 仟元係委由杭州華創公司（華創公司之海外孫公司）開發，依合約規定納智捷公司及東風裕隆公司應負擔之合約總價合計分別為 415,403 仟元及 2,439,597 仟元。其中華創車電公司已分別於 102 年度移轉予納智捷公司及 103 年度移轉予東風裕隆公司之 GPK 車型開發技術，因已委託開發完成並認列無形資產，依合約規定餘款將於未來年度支付。

納智捷公司及東風裕隆公司委託華創車電公司開發 LCS(S3 房車) 車型，合約總價款 3,205,619 仟元，其中 422,484 仟元係委由杭州華創公司（華創公司之海外孫公司）開發，依合約規定納智捷公司及東風裕隆公司應負擔之合約總價合計分別為 489,180 仟元及 2,716,439 仟元。

納智捷公司及東風裕隆公司委託華創車電公司開發 LCH 車型，合約總價款 1,123,898 仟元，其中 151,484 仟元係委由杭州華創（華創公司之海外孫公司）開發，依合約規定納智捷公司及東風裕隆公司應負擔之合約總價合計分別為 171,236 仟元及 952,662 仟元。

納智捷公司以分期付款方式取得之車型技術開發成本，其未來各年度金額如下：

	<u>應支付價款金額</u>
106 年度第 2 季之後	\$ 423,479
107 年度~108 年度	<u>2,100,000</u>
	2,523,479
減：列為其他應付款（附註二四）	<u>423,479</u>
帳列長期應付款（附註二四）	<u>\$ 2,100,000</u>

上述有限耐用年限係以直線基礎按下列耐用年限計提攤銷費用：

電腦軟體	2~3年
車型技術開發成本	生產數量法
其他	1~10年

二一、預付租賃款

	<u>106年6月30日</u>	<u>105年12月31日</u>	<u>105年6月30日</u>
流動（帳列其他流動資產）	\$ 55,510	\$ 9,173	\$ 68,265
非流動	<u>1,023,590</u>	<u>1,093,773</u>	<u>619,404</u>
	<u>\$ 1,079,100</u>	<u>\$ 1,102,946</u>	<u>\$ 687,669</u>

合併公司之預付租賃款係包含台灣地區土地及建物租賃款及中國大陸之土地使用權。

二二、借 款

(一) 短期借款

	<u>106年6月30日</u>	<u>105年12月31日</u>	<u>105年6月30日</u>
<u>擔保借款</u> （附註三五）			
銀行借款	\$ 9,312,448	\$ 10,082,040	\$ 10,924,178
<u>無擔保借款</u>			
信用額度借款	<u>33,822,346</u>	<u>29,410,692</u>	<u>22,104,221</u>
	<u>\$ 43,134,794</u>	<u>\$ 39,492,732</u>	<u>\$ 33,028,399</u>
利 率	0.70%~8.35%	0.70%~8.35%	0.63%~8.35%

(二) 應付短期票券

	106年6月30日	105年12月31日	105年6月30日
應付商業本票	\$ 62,668,354	\$ 54,394,210	\$ 54,629,630
減：應付短期票券折價	<u>72,991</u>	<u>76,530</u>	<u>29,465</u>
	<u>\$ 62,595,363</u>	<u>\$ 54,317,680</u>	<u>\$ 54,600,165</u>
利率	0.54%~3.60%	0.54%~3.60%	0.54%~3.60%

(三) 長期借款

	106年6月30日	105年12月31日	105年6月30日
<u>擔保借款</u> (附註三五)			
銀行借款	\$ 213,335	\$ 178,575	\$ 196,928
<u>無擔保借款</u>			
循環性商業本票	1,948,203	1,946,900	1,797,220
信用借款	<u>-</u>	<u>-</u>	<u>8,985</u>
小計	1,948,203	1,946,900	1,806,205
減：列為1年內到期部分 長期借款	<u>1,448,389</u>	<u>1,197,964</u>	<u>499,302</u>
	<u>\$ 713,149</u>	<u>\$ 927,511</u>	<u>\$ 1,503,831</u>
利率	0.68%~2.54%	0.68%~2.54%	0.74%~2.23%
最後到期日	108.09.19	108.09.19	108.09.19

二三、應付公司債

	106年6月30日	105年12月31日	105年6月30日
<u>可轉換公司債</u>			
國內無擔保普通公司債	\$ 3,500,000	\$ 3,000,000	\$ 3,000,000
國內第一次無擔保轉換公司 債	-	-	324,000
減：應付公司債折價	<u>(3,818)</u>	<u>-</u>	<u>(4,583)</u>
小計	<u>\$ 3,496,182</u>	<u>\$ 3,000,000</u>	<u>\$ 3,319,417</u>

(一) 國內無擔保普通公司債

裕融公司於103年6月20日、103年10月17日及106年5月12日分別發行無擔保公司債15億元、15億元及20億元，發行期間皆為3年，年利率分別為1.12%、1.25%及1.07%，每年依票面利率單利計、付息一次，自發行日起屆滿3年到期一次還本。

(二) 國內無擔保可轉換公司債

裕融公司於101年6月20日在台灣發行票面利率為0%之國內

第一次無擔保轉換公司債，並於同日在櫃檯買賣中心掛牌買賣，本金金額共計 25 億元，每張票面金額 100 仟元，依票面金額之 100.5% 發行，發行期間為 5 年。債券持有人自 101 年 7 月 21 日至 106 年 6 月 10 日止，除暫停過戶期間外，得申請轉換為本公司之普通股，發行時之轉換價格為每股 72.15 元，因 105 及 104 年股東會分別決議配發現金股利 4.74 元及 5.19 元，調整後之轉換價格分別為每股 55.48 元及 59.21 元。

本轉換公司債自發行滿 1 個月後翌日起至發行期間屆滿前 40 日止，若裕融公司普通股股票在集中交易市場之收盤價格連續 30 個營業日超過當時轉換價格達 30%（含）時或本轉換債流通在外餘額低於原發行總額之 10% 時，裕融公司得按債券面額以現金收回其全部債券。

本轉換公司債發行滿 3 年之前 30 日，債券持有人得要求裕融公司以債券面額將其所持有之本轉換債以現金贖回，惟截至 105 年 6 月 20 日（請求贖回之到期日）止，並未有任何債券持有人行使贖回權。

此可轉換公司債包括負債及權益組成部分，權益組成部分於權益項下以「資本公積－認股權」表達，原始認列屬權益部分帳列「資本公積－認股權」計 179,204 仟元。負債組成要素則分別認列其嵌入衍生性金融商品及非屬衍生性商品之負債金額分別為 6,489 仟元及 2,322,657 仟元。

裕融公司發行之可轉換公司債已於 105 年 10 月全數轉換完畢。

發行價款（減除交易成本 5,000 仟元）	\$ 2,507,500
權益組成部分	(179,204)
遞延所得稅資產	850
金融負債	(<u>6,489</u>)
發行日負債組成部分	2,322,657
以有效利率 1.471606585% 計算之利息	75,070
應付公司債轉換為普通股	(<u>2,397,727</u>)
106 年 6 月 30 日負債組成部分	<u>\$ -</u>

二四、其他負債

	106年6月30日	105年12月31日	105年6月30日
<u>流 動</u>			
其他應付款			
應付設備款	\$ 151,153	\$ 297,027	\$ 502,861
應付車型技術款	423,479	1,652,634	1,000,608
應付費用	4,996,746	4,608,525	4,255,968
應付股利	1,972,756	100,032	2,386,179
應付委託貸款	-	-	730,094
其 他	2,172,396	1,803,388	2,643,168
	<u>\$ 9,716,530</u>	<u>\$ 8,461,606</u>	<u>\$ 11,518,878</u>
其他負債			
存入保證金	\$ 8,580,869	\$ 8,330,751	\$ 8,027,576
遞延收入－客戶忠誠度 計畫	67,695	59,861	49,558
其 他	2,650,165	2,913,272	2,424,439
	<u>\$ 11,298,729</u>	<u>\$ 11,303,884</u>	<u>\$ 10,501,573</u>
<u>非 流 動</u>			
其他應付款			
應付車型技術款	<u>\$ 2,100,000</u>	<u>\$ 2,100,000</u>	<u>\$ 3,318,969</u>
遞延收入			
政府補助(一)	\$ 1,367	\$ 4,012	\$ 13,748
其 他	11,846	19,968	40,376
	<u>\$ 13,213</u>	<u>\$ 23,980</u>	<u>\$ 54,124</u>
其他負債			
存入保證金	\$ 532,868	\$ 548,362	\$ 554,809
採權益法之長期股權投 資貸餘(附註十七)	606,091	-	65,402
其 他	263,232	89,347	121,941
	<u>\$ 1,402,191</u>	<u>\$ 637,709</u>	<u>\$ 742,152</u>

二五、負債準備

	106年6月30日	105年12月31日	105年6月30日
<u>流 動</u>			
財務保證負債	\$ 304,099	\$ 332,021	\$ 352,692
保 固	1,860	2,036	2,552
	<u>\$ 305,959</u>	<u>\$ 334,057</u>	<u>\$ 355,244</u>

(接次頁)

(承前頁)

	106年6月30日	105年12月31日	105年6月30日
非流動			
保 固	\$ 878,546	\$ 851,333	\$ 826,214

裕融公司及新鑫公司協助金融機構仲介汽車貸款業務並提供帳戶管理服務，借款人無法支付貸款時，依合約規定，裕融公司及新鑫公司必須先行代償結清貸款。裕融公司及新鑫公司依過去歷史經驗，對裕融公司及新鑫公司因提供帳戶管理服務而可能發生之財務保證合約負債進行評估。

行將公司於產品保固期間內，估計可能發生之免費服務成本提列相關準備。

NISSAN 品牌及 LUXGEN 品牌之保固準備係針對銷售新車之 3 年或行駛十萬公里內，分別估計可能發生之免費服務成本所提列之準備。

二六、退職後福利計畫

確定福利計畫相關退休金費用係以 105 年及 104 年 12 月 31 日精算決定之退休金成本率在各期間分別認列於下列項目：

	106年4月1日 至6月30日	105年4月1日 至6月30日	106年1月1日 至6月30日	105年1月1日 至6月30日
營業成本	\$ 10,385	\$ 13,550	\$ 20,847	\$ 26,584
推銷費用	505	358	1,019	965
管理費用	2,160	2,487	4,194	5,451
研發費用	601	1,147	1,239	2,084
	<u>\$ 13,651</u>	<u>\$ 17,542</u>	<u>\$ 27,299</u>	<u>\$ 35,084</u>

二七、權 益

(一) 股 本

普 通 股

	106年6月30日	105年12月31日	105年6月30日
額定股數(仟股)	<u>2,000,000</u>	<u>2,000,000</u>	<u>2,000,000</u>
額定股本	<u>\$ 20,000,000</u>	<u>\$ 20,000,000</u>	<u>\$ 20,000,000</u>
已發行且已收足股款之 股數(仟股)	<u>1,572,920</u>	<u>1,572,920</u>	<u>1,572,920</u>
已發行股本	\$ 15,729,199	\$ 15,729,199	\$ 15,729,199
發行溢價	<u>4,508,131</u>	<u>4,508,131</u>	<u>4,508,131</u>
	<u>\$ 20,237,330</u>	<u>\$ 20,237,330</u>	<u>\$ 20,237,330</u>

已發行之普通股每股面額為 10 元，每股享有一表決權及收取股利之權利。

(二) 資本公積

	106年6月30日	105年12月31日	105年6月30日
<u>得用以彌補虧損、發放現金或撥充股本(1)</u>			
股票發行溢價	\$ 4,508,131	\$ 4,508,131	\$ 4,508,131
庫藏股票交易	1,997,487	1,997,487	1,986,832
實際取得或處分子公司 股權價格與帳面價值 差額	143,867	143,867	244,537
<u>僅得用以彌補虧損</u>			
採權益法認列關聯企業 及合資股權淨值之變 動數	241	-	-
<u>不得作為任何用途</u>			
採權益法認列關聯企業 及合資股權淨值之變 動數	15,536	15,425	14,401
	<u>\$ 6,665,262</u>	<u>\$ 6,664,910</u>	<u>\$ 6,753,901</u>

1. 此類資本公積得用以彌補虧損，亦得於公司無虧損時，用以發放現金或撥充股本，惟撥充股本時每年以實收股本之一定比率為限。

(三) 保留盈餘及股利政策

本公司章程規定，年度決算如有盈餘，除彌補歷年虧損及依法繳納稅捐外，應先提 10% 為法定盈餘公積及依主管機關規定之特別盈餘公積，其餘數額併同期初未分配盈餘為當年度可供分配之盈餘。

本公司經營環境屬成熟穩定之產業，為考量本公司獲利狀況、未來營運計劃資金需求及產業環境變化，並兼顧長期股東權益及公司長期財務規劃等因素規劃本公司股利分派方案，以不低於當年度可供分配之盈餘 10% 為原則，股利以現金或股票之方式分派，其中現金股利分派之比例不得低於股利總額的 20%。最終由董事會擬訂分配案，提請股東會決議之。

依 104 年 5 月公司法之修正，股息及紅利之分派限於股東，員工非屬盈餘分派之對象。本公司已於 105 年 6 月 21 日股東常會決議通過修正章程之盈餘分派政策，並於章程中另外訂定員工酬勞之分派政策。

修正後章程之員工及董監事酬勞分派政策，參閱附註二八（綜合損益附註）之七、員工酬勞及董監事酬勞。

本公司依金管證發字第 1010012865 號函、金管證發字第 1010047490 號函及「採用國際財務報導準則（IFRSs）後，提列特別盈餘公積之適用疑義問答」規定提列及迴轉特別盈餘公積。嗣後其他股東權益減項餘額有迴轉時，得就迴轉部分分派盈餘。

法定盈餘公積應提撥至其餘額達公司實收股本總額時為止。法定盈餘公積得用以彌補虧損。公司無虧損時，法定盈餘公積超過實收股本總額 25% 之部分除得撥充股本外，尚得以現金分配。

分配未分配盈餘時，除屬非中華民國境內居住者之股東外，其餘股東可獲配按股利分配日之稅額扣抵比率計算之股東可扣抵稅額。

本公司於 106 年 6 月 22 日及 105 年 6 月 21 日舉行股東常會，分別決議通過 105 及 104 年度盈餘分配案如下：

	盈 餘 分 配 案		每 股 股 利 (元)	
	105年度	104年度	105年度	104年度
法定盈餘公積	\$ 133,470	\$ 335,208		
特別盈餘公積	1,000,000	1,000,000		
現金股利	786,460	1,415,628	\$ 0.50	\$ 0.90

(四) 特別盈餘公積

	106年1月1日 至6月30日	105年1月1日 至6月30日
期初餘額	\$ 36,373,565	\$ 35,373,565
依盈餘分配提列數	1,000,000	1,000,000
期末餘額	<u>\$ 37,373,565</u>	<u>\$ 36,373,565</u>

本公司於首次採用 IFRSs 時，帳列未實現重估增值及累積換算調整數轉入保留盈餘之金額分別為 8,255,468 仟元及 655,829 仟元，已予以提列相同數額之特別盈餘公積。

首次採用 IFRSs 因土地以外之不動產、廠房及投資性不動產所提列之特別盈餘公積，得於使用期間逐期迴轉。因土地所提列之特別盈餘公積，得於處分或重分類時迴轉。因國外營運機構（包括子公司）財務報表換算之兌換差額所提列之特別盈餘公積，係依本公司處分比例迴轉，待本公司喪失重大影響時，則全數迴轉。於分派盈餘時，尚應就報導期間結束日帳列其他股東權益減項淨額與首次採用 IFRSs 所提列之特別盈餘公積之差額補提列特別盈餘公積。嗣後其他股東權益減項餘額有迴轉時，得就迴轉部分分派盈餘。

(五) 其他權益項目

1. 國外營運機構財務報告換算之兌換差額

	106年1月1日 至6月30日	105年1月1日 至6月30日
期初餘額	\$ 75,147	\$ 1,484,838
換算國外營運機構淨資產 所產生之兌換差額	(139,148)	(10,111)
採用權益法之關聯企業換 算差額之份額	(397,139)	(528,281)
期末餘額	<u>\$ 461,140</u>	<u>\$ 946,446</u>

2. 備供出售金融資產未實現損益

	106年1月1日 至6月30日	105年1月1日 至6月30日
期初餘額	\$ 1,157,054	\$ 1,078,584
備供出售金融資產未實現 損益	13,104	(49,230)
採用權益法之關聯企業備 供出售金融資產未實現 損益之份額	28,302	(61,063)
期末餘額	<u>\$ 1,198,460</u>	<u>\$ 968,291</u>

3. 現金流量避險

	106年1月1日 至6月30日	105年1月1日 至6月30日
期初餘額	\$ -	(\$ 338)
現金流量避險中因公允價 值變動產生之損益	(107)	706
期末餘額	(\$ 107)	\$ 368

(六) 非控制權益

	106年1月1日 至6月30日	105年1月1日 至6月30日
期初餘額	\$ 9,348,274	\$ 9,703,719
歸屬於非控制權益之份額：		
本期淨利	199,488	44,650
國外營運機構財務報表 換算之兌換差額	(116,620)	(107,720)
備供出售金融資產未實 現損益	8,731	254
現金流量避險之公允價 值變動損益	(126)	803
採權益法之關聯企業其 他綜合損益之份額	6,798	(3,442)
收購子公司非控制權益	-	(28,903)
處分子公司非控制權益	-	129,899
取得或處分子公司股權價格 與帳面價值差額	-	(89,645)
子公司盈餘分配	(1,163,458)	(1,125,318)
期末餘額	\$ 8,283,087	\$ 8,524,297

(七) 庫藏股

(單位：仟股)

收 回 原 因	期 初 股 數	本 期 增 加	本 期 減 少	期 末 股 數
106年1月1日				
至6月30日				
子公司持有母公司股 票自長期股權投資 轉列為庫藏股票	11,839	-	-	11,839

(接次頁)

(承前頁)

收回原因	期初股數	本期增加	本期減少	期末股數
105年1月1日				
至6月30日				
子公司持有母公司股票自長期股權投資轉列為庫藏股票	<u>11,839</u>	<u>-</u>	<u>-</u>	<u>11,839</u>

子公司資產負債表日持有本公司股票之相關資訊如下：

子公司名稱	持有股數 (仟股)	帳面金額	市價
106年6月30日			
裕景公司	11,838	\$ 323,190	\$ 323,190
裕朋公司	1	<u>3</u>	<u>3</u>
		<u>\$ 323,193</u>	<u>\$ 323,193</u>
105年12月31日			
裕景公司	11,838	\$ 317,271	\$ 317,271
裕朋公司	1	<u>3</u>	<u>3</u>
		<u>\$ 317,274</u>	<u>\$ 317,274</u>
105年6月30日			
裕景公司	11,838	\$ 323,190	\$ 323,190
裕朋公司	1	<u>3</u>	<u>3</u>
		<u>\$ 323,193</u>	<u>\$ 323,193</u>

子公司持有本公司股票視同庫藏股票處理，除不得參與本公司之現金增資及無表決權外，其餘與一般股東權利相同。

二八、綜合損益

本期淨利係包含以下項目：

(一) 其他收入

	106年4月1日 至6月30日	105年4月1日 至6月30日	106年1月1日 至6月30日	105年1月1日 至6月30日
租金收入	\$ 14,790	\$ 13,480	\$ 31,117	\$ 26,062
佣金收入	80,644	73,699	147,184	146,709
補助款收入	1,659	151,064	1,659	151,064
其他(非重大項目之彙總)	<u>115,717</u>	<u>115,939</u>	<u>218,417</u>	<u>268,950</u>
	<u>\$ 212,810</u>	<u>\$ 354,182</u>	<u>\$ 398,377</u>	<u>\$ 592,785</u>

(二) 其他利益及損失

	106年4月1日 至6月30日	105年4月1日 至6月30日	106年1月1日 至6月30日	105年1月1日 至6月30日
處分不動產、廠房及設備／投資性不動產損益	\$ 37,230	(\$ 1,847)	\$ 45,738	(\$ 4,496)
處分投資損益	11,995	10,725	17,895	19,271
淨外幣兌換損益	(35,260)	(185,876)	(56,272)	(134,937)
指定透過損益按公允價值衡量之金融資產損益	430	(91)	957	(132)
持有供交易之金融資產損益	(2,251)	4,724	(1,074)	11,246
持有供交易之金融負債損益	516	710	995	479
其他(非重大項目之彙總)	(62,268)	(66,882)	(84,163)	(322,382)
	<u>(\$ 49,608)</u>	<u>(\$ 238,537)</u>	<u>(\$ 75,924)</u>	<u>(\$ 430,951)</u>

(三) 財務成本

	106年4月1日 至6月30日	105年4月1日 至6月30日	106年1月1日 至6月30日	105年1月1日 至6月30日
銀行借款利息	\$ 403,519	\$ 289,553	\$ 741,009	\$ 566,986
公司債利息	11,471	10,026	20,237	20,192
其他財務成本	9,435	15,258	18,878	32,114
	<u>424,425</u>	<u>314,837</u>	<u>780,124</u>	<u>619,292</u>
減：帳列營業成本	<u>334,480</u>	<u>219,596</u>	<u>628,878</u>	<u>447,750</u>
	<u>\$ 89,945</u>	<u>\$ 95,241</u>	<u>\$ 151,246</u>	<u>\$ 171,542</u>

(四) 利息收入

	106年4月1日 至6月30日	105年4月1日 至6月30日	106年1月1日 至6月30日	105年1月1日 至6月30日
應收帳款收買利息收入	\$ 949,032	\$ 804,863	\$ 1,868,147	\$ 1,613,923
分期付款銷貨收入	310,520	265,241	607,152	483,566
融資租賃利息收入	496,105	406,360	960,577	804,331
其他	350,689	250,251	673,247	532,247
	<u>2,106,346</u>	<u>1,726,715</u>	<u>4,109,123</u>	<u>3,434,067</u>
減：帳列營業收入	<u>2,056,983</u>	<u>1,675,724</u>	<u>4,021,843</u>	<u>3,318,063</u>
	<u>\$ 49,363</u>	<u>\$ 50,991</u>	<u>\$ 87,280</u>	<u>\$ 116,004</u>

(五) 折舊及攤銷

	106年4月1日 至6月30日	105年4月1日 至6月30日	106年1月1日 至6月30日	105年1月1日 至6月30日
折舊費用依功能別彙總				
營業成本	\$ 1,451,593	\$ 1,495,728	\$ 2,974,539	\$ 3,030,286
營業費用	185,155	166,519	343,898	326,777
	<u>\$ 1,636,748</u>	<u>\$ 1,662,247</u>	<u>\$ 3,318,437</u>	<u>\$ 3,357,063</u>

(接次頁)

(承前頁)

	106年4月1日 至6月30日	105年4月1日 至6月30日	106年1月1日 至6月30日	105年1月1日 至6月30日
攤銷費用依功能別彙總				
營業成本	\$ 261,848	\$ 207,658	\$ 508,492	\$ 418,766
營業費用	<u>13,131</u>	<u>18,160</u>	<u>27,097</u>	<u>38,565</u>
	<u>\$ 274,979</u>	<u>\$ 225,818</u>	<u>\$ 535,589</u>	<u>\$ 457,331</u>

(六) 員工福利費用

	106年4月1日 至6月30日	105年4月1日 至6月30日	106年1月1日 至6月30日	105年1月1日 至6月30日
退職後福利				
確定提撥計畫	\$ 34,941	\$ 35,306	\$ 79,262	\$ 75,048
確定福利計畫	<u>13,651</u>	<u>17,542</u>	<u>27,299</u>	<u>35,084</u>
	48,592	52,848	106,561	110,132
其他員工福利	<u>1,731,270</u>	<u>1,784,724</u>	<u>3,462,856</u>	<u>3,494,998</u>
員工福利費用合計	<u>\$ 1,779,862</u>	<u>\$ 1,837,572</u>	<u>\$ 3,569,417</u>	<u>\$ 3,605,130</u>
依功能別彙總				
營業成本	\$ 752,239	\$ 798,995	\$ 1,486,149	\$ 1,526,369
營業費用	<u>1,027,623</u>	<u>1,038,577</u>	<u>2,083,268</u>	<u>2,078,761</u>
	<u>\$ 1,779,862</u>	<u>\$ 1,837,572</u>	<u>\$ 3,569,417</u>	<u>\$ 3,605,130</u>

(七) 員工酬勞及董監事酬勞

依 104 年 5 月修正後公司法及 105 年 6 月經股東會決議之修正章程，本公司係以當年度扣除分派員工及董監酬勞前之稅前利益分別以不低於 0.1% 及不高於 0.5% 提撥員工酬勞及董監事酬勞。

估列比例

	106年4月1日 至6月30日	105年4月1日 至6月30日	106年1月1日 至6月30日	105年1月1日 至6月30日
員工酬勞	0.1%	0.1%	0.1%	0.1%
董監事酬勞	0.5%	0.5%	0.5%	0.5%

金額

	106年4月1日 至6月30日	105年4月1日 至6月30日	106年1月1日 至6月30日	105年1月1日 至6月30日
員工酬勞	<u>\$ 757</u>	<u>\$ 512</u>	<u>\$ 1,470</u>	<u>\$ 995</u>
董監事酬勞	<u>\$ 5,483</u>	<u>\$ 4,948</u>	<u>\$ 10,653</u>	<u>\$ 9,614</u>

年度合併財務報告通過發布日後若金額仍有變動，則依會計估計變動處理，於次一年度調整入帳。

本公司於 106 年 3 月 20 日及 105 年 3 月 21 日舉行董事會，分別決議通過 105 年及 104 年度員工酬勞及董監事酬勞如下：

	105年度		104年度	
	現金	股票	現金紅利	股票紅利
員工酬勞	\$ 2,175	\$ -	\$ 3,537	\$ -
董監事酬勞	9,104	-	17,684	-

105 年及 104 年度員工酬勞及董監事酬勞與 105 及 104 年度合併財務報告認列之金額並無差異。

有關本公司 106 及 105 年董事會決議之員工酬勞及董監事酬勞資訊，請至台灣證券交易所「公開資訊觀測站」查詢。

(八) 非金融資產減損損失（回升利益）

	106年4月1日 至6月30日	105年4月1日 至6月30日	106年1月1日 至6月30日	105年1月1日 至6月30日
不動產、廠房及設備	\$ 107,115	\$ 16,695	\$ 125,503	\$ 28,126
存貨（包含於營業成本）	91,102	(3,131)	78,625	11,885
投資性不動產	(17,143)	-	(17,193)	48
	<u>\$ 181,074</u>	<u>\$ 13,564</u>	<u>\$ 186,935</u>	<u>\$ 40,059</u>

二九、所得稅

(一) 認列於損益之所得稅

所得稅費用之主要組成項目如下：

	106年4月1日 至6月30日	105年4月1日 至6月30日	106年1月1日 至6月30日	105年1月1日 至6月30日
當期所得稅				
當期產生者	\$ 268,019	\$ 58,799	\$ 591,740	\$ 306,505
未分配盈餘加徵	35,005	145,539	35,005	145,539
以前年度之調整	<u>27,696</u>	<u>(12,930)</u>	<u>(1,555)</u>	<u>(5,765)</u>
	330,720	191,408	625,190	446,279
遞延所得稅				
當期產生者	<u>9,495</u>	<u>223,658</u>	<u>82,133</u>	<u>316,029</u>
認列於損益之所得稅費用	<u>\$ 340,215</u>	<u>\$ 415,066</u>	<u>\$ 707,323</u>	<u>\$ 762,308</u>

(二) 本公司兩稅合一相關資訊

	106年6月30日	105年12月31日	105年6月30日
未分配盈餘			
87年度以後未分配盈餘	<u>\$ 1,556,548</u>	<u>\$ 2,375,157</u>	<u>\$ 2,699,235</u>
股東可扣抵稅額帳戶 餘額	<u>\$ 1,805,832</u>	<u>\$ 1,300,129</u>	<u>\$ 1,420,740</u>
盈餘分配適用之稅額扣抵比率	<u>105年度(預計)</u> 29.65%		<u>104年度</u> 25.04%

(三) 所得稅核定情形

本公司截至 103 年度止之營利事業所得稅申報案件業經稅捐稽徵機關核定。

三十、每股盈餘

	106年4月1日 至6月30日	105年4月1日 至6月30日	106年1月1日 至6月30日	105年1月1日 至6月30日
基本每股盈餘	<u>\$ 0.23</u>	<u>\$ 0.46</u>	<u>\$ 0.75</u>	<u>\$ 0.89</u>
稀釋每股盈餘	<u>\$ 0.23</u>	<u>\$ 0.46</u>	<u>\$ 0.75</u>	<u>\$ 0.89</u>

用以計算每股盈餘之盈餘及普通股加權平均股數如下：

本期淨利

	106年4月1日 至6月30日	105年4月1日 至6月30日	106年1月1日 至6月30日	105年1月1日 至6月30日
用以計算基本每股盈餘之 淨利	<u>\$ 343,255</u>	<u>\$ 676,427</u>	<u>\$ 1,104,165</u>	<u>\$ 1,305,291</u>
用以計算稀釋每股盈餘之 盈餘	<u>\$ 343,255</u>	<u>\$ 676,427</u>	<u>\$ 1,104,165</u>	<u>\$ 1,305,291</u>

股 數

	106年4月1日 至6月30日	105年4月1日 至6月30日	106年1月1日 至6月30日	105年1月1日 至6月30日
用以計算基本每股盈餘之 普通股加權平均股數	1,462,770	1,462,770	1,462,770	1,462,770
具稀釋作用潛在普通股之 影響：				
員工酬勞	<u>54</u>	<u>36</u>	<u>86</u>	<u>85</u>
用以計算稀釋每股盈餘之 普通股加權平均股數	<u>1,462,824</u>	<u>1,462,806</u>	<u>1,462,856</u>	<u>1,462,855</u>

若合併公司得選擇以股票或現金發放員工酬勞，則計算稀釋每股盈餘時，假設員工酬勞將採發放股票方式，並於該潛在普通股具有稀釋作用時計入加權平均流通在外股數，以計算稀釋每股盈餘。於次年度決議員工酬勞發放股數前計算稀釋每股盈餘時，亦繼續考量該等潛在普通股之稀釋作用。

三一、營業租賃協議

合併公司以營業租賃試承租各辦公室，租金按月支付。依據租賃合約彙總不可取消營業租賃之未來最低租賃給付總額如下：

	106年6月30日	105年12月31日	105年6月30日
1年內	\$ 795,737	\$ 837,397	\$ 768,184
超過1年但不超過5年	2,228,383	2,331,226	2,163,364
超過5年	<u>621,054</u>	<u>765,236</u>	<u>617,423</u>
	<u>\$ 3,645,174</u>	<u>\$ 3,933,859</u>	<u>\$ 3,548,971</u>

三二、資本風險管理

合併公司進行資本管理以確保集團內各企業能夠於繼續經營之前提下，藉由將債務及權益餘額最適化，以使股東報酬極大化。

合併公司資本結構係由合併公司之淨債務（即借款減除現金及約當現金）及權益（即股本、資本公積、保留盈餘及其他權益項目）組成。

合併公司不須遵守其他外部資本規定。

合併公司主要管理階層不定期檢視集團資本結構，其檢視內容包括考量各類資本之成本及相關風險。合併公司依據主要管理階層之建議，將藉由支付股利及發行新債或償付舊債等方式平衡其整體資本結構。

三三、金融工具

(一) 公允價值之資訊－非按公允價值衡量之金融工具

1. 帳面金額與公允價值有重大差異之金融資產及金融負債

	106年6月30日		105年12月31日		105年6月30日	
	帳面金額	公允價值	帳面金額	公允價值	帳面金額	公允價值
金融資產						
持有至到期日投資	\$ 16,863	\$ 16,916	\$ 17,095	\$ 17,327	\$ 17,326	\$ 17,906
金融負債						
無擔保普通公司債	3,496,182	3,500,522	3,000,000	3,003,797	3,000,000	3,008,009
可轉換公司債	-	-	-	-	319,417	401,760

2. 公允價值衡量層級

上述非按公允價值衡量之金融資產及金融負債之公允價值均屬第 1 等級。

(二) 公允價值資訊－按公允價值衡量之金融工具

1. 公允價值層級

106 年 6 月 30 日

	第 1 等級	第 2 等級	第 3 等級	合 計
透過損益按公允價值衡量之金融資產				
持有供交易之非衍生金融資產	\$ 3,047,157	\$ -	\$ -	\$ 3,047,157
其他	-	-	340,251	340,251
合 計	<u>\$ 3,047,157</u>	<u>\$ -</u>	<u>\$ 340,251</u>	<u>\$ 3,387,408</u>
備供出售金融資產				
國內上市(櫃)有價證券	\$ 553,679	\$ -	\$ -	\$ 553,679
其他	-	472	-	472
合 計	<u>\$ 553,679</u>	<u>\$ 472</u>	<u>\$ -</u>	<u>\$ 554,151</u>
透過損益按公允價值衡量之金融負債				
其他衍生工具	\$ -	\$ 383	\$ -	\$ 383

105 年 12 月 31 日

	第 1 等級	第 2 等級	第 3 等級	合 計
透過損益按公允價值衡量之金融資產				
持有供交易之非衍生金融資產	\$ 1,651,774	\$ -	\$ -	\$ 1,651,774
其他	-	-	478,863	478,863
合 計	<u>\$ 1,651,774</u>	<u>\$ -</u>	<u>\$ 478,863</u>	<u>\$ 2,130,637</u>
備供出售金融資產				
國內上市(櫃)有價證券	\$ 589,470	\$ -	\$ -	\$ 589,470
理財型商品	-	19,088	-	19,088
其他	-	509	-	509
合 計	<u>\$ 589,470</u>	<u>\$ 19,597</u>	<u>\$ -</u>	<u>\$ 609,067</u>
透過損益按公允價值衡量之金融負債				
其他衍生工具	\$ -	\$ 1,145	\$ -	\$ 1,145

105 年 6 月 30 日

	第 1 等級	第 2 等級	第 3 等級	合 計
透過損益按公允價值衡 量之金融資產				
衍生工具	\$ -	\$ 34	\$ -	\$ 34
持有供交易之非衍 生金融資產	6,277,676	-	-	6,277,676
其 他	-	-	550,292	550,292
合 計	<u>\$ 6,277,676</u>	<u>\$ 34</u>	<u>\$ 550,292</u>	<u>\$ 6,828,002</u>
備供出售金融資產				
國內上市(櫃)有價 證券	\$ 470,523	\$ -	\$ -	\$ 470,523
其 他	-	1,898	-	1,898
合 計	<u>\$ 470,523</u>	<u>\$ 1,898</u>	<u>\$ -</u>	<u>\$ 472,421</u>
透過損益按公允價值衡 量之金融負債				
其他衍生工具	\$ -	\$ 14,127	\$ -	\$ 14,127

106 年及 105 年 1 月 1 日至 6 月 30 日無第 1 等級與第 2 等級公允價值衡量間移轉之情形。

2. 金融資產以第 3 等級公允價值衡量之調節

106 年 1 月 1 日至 6 月 30 日

	透過損益按 公允價值衡量 持有供交易	備 供 出 售		合 計
		無公開報價 權益工具投資	其 他	
期初餘額	\$ 478,863	\$ -	\$ -	\$ 478,863
總利益或損失				
—認列於利益	6,249	-	-	6,249
購 買	1,359,500	-	-	1,359,500
處分/結清	(1,504,361)	-	-	(1,504,361)
期末餘額	<u>\$ 340,251</u>	<u>\$ -</u>	<u>\$ -</u>	<u>\$ 340,251</u>

105 年 1 月 1 日至 6 月 30 日

	透過損益按 公允價值衡量 持有供交易	備 供 出 售		合 計
		無公開報價 權益工具投資	其 他	
期初餘額	\$ 1,282,025	\$ -	\$ -	\$ 1,282,025
總利益或損失				
—認列於利益	10,576	-	-	10,576
購 買	4,307,471	-	-	4,307,471
處分/結清	(5,049,780)	-	-	(5,049,780)
期末餘額	<u>\$ 550,292</u>	<u>\$ -</u>	<u>\$ -</u>	<u>\$ 550,292</u>

3. 第 2 等級公允價值衡量之評價技術及輸入值

金融工具類別	評價技術及輸入值
可轉換公司債贖回及賣回權	二元樹可轉債評價模型：按期末之可觀察股票價格、無風險利率及風險折現率等資料所評估可轉換公司債之金融資產公平價值。
理財型商品	係依照以現金流量折現分析為基礎之一般公認定價模式決定。

4. 第 3 等級公允價值衡量之評價技術及輸入值

金融工具類別	評價技術及輸入值
衍生工具－信用連結票券 (Credit Linked Notes)	證券公司依照經合理檢驗現在與未來市場條件、投資部位規模大小及流動性與實際潛在避險交易之計價模型及／或假設所估算出之市價。

(三) 金融工具之種類

	106年6月30日	105年12月31日	105年6月30日
金融資產			
透過損益按公允價值衡量			
持有供交易	\$ 3,047,157	\$ 1,651,774	\$ 6,277,710
指定為透過損益按公允價值衡量	340,251	478,863	550,292
持有至到期日金融資產	16,863	17,095	17,326
放款及應收款 (註 1)	130,057,323	117,505,514	111,306,844
備供出售金融資產 (註 2)	663,206	767,382	656,155
金融負債			
透過損益按公允價值衡量			
持有供交易	150	1,145	2,425
指定為避險會計關係之衍生工具	233	-	11,702
以攤銷後成本衡量 (註 3)	145,460,664	131,746,407	132,211,629
財務保證合約	304,099	332,021	352,692

註 1：餘額係包含現金及約當現金、無活絡市場之債債務工具投資、應收票據、應收帳款、應收租賃款及其他應收款等以攤銷後成本衡量之放款及應收款。

註 2：餘額係包含分類為備供出售之以成本衡量金融資產餘額。

註 3：餘額係包含短期借款、應付短期票券、應付票據、應付帳款、其他應付款、應付公司債、長期借款、長期應付款、存入保證金及 1 年或營業週期內到期長期負債等以攤銷後成本衡量之金融負債。

(四) 財務風險管理目的與政策

合併公司財務風險管理機制首先必須釐清何謂財務風險管理、其目的為何，進而確立財務風險管理的重點與各項相關政策，方能有明確的方向與制度可供合併公司據以遵照執行、分析評估與適時因應。合併公司財務管理目標，係為管理與營運活動相關之財務風險。該等風險包括市場風險（包含匯率風險、利率風險及其他價格風險）、信用風險及流動性風險。合併公司致力於辨認、評估並規避市場之不確定性，以降低市場變動對合併公司財務績效之影響。

1. 合併公司對於財務風險管理之定義為：對於各種與財務直間接相關之潛在損失風險之認知、衡量，進而選擇適當處理方法加以控制並處理，期以最低之「風險成本」達成保障企業營運安全之目標，以期各合併公司皆能永續經營。
2. 合併公司對於財務風險管理重點：著重於事先與事中採取適當方法加以預防、控制，若已盡力預防控制仍難免發生損失（或與營運目標不符）時，須於事後採取措施，以遏止或減緩不利因素持續發生，保持企業之生存與發展。其中財務風險的來源包含外部市場因素及內部經營因素。茲就事先、事中與事後財務風險管理機制之重點、管理機制與管理工具等作如下說明：

(1) 事前預防

管理重點

- A. 營運規劃：清楚說明合併公司未來短中長期的營運方向與計劃，並明確界定其達成營運目標之關鍵績效指標，以供合併公司據以開展各項營業行為，財務功能之各期運作目標與方法亦會於營運規劃中具體說明。
- B. 風險辨認與指標設定：根據前述規劃界定相關財務運作過程中之重要潛在風險及其監控指標。

管理機制

- A. 定期事業規劃與調整：合併公司中期事業營運計劃書。
- B. 總經、法令研討：定期／不定期邀請外部學者、專家針對總經走勢及相關財經法規變動進行研討。

管理工具

- A. 各項總經研究報告：包括匯率、利率、各國家地區之經濟成長等走勢分析報告。
- B. 營運計劃書：合併公司中期事業計劃書。
- C. 公司章程及辦法：於合併公司之公司章程及辦法中明確定義各項財務管理辦法與風險指標規範。

(2) 事中管控

管理重點

- A. 風險衡量與監控：針對定義之重要財務風險指標與財務相關作業流程、結果進行即時或定期之監管。
- B. 風險情況回報：合併公司主動透過資訊系統與報表即時或定期將相關財務運作情況與指標數據回傳報告；除本公司及合併子公司針對財務風險管理情況內稽內控外，同時配置稽核組依照年度與季度查核計劃定期／不定期派員至合併公司針對各項財務風險管理指標與辦法執行情況與結果進行查核。

管理機制

- A. 內稽內控：合併公司各財務單位內部自行控管與查核與稽核組依提報計劃進行獨立稽核。
- B. 財務管理系統與流程：合併公司皆建置財務管理系統，除日常作業外亦針對特定風險進行指標監控與警示。

管理工具

- A. BIS (Business Intelligence System, 商業智慧管理系統)
報表與異常警示：合併公司皆建置 BIS 系統，定期針對各項重要營運財務指標進行回傳，回傳頻率目前設定為每月至少回傳一次。

- B. 集團損益月報：每月針合併公司出具經營損益情況與分析月報，特別針對未達標之項目進行分析與檢討。
- C. 稽核報告：稽核組針對查核之公司出具稽核報告，報告範圍包含財務風險管理之執行與結果。
- D. 融資與背書保證餘額報告：合併公司每月定期出具前一月份之融資借款與背書保證動用餘額之統計報告。
- E. ERP、DMS 與 SAP 系統檢核：其他公司經營管理資訊系統輔助檢核並強化合併公司財務風險管理之功能。

(3) 事後對應

管理重點

- A. 數值偏差原因與對策：針對重要財務風險管理指標該期所呈現之異常結果進行內外部原因了解與相應對策研擬。
- B. 對策執行與追蹤：針對上述相應對策之執行情況進行後續追蹤，務求相關財務風險指標之改善並回歸正常水準。

管理機制

- A. 未達成原因分析與回饋：定期於報告及會議中檢討前期各項財務管理指標未達標之原因並研擬具體對策與預估改善時程。
- B. 董監會議與財務會議：合併公司定期召開董監事會議與財務管理檢討會議，務求即時或至少事後迅速改善相關財務風險管理情況。

管理工具

- A. 不利因素與影響報告：於財務報告中具體說明未達標之影響因素與該因素之實際影響情況。
- B. 董監會議報告：於會議中針對合併公司財務風險管理執行情況進行彙總報告。
- C. 背書保證評估報告：定期評估合併公司之背書保證動用餘額統計與是否符合法令與公司辦法規範。

D.各體系定期檢討會議報告：合併公司依該公司經營屬性定期進行該相關體系之綜合檢討會議。

3. 市場風險

合併公司之營運活動使合併公司承擔之主要財務風險為外幣匯率變動風險及利率變動風險。

(1) 匯率風險

合併公司從事外幣計價之銷貨與進貨交易，因而使合併公司產生匯率變動暴險。

合併公司於資產負債表日非功能性貨幣計價之貨幣性資產與貨幣性負債帳面金額（包含合併財務報表中已沖銷之非功能性貨幣計價之貨幣性項目）以及具匯率風險暴險之衍生工具帳面金額，參閱附註三七。

敏感度分析

合併公司主要受到美金、人民幣及日幣匯率波動之影響。

下表詳細說明當新台幣（功能性貨幣）對各攸關外幣之匯率升值 1%時，合併公司之敏感度分析。1%係為集團內部向主要管理階層報告匯率風險時所使用之敏感度比率，亦代表管理階層對外幣匯率之合理可能變動範圍之評估。敏感度分析僅包括流通在外之外幣貨幣性項目及指定為現金流量避險之遠期外匯合約，並將其期末之換算以匯率升值 1%予以調整。

	美 金 之 影 響		人 民 幣 之 影 響		日 幣 之 影 響	
	106年1月1日 至6月30日	105年1月1日 至6月30日	106年1月1日 至6月30日	105年1月1日 至6月30日	106年1月1日 至6月30日	105年1月1日 至6月30日
損 益	\$ 7,048	\$ 70,622	\$ 60	\$ 268	\$ 915	\$ 1,870

(2) 利率風險

因合併公司內之個體同時以固定及浮動利率借入資金，因而產生利率暴險。合併公司藉由維持一適當之固定及浮動利率組合，以及使用利率交換合約與遠期利率合約來管理利率風險。

合併公司於資產負債表日受利率暴險之金融資產及金融負債帳面金額如下：

	106年6月30日	105年12月31日	105年6月30日
具公允價值利率風險			
－金融資產	\$ 85,449,142	\$ 77,949,246	\$ 72,328,794
－金融負債	66,091,545	57,317,680	57,919,582
具現金流量利率風險			
－金融資產	13,066,623	15,013,224	12,903,629
－金融負債	47,819,811	45,370,841	39,351,117

敏感度分析

下列敏感度分析係依衍生及非衍生工具於資產負債表日之利率暴險而決定。

若利率增加 1%，在所有其他變數維持不變之情況下，合併公司 106 年及 105 年 1 月 1 日至 6 月 30 日之稅前淨利將分別減少 173,766 仟元及 132,234 仟元。

(3) 其他價格風險

合併公司因持有上市櫃公司股票及受益憑證而產生權益價格暴險。

敏感度分析

對於合併公司權益價格變動之金融資產，進行風險衡量。合併公司係採用敏感度分析衡量權益證券價格風險。

敏感度分析係依資產負債表日權益投資部位暴險進行。若國內外權益投資部位價格下跌 1%，106 年及 105 年 1 月 1 日至 6 月 30 日持有供交易及備供出售金融資產之公平價值減少 36,008 仟元及 67,482 仟元。

4. 信用風險

信用風險係指交易對方拖欠合約義務而造成集團財務損失之風險。截至資產負債表日，合併公司可能因交易對方未履行義務及合併公司提供財務保證造成財務損失之最大信用風險暴險主要係來自於：

(1) 合併資產負債表所認列之金融資產帳面金額。

(2) 合併公司提供財務保證所產生之或有負債金額。

合併公司採行之政策係僅與信譽良好之對象進行交易，並取得獨立評等機構之信用資訊，進行徵信調查及信用分析，再依交易對象之交易類型、財務狀況、擔保品條件等，授予適當之授信額度，該額度皆有一定期限，到期須重新審查展延，以確實掌握交易對象信用狀況，有效控制信用暴險。

應收帳款之對象涵蓋眾多客戶，合併公司持續針對應收帳款客戶之財務狀況進行分析。

5. 流動性風險

合併公司係透過管理及維持足夠部位之現金及約當現金以支應集團營運並減輕現金流量波動之影響。合併公司管理階層監督銀行融資額度使用狀況並確保借款合同條款之遵循。

流動性及利率風險表

下表詳細說明合併公司已約定還款期間之非衍生金融負債剩餘合約到期分析，其係依據合併公司最早可能被要求還款之日期，並以金融負債未折現現金流量編製，其包括利息及本金之現金流量。

106年6月30日

	<u>1年以內</u>	<u>1至5年</u>	<u>5年以上</u>
<u>非衍生金融負債</u>			
浮動利率工具	\$ 30,968,273	\$ 2,313,335	\$ -
固定利率工具	80,200,246	500,000	-
財務保證負債	8,068,209	-	-
	<u>\$119,236,728</u>	<u>\$ 2,813,335</u>	<u>\$ -</u>

105年12月31日

	<u>1年以內</u>	<u>1至5年</u>	<u>5年以上</u>
<u>非衍生金融負債</u>			
浮動利率工具	\$ 24,405,367	\$ 2,278,575	\$ -
固定利率工具	75,331,717	750,000	-
財務保證負債	8,803,363	-	-
	<u>\$108,540,447</u>	<u>\$ 3,028,575</u>	<u>\$ -</u>

105年6月30日

	1 年 以 內	1 至 5 年	5 年 以 上
非衍生金融負債			
浮動利率工具	\$ 34,528,309	\$ 4,822,807	\$ -
固定利率工具	68,813,879	2,799,441	-
財務保證負債	9,367,118	-	-
	<u>\$ 112,709,306</u>	<u>\$ 7,622,248</u>	<u>\$ -</u>

上述非衍生金融負債之浮動利率工具金額，將因浮動利率與資產負債表日所估計之利率不同而改變。

上述財務保證合約之金額，係截至資產負債表日，由合併公司提供帳戶管理服務之貸款總額，倘借款人逾期付款達一定期間，合併公司可能被迫履行財務保證合約的最大金額。合併公司已依照過去歷史經驗推估借款人逾期付款之機率，提列相關之負債準備，請參閱附註二五。

三四、關係人交易

本公司及子公司（係本公司之關係人）間之交易、帳戶餘額、收益及費損於合併時全數予以銷除，故未揭露於本附註。合併公司與其他關係人間之交易如下。

(一) 關係人名稱及其關係

關 係 人 名 稱	與 合 併 公 司 之 關 係
誠隆公司	關聯企業
元隆公司	關聯企業
裕唐公司	關聯企業
裕隆日產公司	關聯企業
廣州河西公司	關聯企業
華創車電公司	關聯企業
東風裕隆公司	關聯企業
台元紡織公司	關聯企業
中華汽車公司	關聯企業
新安東京海上產物保險公司	關聯企業
中華台亞公司	關聯企業
友永公司	關聯企業
協欣金屬公司	關聯企業
華擎機械公司	關聯企業

(接次頁)

(承前頁)

關 係 人 名 稱	與 合 併 公 司 之 關 係
惠州東風易進公司	關聯企業
匯聯公司	關聯企業
裕隆經管企業公司	關聯企業
七和公司	關聯企業
鼎隆公司	關聯企業之子公司
杭州華創車電公司	關聯企業之子公司
唐豈公司	關聯企業之子公司
元智公司	關聯企業之子公司
連誠公司	關聯企業之子公司
元金公司	關聯企業之子公司
江申公司	關聯企業之子公司
華菱汽車公司	關聯企業之子公司
文生公司	關聯企業之子公司
先進動力機械公司	關聯企業之子公司
樂文公司	關聯企業之子公司
菱威公司	關聯企業之子公司
裕來公司	關聯企業之子公司
翔韋投資公司	關聯企業之子公司
東莞華順公司	關聯企業之子公司
天津華鴻公司	關聯企業之子公司
廣州華佑汽車公司	關聯企業之子公司
行毅公司	關聯企業之子公司
台文針織公司	關聯企業之子公司
匯豐公司	其他關係人
常裕公司	其他關係人
日產自動車株式會社（日商日 產）	其他關係人
浙江康達公司	其他關係人
順益公司	其他關係人
東南汽車公司	其他關係人
敬得科技公司	其他關係人
日本冠世株式會社	其他關係人
台惟公司	其他關係人
台普公司	其他關係人
嘉裕公司	其他關係人
義展海外投資	其他關係人
華群汽車	其他關係人

(二) 營業收入

帳列項目	關係人類別	106年4月1日 至6月30日	105年4月1日 至6月30日	106年1月1日 至6月30日	105年1月1日 至6月30日
銷貨收入	關聯企業				
	裕隆日產公司	\$ 3,097,329	\$ 3,797,308	\$ 6,272,716	\$ 6,833,177
	其他	<u>4,318,014</u>	<u>5,343,293</u>	<u>9,163,993</u>	<u>10,599,059</u>
		7,415,343	9,140,601	15,436,709	17,432,236
	其他關係人	<u>871,514</u>	<u>942,225</u>	<u>1,951,936</u>	<u>1,848,556</u>
	<u>\$ 8,286,857</u>	<u>\$ 10,082,826</u>	<u>\$ 17,388,645</u>	<u>\$ 19,280,792</u>	
其他營業收入	關聯企業				
	裕隆日產公司	\$ 377,043	(\$ 21,874)	\$ 580,558	\$ 17,684
	其他	<u>103,276</u>	<u>139,938</u>	<u>271,951</u>	<u>324,118</u>
		480,319	118,064	852,509	341,802
	其他關係人	<u>32,194</u>	<u>36,009</u>	<u>65,574</u>	<u>75,829</u>
	<u>\$ 512,513</u>	<u>\$ 154,073</u>	<u>\$ 918,083</u>	<u>\$ 417,631</u>	
分期價差補助款	關聯企業				
	裕隆日產公司	\$ 79,705	\$ 125,008	\$ 187,418	\$ 253,999
	其他	<u>1,923</u>	<u>2,687</u>	<u>4,498</u>	<u>5,618</u>
		81,628	127,695	191,916	259,617
	其他關係人	<u>127</u>	<u>183</u>	<u>291</u>	<u>372</u>
	<u>\$ 81,755</u>	<u>\$ 127,878</u>	<u>\$ 192,207</u>	<u>\$ 259,989</u>	

(三) 進 貨

關係人類別	106年4月1日 至6月30日	105年4月1日 至6月30日	106年1月1日 至6月30日	105年1月1日 至6月30日
關聯企業				
裕隆日產公司	\$ 4,900,551	\$ 5,653,742	\$ 10,397,660	\$ 10,483,770
東風裕隆公司	2,117,722	4,213,470	4,521,639	11,461,697
其他	<u>389,631</u>	<u>209,015</u>	<u>706,829</u>	<u>578,841</u>
	7,407,904	10,076,227	15,626,128	22,524,308
其他關係人	<u>2,156,975</u>	<u>3,273,369</u>	<u>4,590,645</u>	<u>5,846,727</u>
	<u>\$ 9,564,879</u>	<u>\$ 13,349,596</u>	<u>\$ 20,216,773</u>	<u>\$ 28,371,035</u>

(四) 營業費用

關係人類別	106年4月1日 至6月30日	105年4月1日 至6月30日	106年1月1日 至6月30日	105年1月1日 至6月30日
關聯企業	\$ 255,451	\$ 56,275	\$ 366,568	\$ 296,654
其他關係人	<u>4,101</u>	<u>3,649</u>	<u>8,707</u>	<u>7,589</u>
	<u>\$ 259,552</u>	<u>\$ 59,924</u>	<u>\$ 375,275</u>	<u>\$ 304,243</u>

(五) 購置租賃資產

關係人類別	106年4月1日 至6月30日	105年4月1日 至6月30日	106年1月1日 至6月30日	105年1月1日 至6月30日
關聯企業	\$ 52,408	\$ 41,053	\$ 115,311	\$ 69,876
其他關係人				
匯豐汽車	162,187	151,322	271,469	282,249
其他	<u>196,339</u>	<u>22,062</u>	<u>87,056</u>	<u>46,629</u>
	<u>358,526</u>	<u>173,384</u>	<u>358,525</u>	<u>328,878</u>
	<u>\$ 410,934</u>	<u>\$ 214,437</u>	<u>\$ 473,836</u>	<u>\$ 398,754</u>

(六) 應收帳款收買

關係人類別	106年4月1日 至6月30日	105年4月1日 至6月30日	106年1月1日 至6月30日	105年1月1日 至6月30日
關聯企業				
裕隆日產公司	\$ 539,587	\$ 504,356	\$ 1,000,494	\$ 965,149
其他	<u>885,594</u>	<u>1,152,276</u>	<u>1,937,782</u>	<u>2,270,881</u>
	1,425,181	1,656,632	2,938,276	3,236,030
其他關係人	<u>91,690</u>	<u>107,810</u>	<u>198,480</u>	<u>225,955</u>
	<u>\$ 1,516,871</u>	<u>\$ 1,764,442</u>	<u>\$ 3,136,756</u>	<u>\$ 3,461,985</u>

(七) 支付佣金

關係人類別	106年4月1日 至6月30日	105年4月1日 至6月30日	106年1月1日 至6月30日	105年1月1日 至6月30日
關聯企業				
裕隆日產公司	\$ 41,486	\$ 66,082	\$ 80,783	\$ 111,880
其他	<u>3,766</u>	<u>903</u>	<u>6,603</u>	<u>1,721</u>
	45,252	66,985	87,386	113,601
其他關係人	<u>722</u>	<u>395</u>	<u>1,262</u>	<u>817</u>
	<u>\$ 45,974</u>	<u>\$ 67,380</u>	<u>\$ 88,648</u>	<u>\$ 114,418</u>

(八) 應收關係人款項

帳列項目	關係人類別	106年6月30日	105年12月31日	105年6月30日
應收票據及帳款	關聯企業	\$ 1,738,874	\$ 1,483,698	\$ 2,149,759
	其他關係人	<u>560,139</u>	<u>527,685</u>	<u>582,134</u>
		<u>\$ 2,299,013</u>	<u>\$ 2,011,383</u>	<u>\$ 2,731,893</u>
其他金融資產	關聯企業			
	裕隆日產公司	\$ 335,832	\$ 184,891	\$ 149,222
	東風裕隆公司	477,395	121,425	58,533
	其他	<u>476,173</u>	<u>185,715</u>	<u>581,206</u>
		1,289,400	492,031	788,961
	其他關係人	<u>28,294</u>	<u>46,071</u>	<u>34,600</u>
		<u>\$ 1,317,694</u>	<u>\$ 538,102</u>	<u>\$ 823,561</u>

(九) 應付關係人款項

帳列項目	關係人類別	106年6月30日	105年12月31日	105年6月30日
應付票據及帳款	關聯企業			
	東風裕隆公司	\$ 5,726,849	\$ 6,488,039	\$ 7,822,186
	其他	<u>1,148,497</u>	<u>677,498</u>	<u>1,151,823</u>
		<u>6,875,346</u>	<u>7,165,537</u>	<u>8,974,009</u>
	其他關係人	<u>580,756</u>	<u>449,599</u>	<u>834,800</u>
	<u>\$ 7,456,102</u>	<u>\$ 7,615,136</u>	<u>\$ 9,808,809</u>	
其他應付款	關聯企業			
	華創車電公司	\$ 517,638	\$ 1,469,796	\$ 1,108,259
	其他	<u>78,032</u>	<u>345,934</u>	<u>817,522</u>
		<u>595,670</u>	<u>1,815,730</u>	<u>1,925,781</u>
	其他關係人	<u>91,686</u>	<u>15,164</u>	<u>18,802</u>
	<u>\$ 687,356</u>	<u>\$ 1,830,894</u>	<u>\$ 1,944,583</u>	
長期應付款	關聯企業			
	華創車電公司	\$ 2,100,000	\$ 2,100,000	\$ 3,318,976

(十) 背書保證

關係人背書保證相關資訊請詳附表二。

(十一) 對主要管理階層之獎酬

	106年4月1日 至6月30日	105年4月1日 至6月30日	106年1月1日 至6月30日	105年1月1日 至6月30日
短期員工福利	\$ 13,928	\$ 15,018	\$ 29,414	\$ 29,547
退職後福利	<u>359</u>	<u>408</u>	<u>720</u>	<u>799</u>
	<u>\$ 14,287</u>	<u>\$ 15,426</u>	<u>\$ 30,134</u>	<u>\$ 30,346</u>

董事及其他主要管理階層之薪酬係由薪酬委員會依照個人績效及市場趨勢決定。

三五、質抵押之資產

合併公司下列資產業經提供為向銀行借款之擔保品、進口原物料之關稅擔保：

	106年6月30日	105年12月31日	105年6月30日
應收票據及帳款	\$ 2,723,331	\$ 4,686,175	\$ 3,355,471
不動產、廠房及設備	1,225,328	1,299,302	1,142,986
汽車車證(帳列存貨)	275,602	226,874	712,505
備償戶及質押定存單(帳列 無活絡市場之債務工具投 資)	300,684	280,481	314,718
其他	<u>720,179</u>	<u>425,674</u>	<u>135,504</u>
	<u>\$ 5,245,124</u>	<u>\$ 6,918,506</u>	<u>\$ 5,661,184</u>

三六、重大或有負債及未認列之合約承諾

除已於其他附註所述者外，合併公司於資產負債表日有下列重大承諾事項及或有事項：

重大承諾

- (一) 本公司與裕隆日產公司訂有代工契約，有效期限自 104 年 5 月 1 日至 109 年 4 月 30 日止，為期 5 年（契約期限屆滿前 3 個月，雙方若無不續約之書面通知得自動展延 1 年，嗣後亦同），代工契約中明訂裕隆日產公司授權委託本公司生產日產品牌車輛及零組件，並由裕隆日產公司負責新車零組件後續開發事宜。本公司原則應依裕隆日產公司年度銷售計畫數據為其每年之代工台數，另本公司亦受裕隆日產公司之委託，接受各種零組件及售後服務件之代工。

裕隆日產公司負責新車新式樣開發、設計變更、產品設計及提供銷售計畫予本公司，本公司則負責將裕隆日產公司之銷售計畫轉換成生產計畫，並擬定相關訂購及採購作業、產品品質保證業務、交車業務及售後服務補償相關事宜。

- (二) 納智捷公司委託本公司組裝由華創車電技術中心股份有限公司（以下簡稱華創公司）開發之特許車輛及其零組件之相關事宜，有效期限自 104 年 5 月 1 日起至 109 年 4 月 30 日止，為期 5 年（契約期限屆滿前 3 個月，雙方若無不續約之書面通知得自動展延 1 年，嗣後亦同），契約中明訂納智捷公司授權委託本公司生產納智捷品牌車輛及零組件。本公司原則應依納智捷公司年度銷售計畫數據為其每年之代工台數，另本公司亦受納智捷公司之委託，接受各種零組件及售後服務件之代工。

納智捷公司負責新車新式樣零組件發包、設計切換、產品登記及提供銷售計畫予本公司，本公司則負責將納智捷公司之銷售計畫轉換成生產計畫，並擬定相關訂購及採購作業、產品品質保證業務、交車業務及售後服務補償相關事宜。

三七、具重大影響之外幣資產及負債資訊

以下資訊係按合併公司各個體功能性貨幣以外之外幣彙總表達，所揭露之匯率係指該等外幣換算至功能性貨幣之匯率。具重大影響之外幣資產及負債如下：

106年6月30日

	外	幣 匯	率	帳 面 金 額
<u>金 融 資 產</u>				
<u>貨幣性項目</u>				
美 金	\$	6,226	30.420 (美金：新台幣)	\$ 189,404
日 圓		497,219	0.272 (日圓：新台幣)	135,244
人 民 幣		2,677	4.491 (人民幣：新台幣)	12,020
新 幣		19	22.100 (新幣：新台幣)	419
歐 元		1,145	34.720 (歐元：新台幣)	<u>39,743</u>
				<u>\$ 376,830</u>
<u>非貨幣性項目</u>				
人 民 幣		270,682	4.491 (人民幣：新台幣)	\$ 1,215,552
人 民 幣		213,439	0.148 (人民幣：美金)	<u>958,492</u>
				<u>\$ 2,174,044</u>
<u>金 融 負 債</u>				
<u>貨幣性項目</u>				
美 金		12,596	30.420 (美金：新台幣)	\$ 383,159
美 金		16,800	6.774 (美金：人民幣)	511,056
日 圓		833,643	0.272 (日圓：新台幣)	226,751
人 民 幣		4,004	4.491 (人民幣：新台幣)	17,982
歐 元		28	34.720 (歐元：新台幣)	<u>970</u>
				<u>\$ 1,139,918</u>

105年12月31日

	外	幣 匯	率	帳 面 金 額
<u>外 幣 資 產</u>				
<u>貨幣性項目</u>				
美 金	\$	12,424	32.250 (美金：新台幣)	\$ 400,689
美 金		232	6.937 (美金：人民幣)	7,471
日 圓		83,041	0.276 (日圓：新台幣)	22,919
人 民 幣		2,709	4.649 (人民幣：新台幣)	12,595
新 幣		19	22.290 (新幣：新台幣)	422
歐 元		1,184	33.900 (歐元：新台幣)	<u>40,132</u>
				<u>\$ 484,228</u>

(接次頁)

(承前頁)

	外	幣 匯	率	帳 面 金 額
<u>非貨幣性項目</u>				
人 民 幣	\$ 582,603	4.649 (人民幣：新台幣)		\$ 2,708,512
人 民 幣	226,510	0.144 (人民幣：美金)		<u>1,053,043</u>
				<u>\$ 3,761,555</u>
<u>外 幣 負 債</u>				
<u>貨幣性項目</u>				
美 金	18,271	32.250 (美金：新台幣)		\$ 589,240
美 金	32,300	6.937 (美金：人民幣)		1,041,675
日 圓	1,108,111	0.276 (日圓：新台幣)		305,839
人 民 幣	2,146	4.649 (人民幣：新台幣)		9,977
歐 元	5,916	33.900 (歐元：新台幣)		<u>200,552</u>
				<u>\$ 2,147,283</u>

105 年 6 月 30 日

	外	幣 匯	率	帳 面 金 額
<u>外 幣 資 產</u>				
<u>貨幣性項目</u>				
美 金	\$ 15,030	32.275 (美金：新台幣)		\$ 485,102
美 金	5,540	6.631 (美金：人民幣)		178,801
人 民 幣	83	4.867 (人民幣：新台幣)		402
日 圓	353,214	0.314 (日圓：新台幣)		110,909
歐 元	6,079	35.890 (歐元：新台幣)		218,185
新 幣	19	23.910 (新幣：新台幣)		<u>453</u>
				<u>\$ 993,852</u>
<u>非貨幣性項目</u>				
美 金	4,154	32.275 (美金：新台幣)		\$ 134,076
人 民 幣	1,013,909	4.867 (人民幣：新台幣)		4,934,994
人 民 幣	195,047	0.151 (美金：人民幣)		949,348
披 索	45,854	0.703 (披索：新台幣)		<u>32,235</u>
				<u>\$ 6,050,653</u>
<u>外 幣 負 債</u>				
<u>貨幣性項目</u>				
美 金	27,984	32.275 (美金：新台幣)		\$ 903,171
美 金	211,400	6.631 (美金：人民幣)		6,822,935
人 民 幣	5,592	4.867 (人民幣：新台幣)		27,216
歐 元	7	35.890 (歐元：新台幣)		258
日 圓	948,847	0.314 (日圓：新台幣)		<u>297,938</u>
				<u>\$ 8,051,518</u>

合併公司於 106 年及 105 年 1 月 1 日至 6 月 30 日外幣兌換損失(包含已實現及未實現)分別為 56,272 仟元及 134,937 仟元，由於外幣交易及集團個體之功能性貨幣種類繁多，故無法按各重大影響之外幣別揭露兌換損益。

三八、附註揭露事項

(一) 重大交易事項及(二)轉投資事業相關資訊：

1. 資金貸與他人。(附表一)
2. 為他人背書保證。(附表二)
3. 期末持有有價證券情形。(附表三)
4. 累積買進或賣出同一有價證券之金額達新臺幣 3 億元或實收資本額 20%以上。(附表四)
5. 取得不動產之金額達新臺幣 3 億元或實收資本額 20%以上。(附表五)
6. 處分不動產之金額達新臺幣 3 億元或實收資本額 20%以上。(附表六)
7. 與關係人進、銷貨之金額達新臺幣 1 億元或實收資本額 20%以上。(附表七)
8. 應收關係人款項達新臺幣 1 億元或實收資本額 20%以上。(附表八)
9. 被投資公司資訊。(附表九)
10. 從事衍生工具交易。(附註七、十及三三)
11. 其他：母子公司間及各子公司間之業務關係及重要交易往來情形及金額。(附表十一)

(三) 大陸投資資訊(附表十)

三九、部門資訊

提供給主要營運決策者用以分配資源及評量部門績效之資訊，著重於每一交付或提供之產品或勞務之種類。合併公司之應報導部門為品牌體系、協力體系、水平體系、台灣通路體系、中國通路體系及其他。

(一) 部門收入與營運結果

合併公司繼續營業單位之收入與營運結果依應報導一部門分析

如下：

	品 牌 體 系	協 力 體 系	水 平 體 系	台 灣 通 路 體 系	中 國 通 路 體 系	其 它	調 整 及 沖 銷	合 併
<u>106年1月1日</u>								
<u>至6月30日</u>								
來自外部客戶收入	\$11,453,542	\$ 2,618,821	\$10,467,367	\$13,790,840	\$ 9,187,858	\$ 385,644	\$ -	\$47,904,072
部門間收入	<u>19,501,724</u>	<u>1,546,339</u>	<u>555,096</u>	<u>1,462,261</u>	<u>1,299,313</u>	<u>82,587</u>	<u>(24,447,320)</u>	-
部門收入	<u>\$30,955,266</u>	<u>\$ 4,165,160</u>	<u>\$11,022,463</u>	<u>\$15,253,101</u>	<u>\$10,487,171</u>	<u>\$ 468,231</u>	<u>(\$24,447,320)</u>	<u>47,904,072</u>
繼續營業單位稅前淨利								<u>\$ 2,010,976</u>
<u>105年1月1日</u>								
<u>至6月30日</u>								
來自外部客戶收入	\$18,407,852	\$ 3,186,225	\$ 9,427,222	\$15,392,588	\$ 9,831,268	\$ 277,227	\$ -	\$56,522,382
部門間收入	<u>21,943,784</u>	<u>1,638,531</u>	<u>550,737</u>	<u>1,400,637</u>	<u>849,793</u>	<u>83,927</u>	<u>(26,467,429)</u>	-
部門收入	<u>\$40,351,636</u>	<u>\$ 4,824,756</u>	<u>\$ 9,977,979</u>	<u>\$16,793,225</u>	<u>\$10,681,061</u>	<u>\$ 361,154</u>	<u>(\$26,467,429)</u>	<u>56,522,382</u>
繼續營業單位稅前淨利								<u>\$ 2,112,249</u>

此衡量金額係提供予主要營運決策者，用以分配資源予部門及評量其績效。

(二) 部門總資產及負債暨其他部門資訊

合併公司於揭露應報導部門總資產及負債暨其他部門資訊之衡量金額時，由於該等資訊未提供予營運決策者，故不予揭露。

裕隆汽車製造股份有限公司及子公司
資金貸與他人

民國 106 年 1 月 1 日至 6 月 30 日

單位：新台幣仟元

附表一

編號	貸出資金之公司	貸與對象	往來科目	是否為關係人	本期最高餘額	期末餘額	實際動支金額	利率區間	資金貸與性質	業務往來金額	有短期融通必要之原因	提列帳額	擔保品名稱	擔保品價值	個別對象資金貸與總額	資金貸與總額	備註
1	裕隆汽車投資(香港)公司	盛慶公司	其他應收款	是	\$ 760,900	\$ 760,900	\$ -	NA	2	\$ -	營業週轉	\$ -	無	\$ -	\$ 760,900	760,900	註一
2	裕隆大陸公司	盛慶公司	其他應收款	是	2,452,000	2,434,880	1,728,400	2.50%	2	-	營業週轉	-	無	-	3,652,320	3,652,320	註一
3	宏碩公司	行冠公司	其他應收款	是	20,000	-	-	NA	2	-	營業週轉	-	無	-	13,800	13,800	註一
3	宏碩公司	行供公司	其他應收款	是	10,000	10,000	10,000	1.03%	2	-	營業週轉	-	無	-	13,800	13,800	註一
4	祥碩公司	行供公司	其他應收款	是	10,000	-	-	NA	2	-	營業週轉	-	無	-	82,422	82,422	註一
4	祥碩公司	行冠公司	其他應收款	是	80,000	80,000	-	NA	2	-	營業週轉	-	無	-	82,422	82,422	註一
5	裕隆中國汽車投資公司	江門慶興公司	其他應收款	是	68,393	67,340	-	NA	2	-	營業週轉	-	無	-	262,417	262,417	註一
5	裕隆中國汽車投資公司	上海裕興公司	其他應收款	是	18,238	17,957	13,468	5.34%	2	-	營業週轉	-	無	-	656,043	1,968,129	註一
5	裕隆中國汽車投資公司	南京裕尚公司	其他應收款	是	18,238	17,957	17,957	NA	2	-	營業週轉	-	無	-	656,043	1,968,129	註一
5	裕隆中國汽車投資公司	深圳裕智公司	其他應收款	是	136,785	134,681	60,606	5.00%	2	-	營業週轉	-	無	-	656,043	1,968,129	註一
5	裕隆中國汽車投資公司	武漢裕信公司	其他應收款	是	136,785	134,681	67,340	6.64%	2	-	營業週轉	-	無	-	656,043	1,968,129	註一
5	裕隆中國汽車投資公司	杭州華創公司	其他應收款	是	173,261	170,595	163,861	NA	2	-	營業週轉	-	無	-	262,417	262,417	註一
6	盛慶公司	廣州元都公司	其他應收款	是	136,785	134,681	-	NA	2	-	營業週轉	-	無	-	650,477	650,477	註一
6	盛慶公司	深圳裕智公司	其他應收款	是	45,595	44,894	-	NA	2	-	營業週轉	-	無	-	1,626,192	4,878,577	註一
6	盛慶公司	上海裕興公司	其他應收款	是	136,785	134,681	-	NA	2	-	營業週轉	-	無	-	1,626,192	4,878,577	註一
6	盛慶公司	潤博裕安公司	其他應收款	是	12,311	12,121	9,877	6.00%	2	-	營業週轉	-	無	-	1,626,192	4,878,577	註一
6	盛慶公司	杭州華信公司	其他應收款	是	56,639	55,768	10,874	NA	2	-	營業週轉	-	無	-	650,477	650,477	註一
6	盛慶公司	鋼隆通公司	其他應收款	是	15,958	15,713	11,223	6.00%	2	-	營業週轉	-	無	-	1,626,192	4,878,577	註一
6	盛慶公司	長沙裕隆公司	其他應收款	是	45,595	44,894	15,174	6.00%	2	-	營業週轉	-	無	-	1,626,192	4,878,577	註一
6	盛慶公司	安慶靈通公司	其他應收款	是	32,600	32,099	30,842	6.00%	2	-	營業週轉	-	無	-	1,626,192	4,878,577	註一
6	盛慶公司	珠海裕信公司	其他應收款	是	91,190	89,787	47,138	5.75%	2	-	營業週轉	-	無	-	1,626,192	4,878,577	註一
6	盛慶公司	廣州元智公司	其他應收款	是	51,066	50,281	47,587	6.00%	2	-	營業週轉	-	無	-	1,626,192	4,878,577	註一
6	盛慶公司	杭州華智公司	其他應收款	是	111,708	109,989	49,383	6.00%	2	-	營業週轉	-	無	-	650,477	650,477	註一
6	盛慶公司	孝感裕豐公司	其他應收款	是	109,428	107,744	98,766	5.75%	2	-	營業週轉	-	無	-	650,477	650,477	註一
6	盛慶公司	南京裕信公司	其他應收款	是	168,702	166,106	98,766	0%-5.6%	2	-	營業週轉	-	無	-	1,626,192	4,878,577	註一
6	盛慶公司	南京裕信公司	其他應收款	是	206,545	203,368	113,581	0%-5.6%	2	-	營業週轉	-	無	-	1,626,192	4,878,577	註一
6	盛慶公司	深圳裕明公司	其他應收款	是	189,128	186,218	186,218	0%-6%	2	-	營業週轉	-	無	-	650,477	650,477	註一
6	盛慶公司	珠海福特恩公司	其他應收款	是	211,105	207,857	196,634	0%-6%	2	-	營業週轉	-	無	-	1,626,192	4,878,577	註一
6	盛慶公司	武漢裕信公司	其他應收款	是	258,980	254,995	227,560	0%-6%	2	-	營業週轉	-	無	-	1,626,192	4,878,577	註一
6	盛慶公司	裕隆中國汽車投資公司	其他應收款	是	1,060,084	1,043,774	1,043,774	4.10%	2	-	營業週轉	-	無	-	1,626,192	4,878,577	註一
7	珠海福特恩公司	南京漢虹公司	其他應收款	是	7,295	7,183	7,183	NA	2	-	營業週轉	-	無	-	159,657	319,315	註一
7	珠海福特恩公司	珠海裕信公司	其他應收款	是	58,362	58,362	58,362	6.00%	2	-	營業週轉	-	無	-	159,657	319,315	註一
8	南京漢虹公司	南京裕信公司	其他應收款	是	22,798	-	-	NA	2	-	營業週轉	-	無	-	345,834	691,669	註一
8	南京漢虹公司	南京裕信公司	其他應收款	是	50,155	49,383	49,383	5.60%	2	-	營業週轉	-	無	-	345,834	691,669	註一

(接次頁)

(承前頁)

編號	貸出資金之公司	貸與對象	往來科目	是否為關係人	本期最高餘額	期末餘額	實際動支金額	利率區間	資金貸與性質	業務往來金額	有短期融通資金之必要原因	提供擔保	抵額	擔保品名稱	擔保品價值	個別對象資金總額	資金總額	與備註	
9	蘇州風神公司	蘇州誠邦公司	其他應收款	是	\$ 24,691	\$ 24,691	\$ -	5.90%	2	-	營業週轉	\$ -	-	無	-	\$ 259,102	\$ 259,102	註一	
9	蘇州風神公司	蘇州誠利公司	其他應收款	是	13,679	-	-	NA	2	-	營業週轉	-	-	無	-	259,102	259,102	註一	
9	蘇州風神公司	蘇州誠品公司	其他應收款	是	22,798	13,468	4,489	NA	2	-	營業週轉	-	-	無	-	259,102	259,102	註一	
9	蘇州風神公司	太倉盛茂公司	其他應收款	是	67,340	67,340	5,387	5.90%	2	-	營業週轉	-	-	無	-	259,102	259,102	註一	
9	蘇州風神公司	蘇州誠國公司	其他應收款	是	26,936	26,936	22,447	5.90%	2	-	營業週轉	-	-	無	-	259,102	259,102	註一	
10	吳江建誠公司	蘇州誠邦公司	其他應收款	是	22,798	6,734	-	NA	2	-	營業週轉	-	-	無	-	38,710	38,710	註一	
10	蘇州誠中公司	蘇州誠宏公司	其他應收款	是	22,447	22,447	-	NA	2	-	營業週轉	-	-	無	-	38,710	38,710	註一	
11	杭州裕中公司	盛慶公司	其他應收款	是	369,320	363,637	-	NA	2	-	營業週轉	-	-	無	-	758,320	1,137,480	註一	
12	裕國租賃有限公司	裕國租賃公司	應收帳款	是	45,700	-	-	NA	2	-	營業週轉	-	-	無	-	447,242	447,242	註一	
13	裕國租賃公司	浙江康達公司	應收帳款	是	45,700	-	-	NA	2	-	營業週轉	-	-	無	-	340,132	340,132	註一	
14	裕融公司	裕雷數位資融公司	其他應收款	是	800,000	800,000	800,000	1.15%	2	-	營業週轉	-	-	無	-	937,960	3,751,840	註一	
15	上海裕民公司	嘉興裕大公司	其他應收款	是	13,468	13,468	-	NA	2	-	營業週轉	-	-	無	-	32,796	32,796	註一	
16	廣州元都公司	廣州元智公司	其他應收款	是	68,393	22,447	22,447	5.00%	2	-	營業週轉	-	-	無	-	106,563	106,563	註一	
17	蘇州風順公司	蘇州誠利公司	其他應收款	是	22,798	-	-	NA	2	-	營業週轉	-	-	無	-	80,900	80,900	註一	
17	蘇州風順公司	蘇州誠宏公司	其他應收款	是	51,628	51,628	-	NA	2	-	營業週轉	-	-	無	-	80,900	80,900	註一	
17	蘇州風順公司	蘇州誠國公司	其他應收款	是	26,936	26,936	22,447	5.90%	2	-	營業週轉	-	-	無	-	80,900	80,900	註一	
18	安徽民通公司	安慶靈通公司	其他應收款	是	9,119	8,762	-	NA	2	-	營業週轉	-	-	無	-	10,953	21,906	註一	
19	裕信國際公司	杭州誠西公司	其他應收款	是	31,360	30,436	30,436	3.00%	2	-	營業週轉	-	-	無	-	130,023	195,034	註一	
20	蘇州裕順公司	蘇州誠利公司	其他應收款	是	13,679	6,734	6,734	5.90%	2	-	-	營業週轉	-	-	無	-	21,893	21,893	註一
21	裕景公司	裕隆大陸汽車投資公司	其他應收款	是	670,700	670,700	670,700	2.40%	2	-	-	營業週轉	-	-	無	-	683,767	683,767	註一
22	南京雨花公司	裕隆大陸汽車投資公司	其他應收款	是	20,202	20,202	20,202	NA	2	-	-	營業週轉	-	-	無	-	201,991	403,981	註一
22	南京雨花公司	南京漢虹公司	其他應收款	是	114,434	114,434	114,398	NA	2	-	-	營業週轉	-	-	無	-	201,991	403,981	註一
23	孝威裕豐公司	武漢裕信公司	其他應收款	是	112,234	112,234	8,979	NA	2	-	-	營業週轉	-	-	無	-	134,681	224,468	註一
24	行企公司	裕隆大陸公司	其他應收款	是	401,797	401,797	401,797	2.40%	2	-	-	營業週轉	-	-	無	-	414,094	414,094	註一

1. 裕隆汽車投資(香港)公司：單一限額為公司淨值的40%，總額限額為公司淨值的40%。

但若貸與對象為本公司的公開發行母公司直(間)接持有表決權股份100%之國外子公司時，單一限額為定額美金25,000千元，總額限額為定額美金25,000千元。

2. 裕隆大陸公司：單一限額為公司淨值的40%，總額限額為公司淨值的40%。

但若貸與對象為本公司的公開發行母公司直(間)接持有表決權股份100%之國外子公司時，單一限額為定額美金120,000千元，總額限額為定額美金120,000千元。

3. 宏碩公司：單一限額為公司淨值的40%，總額限額為公司淨值的40%。

4. 祥碩公司：單一限額為公司淨值的40%，總額限額為公司淨值的40%。

5. 裕隆中國汽車投資公司：單一限額為公司淨值的40%，總額限額為公司淨值的40%。

但若貸與對象為本公司的公開發行母公司直(間)接持有表決權股份100%之國外子公司時，單一限額為公司淨值的100%，總額限額為公司淨值的300%。

6. 盛慶公司：單一限額為公司淨值的40%，總額限額為公司淨值的40%。

但若貸與對象為本公司的公開發行母公司直(間)接持有表決權股份100%之國外子公司時，單一限額為公司淨值的100%，總額限額為公司淨值的300%。

7. 珠海福特恩公司：單一限額為公司淨值的40%，總額限額為公司淨值的40%。

但若貸與對象為本公司的公開發行母公司直(間)接持有表決權股份100%之國外子公司時，單一限額為公司淨值的100%，總額限額為公司淨值的200%。

8. 南京漢虹公司：單一限額為公司淨值的40%，總額限額為公司淨值的40%。

但若貸與對象為本公司的公開發行母公司直(間)接持有表決權股份100%之國外子公司時，單一限額為公司淨值的150%，總額限額為公司淨值的300%。

9. 蘇州風神公司：單一限額為公司淨值的40%，總額限額為公司淨值的40%。

10. 吳江達誠公司：單一限額為公司淨值的40%，總額限額為公司淨值的40%。
11. 杭州裕中公司：單一限額為公司淨值的40%，總額限額為公司淨值的40%。
但若貸與對象為本公司的公開發行母公司直（間）接持有表決權股份100%之國外子公司時，單一限額為公司淨值的1000%，總額限額為公司淨值的1500%。
12. 裕融租賃公司：資金貸與總額不得超過淨值40%，個別關聯方貸與總金額不得超過淨值20%。
13. 裕國租賃公司：資金貸與總額不得超過淨值40%，個別關聯方貸與總金額不得超過淨值20%。
14. 裕融公司：資金貸與總額不得超過公司淨值40%，個別貸與總額不得超過公司淨值10%。
15. 上海裕民公司：單一限額為公司淨值的40%，總額限額為公司淨值的40%。
16. 廣州元都公司：單一限額為公司淨值的40%，總額限額為公司淨值的40%。
17. 蘇州風順公司：單一限額為公司淨值的40%，總額限額為公司淨值的40%。
18. 安徽民通公司：單一限額為公司淨值的40%，總額限額為公司淨值的40%。
但若貸與對象為本公司的公開發行母公司直（間）接持有表決權股份100%之國外子公司時，單一限額為定額人民幣2,500仟元，總額限額為定額人民幣5,000仟元。
19. 裕信國際公司：單一限額為公司淨值的20%，總額限額為公司淨值的30%。
20. 蘇州裕順公司：單一限額為公司淨值的40%，總額限額為公司淨值的40%。
21. 裕景公司：單一限額為公司淨值的40%，總額限額為公司淨值的40%。
22. 南京雨花公司：單一限額為公司淨值的40%，總額限額為公司淨值的40%。
但若貸與對象為本公司的公開發行母公司直（間）接持有表決權股份100%之國外子公司時，單一限額為公司淨值的150%，總額限額為公司淨值的300%。
23. 孝威裕豐公司：單一限額為公司淨值的40%，總額限額為公司淨值的40%。
但若貸與對象為本公司的公開發行母公司直（間）接持有表決權股份100%之國外子公司時，單一限額為定額人民幣30,000仟元，總額限額為定額人民幣50,000仟元。
24. 行企股份有限公司：單一限額為公司淨值的40%，總額限額為公司淨值的40%。

裕隆汽車製造股份有限公司及子公司
為他人背書保證

民國 106 年 1 月 1 日至 6 月 30 日

單位：新台幣仟元

附表二

編號	背書保證者公司名稱	被背書保證公司名稱	對象關係(註二)	單一企業保證額	本期最高背書保證餘額	期末背書保證餘額	實際動支金額	以財產擔保之背書保證金額	累計背書保證金額佔最近期財務報表淨值之比率(%)	背書保證最高額	屬母公司背書保證	屬子公司背書保證	屬對大陸地區背書保證	備註
0	本公司	行企公司	2	\$ 9,734,868	\$ 500,000	\$ 500,000	\$ 371,250	\$ -	0.72	\$ 27,813,908	N	N	N	註一
0	本公司	裕隆建設公司	2	9,734,868	600,000	600,000	-	-	0.86	27,813,908	N	N	N	註一
0	本公司	裕信公司	2	9,734,868	690,000	690,000	360,000	-	0.99	27,813,908	N	N	N	註一
0	本公司	裕景公司	2	9,734,868	1,000,000	1,000,000	405,000	-	1.43	27,813,908	N	N	N	註一
0	本公司	UMPI	3	9,734,868	1,630,720	1,582,672	397,691	-	2.27	27,813,908	N	N	N	註一
0	本公司	納智捷公司	2	9,734,868	7,400,000	7,400,000	5,700,000	-	10.61	27,813,908	N	N	N	註一
1	友聯車材公司	杭州聯湖公司	3	345,810	312,000	312,000	164,781	-	12.63	988,029	N	N	Y	註一
2	裕器公司	杭州裕萬公司	3	397,253	45,595	44,894	-	-	5.65	397,253	N	N	Y	註一
4	裕融公司	上海裕上公司	3	23,449,000	320,000	320,000	-	-	3.41	46,898,000	N	N	Y	註一
4	裕融公司	裕融租賃公司	3	23,449,000	10,000,000	10,000,000	6,599,066	-	106.61	46,898,000	N	N	Y	註一
4	裕融公司	裕融租賃公司	3	23,449,000	3,592,560	3,592,560	-	-	38.30	46,898,000	N	N	Y	註一
5	裕上公司	中菱公司	3	4,558,748	500,000	500,000	130,000	-	27.42	9,117,495	N	N	Y	註一
5	裕上公司	上海裕上公司	3	4,558,748	480,000	480,000	-	-	26.32	9,117,495	N	N	Y	註一
6	盛慶公司	福建裕新公司	2	8,130,962	136,785	134,681	-	-	8.28	40,654,809	N	N	Y	註一
6	盛慶公司	青島元都公司	2	8,130,962	136,785	134,681	77,851	-	8.28	40,654,809	N	N	Y	註一
6	盛慶公司	廣州元都公司	2	8,130,962	364,760	359,148	106,591	-	22.09	40,654,809	N	N	Y	註一
7	南京漢江公司	珠海福特恩公司	3	461,112	164,142	161,617	-	-	70.10	576,391	N	N	Y	註一
8	蘇州風神公司	南京漢江公司	3	359,148	136,785	134,681	28,625	-	84.36	538,722	N	N	Y	註一
9	蘇州風神公司	吳江連誠公司	3	647,755	45,595	44,894	44,894	-	6.93	1,943,266	N	N	Y	註一
9	蘇州風神公司	蘇州誠品公司	2	647,755	113,988	53,872	53,872	-	8.32	1,943,266	N	N	Y	註一
9	蘇州風神公司	太倉盛茂公司	2	647,755	62,851	62,851	-	-	9.70	1,943,266	N	N	Y	註一
9	蘇州風神公司	蘇州風順公司	2	647,755	68,393	67,340	67,340	-	10.40	1,943,266	N	N	Y	註一
9	蘇州風神公司	蘇州誠邦公司	2	647,755	134,681	134,681	44,894	-	20.79	1,943,266	N	N	Y	註一
10	吳江連誠公司	蘇州風神公司	4	404,042	91,190	44,894	44,894	-	46.39	897,870	N	N	Y	註一
10	吳江連誠公司	蘇州風順公司	4	404,042	296,368	224,468	67,340	-	231.95	897,870	N	N	Y	註一
11	蘇州風順公司	蘇州風順公司	4	1,011,250	91,190	44,894	44,894	-	22.20	2,022,500	N	N	Y	註一
11	蘇州風順公司	吳江連誠公司	2	1,011,250	205,178	157,127	44,894	-	77.69	2,022,500	N	N	Y	註一
12	蘇州誠邦公司	蘇州風神公司	4	404,042	205,178	202,021	-	-	527.68	808,083	N	N	Y	註一
13	孝感裕豐公司	盛慶公司	4	227,316	45,595	44,894	-	-	98.75	454,631	N	N	Y	註一
14	江門豐興公司	盛慶公司	4	250,161	45,595	44,894	-	-	89.73	500,322	N	N	Y	註一
15	廣州元都公司	廣州元都公司	2	532,817	68,393	67,340	40,404	-	25.28	1,332,041	N	N	Y	註一
16	廣州元智公司	廣州元智公司	4	287,232	364,760	224,468	106,551	-	999.00	478,720	N	N	Y	註一

註一：本公司背書保證限額為淨值 40%

本公司單一企業限額為總限額 35%

友聯公司背書保證限額為淨值 40%

友聯公司單一企業限額為總限額 35%

裕器公司背書保證限額為淨值 50%

裕器公司單一企業限額為淨值 50%

穎西公司背書保證限額為淨值 50%
 穎西公司單一企業限額為淨值 30%
 裕融公司背書保證限額為淨值 500%
 裕融公司單一企業限額為總限額 50%
 格上公司背書保證限額為淨值 500%
 格上公司單一企業限額為淨值 250%
 盛慶公司背書保證限額為淨值 2500%
 盛慶公司單一企業限額為淨值 500%
 南京漢虹公司背書保證限額為淨值 250%
 南京漢虹公司背書單一企業限額為淨值 200%
 珠海福特恩公司背書保證限額為定額人民幣 120,000 千元
 珠海福特恩公司背書單一企業限額為定額人民幣 80,000 千元
 蘇州風神公司背書保證限額為淨值 300%
 蘇州風神公司背書單一企業限額為淨值 100%
 吳江達誠公司背書保證限額為定額人民幣 200,000 千元
 吳江達誠公司背書單一企業限額為定額人民幣 90,000 千元
 蘇州風順公司背書保證限額為淨值 1000%
 蘇州風順公司背書單一企業限額為淨值 500%
 蘇州誠邦公司背書保證限額為定額人民幣 180,000 千元
 蘇州誠邦公司背書單一企業限額為定額人民幣 90,000 千元
 孝感裕豐公司背書保證限額為淨值 1000%
 孝感裕豐背書單一企業限額為淨值 500%
 江門駿興公司背書保證限額為淨值 1000%
 江門駿興背書單一企業限額為淨值 500%
 廣州元都公司背書保證限額為淨值 500%
 廣州元都背書單一企業限額為淨值 200%
 廣州元智公司背書保證限額為淨值 2500%
 廣州元智背書單一企業限額為淨值 1500%

註二：1. 有業務關係之公司。

2. 直接持有普通股股權超過百分之五十之子公司。
3. 母公司與子公司持有普通股股權合併計算超過百分之五十之被投資公司。
4. 對公司直接或經由子公司間接持有普通股股權超過百分之五十之母公司。
5. 基於承攬工程需要之同業間依合約規定互保之公司。
6. 因共同投資關係由各出資股東依其持股比例對其背書保證之公司。

裕隆汽車製造股份有限公司及子公司

期末持有有價證券情形

民國 106 年 6 月 30 日

附表三

單位：新台幣仟元／仟股／仟單位

持有之公司	有價證券種類及名稱	與發行人之關係	帳列	科目	期股數／單位數／張	帳面金額	持股比例(%)	公允價值		備註
								美金	新台幣	
本公司	結構商品									
本公司	元大實來證 CLN-大聯大一	—	透過損益按公允價值衡量之金融資產—流動	148	\$ 14,851	-	\$ 14,851	-		
本公司	凱基證 CLN-川寶一	—	透過損益按公允價值衡量之金融資產—流動	150	15,032	-	15,032	-		
本公司	凱基證 CLN-萬洲三	—	透過損益按公允價值衡量之金融資產—流動	250	25,031	-	25,031	-		
本公司	凱基證 CLN-鼎翰一	—	透過損益按公允價值衡量之金融資產—流動	100	10,044	-	10,044	-		
本公司	凱基證 CLN-鼎翰一	—	透過損益按公允價值衡量之金融資產—流動	200	20,088	-	20,088	-		
本公司	元大證 CLN-應華公司債	—	透過損益按公允價值衡量之金融資產—流動	200	20,114	-	20,114	-		
本公司	永豐金證 CLN-金可一	—	透過損益按公允價值衡量之金融資產—流動	400	40,226	-	40,226	-		
本公司	凱基證 CLN-耀華二	—	透過損益按公允價值衡量之金融資產—流動	140	14,065	-	14,065	-		
本公司	統一證 PGN-結構型商品 33 號	—	透過損益按公允價值衡量之金融資產—流動	700	70,461	-	70,461	-		
本公司	凱基證 CLN-達欣工四	—	透過損益按公允價值衡量之金融資產—流動	300	30,145	-	30,145	-		
本公司	元大證 CLN-應華四	—	透過損益按公允價值衡量之金融資產—流動	300	30,145	-	30,145	-		
本公司	凱基證 CLN-耀華二	—	透過損益按公允價值衡量之金融資產—流動	44	4,420	-	4,420	-		
本公司	元大證 CLN-T001-1254 大豐二 受益憑證	—	透過損益按公允價值衡量之金融資產—流動	250	25,028	-	25,028	-		
本公司	德信萬保貨幣市場基金	—	透過損益按公允價值衡量之金融資產—流動	1,686	20,027	-	20,027	-		
本公司	日盛貨幣市場基金	—	透過損益按公允價值衡量之金融資產—流動	32,702	480,607	-	480,607	-		
本公司	保德信貨幣市場基金	—	透過損益按公允價值衡量之金融資產—流動	31,924	500,887	-	500,887	-		
本公司	第一金台灣貨幣市場基金	—	透過損益按公允價值衡量之金融資產—流動	33,007	500,891	-	500,891	-		
本公司	兆豐國際寶鑽貨幣市場基金	—	透過損益按公允價值衡量之金融資產—流動	425	5,284	-	5,284	-		
本公司	雷蘭克林華美貨幣市場基金	—	透過損益按公允價值衡量之金融資產—流動	1,699	17,420	-	17,420	-		
本公司	元大新興印尼機會債券基金	—	透過損益按公允價值衡量之金融資產—流動	457	5,115	-	5,115	-		
本公司	日盛全球高收益債券基金	—	透過損益按公允價值衡量之金融資產—流動	2,000	20,046	-	20,046	-		
本公司	第一金全球大四喜收益組合基金	—	透過損益按公允價值衡量之金融資產—流動	1,000	10,080	-	10,080	-		
本公司	中國信託全球短期高收益債券基金	—	透過損益按公允價值衡量之金融資產—流動	2,004	19,820	-	19,820	-		
本公司	國泰智富 ETF 安鑫組合基金	—	透過損益按公允價值衡量之金融資產—流動	3,000	30,030	-	30,030	-		
本公司	台新絲路機會高收益債券基金	—	透過損益按公允價值衡量之金融資產—流動	1,000	10,021	-	10,021	-		
本公司	安聯 DMAS50 組合基金	—	透過損益按公允價值衡量之金融資產—流動	1,080	10,897	-	10,897	-		
本公司	安聯 DMAS 核心組合基金	—	透過損益按公允價值衡量之金融資產—流動	300	3,021	-	3,021	-		

(接次頁)

(承前頁)

持有之公司	有價證券種類及名稱	與發行人之關係	帳列	科目	期股數/單位數/張	帳面金額	持股比例(%)	公允價值	備註
本公司	野村亞太複合高收益債券基金	-	透過損益按公允價值衡量之金融資產	流動	746	\$ 10,032	-	\$ 10,032	-
本公司	未來資產亞洲高收益債券基金 A	-	透過損益按公允價值衡量之金融資產	流動	412	5,043	-	5,043	-
本公司	摩根亞太高息全球債券基金	-	透過損益按公允價值衡量之金融資產	流動	746	10,021	-	10,021	-
本公司	聯邦優勢策略全球債券基金	-	透過損益按公允價值衡量之金融資產	流動	614	9,978	-	9,978	-
本公司	德信數位時代基金	-	透過損益按公允價值衡量之金融資產	流動	714	19,879	-	19,879	-
本公司	元大美國政府 7 至 10 年債券基金	-	透過損益按公允價值衡量之金融資產	流動	400	15,852	-	15,852	-
本公司	群益全球特別股收益基金	-	透過損益按公允價值衡量之金融資產	流動	1,200	11,976	-	11,976	-
本公司	保德信策略成長 ETF 組合基金	-	透過損益按公允價值衡量之金融資產	流動	2,000	20,197	-	20,197	-
本公司	宏利亞太中小企業基金	-	透過損益按公允價值衡量之金融資產	流動	275	5,066	-	5,066	-
本公司	柏瑞特別股息收益基金	-	透過損益按公允價值衡量之金融資產	流動	3,000	30,600	-	30,600	-
本公司	華頓台灣基金	-	透過損益按公允價值衡量之金融資產	流動	149	3,067	-	3,067	-
本公司	凱基醫院及長照產業基金	-	透過損益按公允價值衡量之金融資產	流動	1,700	17,119	-	17,119	-
本公司	台新巨龍基金	-	透過損益按公允價值衡量之金融資產	流動	985	10,156	-	10,156	-
本公司	凱基豐利基金	-	透過損益按公允價值衡量之金融資產	流動	1,632	20,417	-	20,417	-
本公司	台股	實質關係人	備供出售之金融資產 - 非流動	流動	856	13,436	0.34	13,436	-
本公司	台灣光罩公司	-	備供出售之金融資產 - 非流動	流動	922	18,754	0.01	18,754	-
本公司	第一金控公司	實質關係人	備供出售之金融資產 - 非流動	流動	5,025	21,606	8.37	21,606	-
本公司	世紀民生公司	董事長相同	以成本衡量之金融資產 - 非流動	流動	6,692	26,240	5.09	不適用	-
本公司	台文針織公司	-	以成本衡量之金融資產 - 非流動	流動	153	485	0.32	不適用	-
本公司	欣欣客運公司	-	以成本衡量之金融資產 - 非流動	流動	6,768	1,206	1.00	不適用	-
本公司	台灣證券交易所	-	以成本衡量之金融資產 - 非流動	流動	811	-	0.60	不適用	-
本公司	台股	-	持有至到期日之金融資產 - 非流動	非流動	-	5,641	-	5,641	-
裕融公司	中央政府建設公債	-	持有至到期日之金融資產 - 非流動	非流動	-	11,223	-	11,223	-
新鑫公司	中央政府建設公債	-	持有至到期日之金融資產 - 非流動	非流動	-	-	-	-	-
協冠公司	臺灣證券	-	透過損益按公允價值衡量之金融資產	流動	235	3,075	-	3,075	-
協冠公司	聯邦貨幣市場	-	透過損益按公允價值衡量之金融資產	流動	254	3,015	-	3,015	-
協冠公司	日盛貨幣市場	-	透過損益按公允價值衡量之金融資產	流動	206	3,024	-	3,024	-
協冠公司	群益安穩貨幣市場	-	透過損益按公允價值衡量之金融資產	流動	129	2,059	-	2,059	-
中菱公司	受益憑證	-	透過損益按公允價值衡量之金融資產	流動	2,041	30,002	-	30,002	-
大聯公司	日盛貨幣市場	-	透過損益按公允價值衡量之金融資產	流動	579	8,515	-	8,515	-
大聯公司	受益憑證	-	透過損益按公允價值衡量之金融資產	流動	-	-	-	-	-
大聯公司	本利豐 62 天開放式人民幣理財商品	-	透過損益按公允價值衡量之金融資產	流動	-	-	-	-	-

(接次頁)

(承前頁)

持有之公司	有價證券種類及名稱	與發行人之關係	帳列	科目	期股數/單位數/張	帳面金額	持股比例(%)	公允價值	備註
台元創投公司	受益憑證 國泰台灣貨幣市場基金	-	透過損益按公允價值衡量之金融資產	流動	1,328	\$ 16,419	-	\$ 16,419	-
台元創投公司	第一金台灣貨幣市場基金	-	透過損益按公允價值衡量之金融資產	流動	5,280	80,123	-	80,123	-
台元創投公司	Neutron (中子) 受益憑證	-	以成本衡量之金融資產	非流動	2,929	17,571	-	不適用	-
裕朋公司	聯邦全球多元ETF組合基金	-	透過損益按公允價值衡量之金融資產	流動	755	7,545	-	7,545	-
裕朋公司	第一金人民幣高收益債券基金	-	透過損益按公允價值衡量之金融資產	流動	1,000	9,249	-	9,249	-
裕朋公司	富蘭克林華美貨幣市場基金	-	透過損益按公允價值衡量之金融資產	流動	1,612	16,527	-	16,527	-
裕朋公司	德信數位時代基金	-	透過損益按公允價值衡量之金融資產	流動	186	5,173	-	5,173	-
裕朋公司	第一金全家福貨幣市場基金	-	透過損益按公允價值衡量之金融資產	流動	113	20,053	-	20,053	-
裕朋公司	凱基豐利基金	-	透過損益按公允價值衡量之金融資產	流動	800	10,014	-	10,014	-
裕朋公司	結構商品 CLN20151105001 大魯閣織維	-	透過損益按公允價值衡量之金融資產	流動	-	6,413	-	6,413	-
裕朋公司	CLN20160303001 健亞生物科技	-	透過損益按公允價值衡量之金融資產	流動	-	8,063	-	8,063	-
裕朋公司	CLN20160421002 健亞生物科技	-	透過損益按公允價值衡量之金融資產	流動	-	2,016	-	2,016	-
裕朋公司	CLN20161214001 泰茂三	-	透過損益按公允價值衡量之金融資產	流動	-	1,005	-	1,005	-
裕朋公司	CLN20160526001 開曼東凌	-	透過損益按公允價值衡量之金融資產	流動	-	3,103	-	3,103	-
裕朋公司	裕隆汽車公司	母公司	備供出售之金融資產	流動	-	3	-	3	-
裕朋公司	富邦金融控股公司	母公司	備供出售之金融資產	流動	2,419	117,189	-	117,189	-
中國鑄管廠公司	受益憑證 富蘭克林華美貨幣市場基金	-	透過損益按公允價值衡量之金融資產	流動	2,803	9,506	-	9,506	-
裕盛公司	裕器公司	最終母公司相同	以成本衡量之金融資產	非流動	10	100	0.08	不適用	-
慶通公司	受益憑證 台新1699 貨幣市場基金	-	透過損益按公允價值衡量之金融資產	流動	97	1,302	-	1,302	-
永翰公司	嘉裕公司	實質關係人	透過損益按公允價值衡量之金融資產	流動	283	1,392	-	1,392	-
永翰公司	江申公司	實質關係人	透過損益按公允價值衡量之金融資產	流動	81	9,260	-	9,260	-
永翰公司	R-再生公司	-	透過損益按公允價值衡量之金融資產	流動	2,247	30,223	-	30,223	-
永翰公司	裕融公司	最終母公司相同	透過損益按公允價值衡量之金融資產	流動	4	472	-	472	-

(接次頁)

(承前頁)

持有之公司	有價證券種類及名稱	與發行人之關係	帳列	科目	期股數/單位數/張	帳面金額	持股比例(%)	公允價值	備註
永翰公司	受益憑證 第一金台灣貨幣市場基金	-	透過損益按公允價值衡量之金融資產	一流動	18,893	\$ 438,471	-	\$ 438,471	-
永翰公司	第一金全家福貨幣市場基金	-	透過損益按公允價值衡量之金融資產	一流動	1,071	189,553	-	189,553	-
永翰公司	兆豐國際實績貨幣市場基金	-	透過損益按公允價值衡量之金融資產	一流動	2,015	25,066	-	25,066	-
永翰公司	股 T-再生公司	-	備供出售之金融資產	一流動	1,863	25,059	-	25,059	-
永翰公司	富邦媒體科技公司	-	備供出售之金融資產	一流動	7	1,474	-	1,474	-
永翰公司	公準公司	-	以成本衡量之金融資產	一流動	148	1,099	-	不適用	-
永翰公司	東聯光訊	-	以成本衡量之金融資產	一流動	115	1,145	-	不適用	-
永翰公司	盤石保險經紀人股份有限公司	-	以成本衡量之金融資產	非流動	330	9,900	-	不適用	-
永翰公司	台元創投公司	最終母公司相同	以成本衡量之金融資產	非流動	11	96	-	不適用	-
永翰公司	兆邦光電公司	-	以成本衡量之金融資產	非流動	1,101	2	-	不適用	-
永翰公司	有化公司	-	以成本衡量之金融資產	非流動	291	5,298	-	不適用	-
永翰公司	T-Car Inc. (元智股份有限公司)	-	以成本衡量之金融資產	非流動	425	35,600	-	不適用	-
永翰公司	元拓公司	-	以成本衡量之金融資產	非流動	1	10	-	不適用	-
永翰公司	受益憑證 Goldman Sachs (Asia) L.L.C.	-	以成本衡量之金融資產	非流動	-	1,613	-	不適用	-
裕景公司	受益憑證 第一金台灣貨幣市場基金	-	透過損益按公允價值衡量之金融資產	一流動	2,908	55,175	-	55,175	-
裕景公司	聯邦貨幣市場基金	-	透過損益按公允價值衡量之金融資產	一流動	153	2,006	-	2,006	-
裕景公司	兆豐國際實績貨幣市場基金	-	透過損益按公允價值衡量之金融資產	一流動	4,351	54,033	-	54,033	-
裕景公司	股 公準公司	-	以成本衡量之金融資產	一流動	147	1,911	-	不適用	-
裕景公司	裕隆汽車公司	母公司	備供出售之金融資產	非流動	11,838	323,190	-	323,190	-
裕景公司	富邦金融控股公司	-	備供出售之金融資產	非流動	7,342	355,727	-	355,727	-
裕景公司	裕隆經管公司	實質關係人	以成本衡量之金融資產	非流動	1	9	-	不適用	-
慶齡公司	受益憑證 富蘭克林華美貨幣市場基金	-	透過損益按公允價值衡量之金融資產	一流動	1,724	17,671	-	17,671	-
裕昌公司	股 凱興保險代理人公司	-	以成本衡量之金融資產	非流動	43	726	6.96	不適用	-
裕新公司	股 凱興保險代理人公司	-	以成本衡量之金融資產	非流動	43	781	6.96	不適用	-

(接次頁)

(承前頁)

持 有 之 公 司	有 價 證 券 種 類 及 名 稱	與 發 行 人 之 關 係	帳 列 科 目	期 股 數 / 單 位 數 / 帳 面 金 額	持 股 比 率 (%)	公 允 價 值	備 註
裕 璞 公 司	股 票 裕 璞 投 資 公 司	實 質 關 係 人	以 成 本 衡 量 之 金 融 資 產 - 非 流 動	150	4.69	不 適 用	-
裕 民 公 司	股 票 凱 興 保 險 代 理 人 公 司	-	以 成 本 衡 量 之 金 融 資 產 - 非 流 動	85	13.60	不 適 用	-
行 企 公 司	受 益 憑 證 德 信 萬 保 基 金	-	透 過 損 益 按 公 允 價 值 衡 量 之 金 融 資 產 - 流 動	2,457	-	\$ 29,184	-
行 企 公 司	富 蘭 克 林 貨 幣 市 場 基 金	-	透 過 損 益 按 公 允 價 值 衡 量 之 金 融 資 產 - 流 動	991	-	10,158	-
友 聯 公 司	理 財 商 品 按 期 開 放 理 財	-	透 過 損 益 按 公 允 價 值 衡 量 之 金 融 資 產 - 流 動	不 適 用	不 適 用	134,721	-
裕 信 公 司	股 票 凱 興 保 險 代 理 人 公 司	-	以 成 本 衡 量 之 金 融 資 產 - 非 流 動	43	0.07	不 適 用	-
裕 隆 建 設	股 票 嘉 裕 公 司	-	透 過 損 益 按 公 允 價 值 衡 量 之 金 融 資 產 - 流 動	118	-	583	-
裕 隆 建 設	麗 正 公 司	-	透 過 損 益 按 公 允 價 值 衡 量 之 金 融 資 產 - 流 動	16	-	94	-
裕 隆 建 設	陽 明 公 司	-	透 過 損 益 按 公 允 價 值 衡 量 之 金 融 資 產 - 流 動	12	-	150	-
裕 隆 建 設	新 保 公 司	-	透 過 損 益 按 公 允 價 值 衡 量 之 金 融 資 產 - 流 動	50	-	1,965	-
裕 隆 建 設	仁 寶 公 司	-	透 過 損 益 按 公 允 價 值 衡 量 之 金 融 資 產 - 流 動	14	-	289	-
裕 隆 建 設	裕 盛 公 司	-	以 成 本 衡 量 之 金 融 資 產 - 非 流 動	2	-	不 適 用	-
裕 隆 大 陸 公 司	受 益 憑 證 健 康 亞 亞 Yung Jen Industrial 理 財 商 品	-	以 成 本 衡 量 之 金 融 資 產 - 非 流 動	-	-	不 適 用	-
東 泰 (北 京) 投 資	澤 沃 2-0048 號 投 資 基 金	-	透 過 損 益 按 公 允 價 值 衡 量 之 金 融 資 產 - 流 動	-	-	8,981	-

裕隆汽車製造股份有限公司及子公司

累積買進或賣出同一有價證券之金額達新台幣3億元或實收資本額20%以上

民國106年1月1日至6月30日

附表四

單位：新台幣千元/仟股/仟單位

持有之公司	有價證券種類及名稱	科目	交易對象	期 股數/單位數	初買 金額(註一)	初買 股數/單位數	入賣 金額	入賣 股數/單位數	售 價	價 值	面 積	成 本	分 攤	損 益	出 期	股數/單位數	金額(註一)
本公司	元大得實貨幣市場基金	透過損益按公允價值衡量 之金融資產—流動	-	-	\$	62,955	750,000	62,955	\$	750,376	\$	750,000	\$	376	-	-	-
本公司	元大得利貨幣市場基金	透過損益按公允價值衡量 之金融資產—流動	-	-	-	30,933	500,000	30,933	500,094	500,000	500,000	500,000	94	-	-	-	
本公司	日盛貨幣市場基金	透過損益按公允價值衡量 之金融資產—流動	-	-	-	34,064	500,000	1,362	20,000	19,994	-	-	6	32,702	480,607	-	
本公司	恆德信貨幣市場基金	透過損益按公允價值衡量 之金融資產—流動	-	-	-	31,924	500,000	-	-	-	-	-	-	-	31,924	500,887	
本公司	第一金台灣貨幣市場基金	透過損益按公允價值衡量 之金融資產—流動	-	-	-	33,007	500,000	-	-	-	-	-	-	-	33,007	500,891	
本公司	華南永昌風潮貨幣市場基金	透過損益按公允價值衡量 之金融資產—流動	-	-	-	18,615	300,000	18,615	300,047	300,000	300,000	300,000	47	-	-	-	
本公司	華南永昌麒麟貨幣市場基金	透過損益按公允價值衡量 之金融資產—流動	-	-	-	54,716	650,000	54,716	650,239	650,000	650,000	650,000	239	-	-	-	
本公司	聯邦貨幣市場基金	透過損益按公允價值衡量 之金融資產—流動	-	-	-	68,711	900,000	68,711	900,113	900,000	900,000	900,000	113	-	-	-	
本公司	中國信託華盈貨幣市場基金	透過損益按公允價值衡量 之金融資產—流動	-	-	-	145,544	1,590,000	145,544	1,590,696	1,590,000	1,590,000	1,590,000	696	-	-	-	
本公司	台新大眾貨幣市場基金	透過損益按公允價值衡量 之金融資產—流動	-	-	-	113,646	1,600,000	113,646	1,600,462	1,600,000	1,600,000	1,600,000	462	-	-	-	
本公司	安聯台灣貨幣市場基金	透過損益按公允價值衡量 之金融資產—流動	-	-	-	100,670	1,250,000	100,670	1,250,447	1,250,000	1,250,000	1,250,000	447	-	-	-	
本公司	野村貨幣市場基金	透過損益按公允價值衡量 之金融資產—流動	-	-	-	49,477	800,000	49,477	800,808	800,000	800,000	800,000	808	-	-	-	
本公司	兆豐國際寶鑽貨幣市場基金	透過損益按公允價值衡量 之金融資產—流動	-	-	-	80,915	1,005,284	80,490	1,000,326	1,000,000	1,000,000	1,000,000	326	425	5,284	-	
本公司	富蘭克林華美貨幣市場基金	透過損益按公允價值衡量 之金融資產—流動	-	-	-	97,676	1,000,000	95,977	983,386	982,595	982,595	982,595	791	1,699	17,420	-	
慶泰公司	慶義公司	採權益法之長期股權投資	-	382,308	-	-	-	-	495,038	495,038	495,038	495,038	-	-	-	-	
文擘公司	慶義公司	採權益法之長期股權投資	-	-	-	-	-	-	-	-	-	-	-	-	-	-	

註一：期初及期末餘額係包含金融資產評價損益或權益法投資之調整金額。

裕隆汽車製造股份有限公司及子公司
取得不動產之金額達新台幣 3 億元或實收資本額 20% 以上
民國 106 年 1 月 1 日至 6 月 30 日

附表五

單位：新台幣仟元

取得之公司	財產名稱	事實發生日	交易金額	金額	支付款	情形	交易對象	關係	係	交易所	交易對象為關係人者，其前次移轉日期	移轉金額	價格參考	決定之依據	取得之目的及情形	及其他約定事項
									無							

裕隆汽車製造股份有限公司及子公司
處分不動產之金額達新台幣 3 億元或實收資本額 20% 以上
民國 106 年 1 月 1 日至 6 月 30 日

附表六

單位：新台幣仟元

處分 之 公 司	財 產 名 稱	事 實 發 生 日	原 取 得 日 期	帳 面 價 值	交 易 金 額	價 款 收 取 情 形	處 分 損 益	交 易 對 象	關 係	處 分 目 的	價 格 決 定 之 依 據	其 他 事 項
						無						

裕隆汽車製造股份有限公司及子公司

關係人進、銷貨之金額達新台幣1億元或實收資本額20%以上

民國106年1月1日至6月30日

附表七

單位：新台幣千元

進(銷)貨之公司	交易對象	關係	係	交易		情形		授信期間	交易之單	條件及授信	與一般原	同因	應收(付)票據、帳款		備註
				進(銷)貨	金額	占總額比率(%)	總額						占總額比率(%)	餘額	
本公司	裕隆日產公司	合併個體之被投資公司	合併個體之採權益法評價之	銷	(\$ 14,219,377)	73	180天以內	—	60天至180天	—	—	—	\$ 420,662	58	
本公司	納智捷公司	子分公司	合併個體之採權益法評價之	銷	(5,184,004)	26	90天以內	—	60天至180天	—	—	—	232,617	32	
裕融公司	裕昌公司	最終母公司相同	合併個體之採權益法評價之	銷	(2,260,164)	10	當日收款	—	—	—	—	—	65,997	-	
裕融公司	元隆公司	合併個體之被投資公司	合併個體之採權益法評價之	銷	(2,002,072)	9	當日收款	—	—	—	—	—	35,624	-	
裕融公司	匯聯公司	合併個體之被投資公司	合併個體之採權益法評價之	銷	(1,903,965)	8	當日收款	—	—	—	—	—	16,857	-	
裕融公司	北智捷公司	被投資公司	合併個體之採權益法評價之	銷	(1,738,410)	7	當日收款	—	—	—	—	—	21,571	-	
裕融公司	裕信公司	最終母公司相同	合併個體之採權益法評價之	銷	(1,770,261)	8	當日收款	—	—	—	—	—	34,924	-	
裕融公司	裕民公司	最終母公司相同	合併個體之採權益法評價之	銷	(1,559,942)	7	當日收款	—	—	—	—	—	30,406	-	
裕融公司	裕新公司	最終母公司相同	合併個體之採權益法評價之	銷	(1,445,936)	6	當日收款	—	—	—	—	—	25,373	-	
裕融公司	裕唐公司	合併個體之被投資公司	合併個體之採權益法評價之	銷	(1,508,040)	7	當日收款	—	—	—	—	—	26,050	-	
裕融公司	誠隆公司	被投資公司	合併個體之採權益法評價之	銷	(1,250,371)	5	當日收款	—	—	—	—	—	89,311	-	
裕融公司	中智捷公司	被投資公司	合併個體之採權益法評價之	銷	(993,709)	4	當日收款	—	—	—	—	—	5,783	-	
裕融公司	桃智捷公司	最終母公司相同	合併個體之採權益法評價之	銷	(1,075,555)	5	當日收款	—	—	—	—	—	11,510	-	
裕融公司	高智捷公司	最終母公司相同	合併個體之採權益法評價之	銷	(726,805)	3	當日收款	—	—	—	—	—	5,112	-	
裕融公司	南智捷公司	最終母公司相同	合併個體之採權益法評價之	銷	(615,233)	3	當日收款	—	—	—	—	—	11,660	-	

(接次頁)

(承前頁)

進(銷)貨之公司	交易對象	關係	係	交易情形			交易條件及一般原則			應收(付)票據、帳款			註
				進(銷)貨	金額	占總額(%)	授信期	信期	授信期	除	額	占總額(%)	
裕融公司	鼎隆公司	合併個體之採權益法評價之被投資公司	銷	(\$ 586,437)	3	當日收款	—	—	—	\$ 1,867	-	-	
裕融公司	建誠公司	合併個體之採權益法評價之被投資公司	銷	(258,982)	1	當日收款	—	—	—	1,099	-	-	
裕融公司	元智公司	合併個體之採權益法評價之被投資公司	銷	(277,026)	1	當日收款	—	—	—	1,707	-	-	
行將公司	裕融公司	最終母公司相同	銷	(2,148,343)	94	當日收款	—	—	—	626	2	2	
中菱公司	格上公司	最終母公司相同	銷	(418,764)	100	1天	—	—	—	1,608	1	1	
裕信公司	格上公司	最終母公司相同	銷	(178,637)	9	30天	—	—	—	34,518	8	8	
上海晶慧貿易公司	東南汽車公司	實質關係人	銷	(268,585)	98	45天	依合同	65天	65天	40,007	51	51	
友聯車材公司	本公司	母公司	銷	(644,493)	54	60天	因產品規格及特性不一，致無比較基礎	同一一般客戶	同一一般客戶	229,925	55	55	
友聯車材公司	中華汽車公司	合併個體之採權益法評價之被投資公司	銷	(346,615)	29	60天	因產品規格及特性不一，致無比較基礎	同一一般客戶	同一一般客戶	70,202	17	17	
福州聯泓公司	東南汽車公司	實質關係人	銷	(827,498)	65	45天	—	—	—	164,471	35	35	
裕器公司	本公司	實母公司	銷	(489,434)	64	45天	議	45天	45天	193,741	37	37	
類西公司	本公司	實母公司	銷	(149,270)	64	45天	—	—	—	59,648	63	63	
裕盛公司	本公司	實母公司	銷	(134,047)	58	45天	—	—	—	53,427	56	56	
納智捷公司	匯豐公司	實質關係人	銷	(220,644)	3	即期或一個月	即期	即期	即期或一個月	38,930	17	17	
納智捷公司	北智捷公司	最終母公司相同	銷	(122,746)	2	即期	—	—	—	1,942	1	1	
納智捷公司	裕融公司	子公司	銷	(6,182,206)	91	3日內	—	—	—	78,938	34	34	
北智捷公司	格上公司	最終母公司相同	銷	(107,489)	5	1天	—	—	—	1,101	1	1	
杭州聯潤公司	東風裕隆公司	合併個體之採權益法評價之被投資公司	銷	(108,960)	75	65天	(註一)	(註一)	(註一)	310,836	91	91	
本公司	友聯車材公司	子公司	進	644,493	3	60天	因產品規格及特性不一，致無比較基礎	—	—	(229,925)	7	7	
本公司	裕器公司	子公司	進	489,434	2	45天	議	45天	45天	(193,741)	6	6	

(接次頁)

(承前頁)

進(銷)貨之公司	交易對象	關係	交易情形		易情		交之情形		易條件與一般原		應收(付)票據、帳款		註
			進(銷)貨	金額	占總額比率(%)	授信期間	單	價	授信	期	原	額	
本公司	日產自動車株式會社(日商日產)	實質關係人	進	\$ 4,045,295	19	提單後12天	—	—	—	提單後12天	—	(\$ 450,619)	13
本公司	穎西公司	子公司	進	149,270	1	45天	—	—	—	—	—	(59,648)	2
本公司	裕盛公司	子公司	進	134,047	1	即期或一個月	議	—	—	即期或一個月	—	(53,427)	2
本公司	東風裕隆公司	合併個體之採權益法評價之被投資公司	進	1,308,667	6	月結後60天	—	—	—	月結後60天	—	(99,670)	3
裕融公司	裕隆日產公司	合併個體之採權益法評價之被投資公司	進	16,762,248	67	3日內	—	—	—	—	—	(634,004)	68
裕融公司	納智捷公司	最終母公司相同	進	6,182,206	25	3日內	—	—	—	—	—	(78,938)	9
裕融公司	行將公司	最終母公司相同	進	2,148,343	9	3日內	—	—	—	—	—	(626)	-
格上公司	匯豐公司	實質關係人	進	260,226	7	10天	—	—	—	—	—	(10,135)	1
格上公司	中菱公司	最終母公司相同	進	418,764	11	1天	—	—	—	—	—	(1,608)	-
格上公司	裕信公司	最終母公司相同	進	178,637	5	30天	—	—	—	—	—	(34,518)	19
格上公司	北智捷公司	最終母公司相同	進	107,489	3	1天	—	—	—	—	—	(1,101)	1
裕信公司	裕融公司	最終母公司相同	進	1,770,261	40	當日收款	—	—	—	—	—	(34,924)	34
裕新公司	裕融公司	最終母公司相同	進	1,445,936	86	當日收款	—	—	—	—	—	(25,373)	27
裕昌公司	裕融公司	最終母公司相同	進	2,260,164	85	當日收款	—	—	—	—	—	(65,997)	49
裕民公司	裕融公司	最終母公司相同	進	1,559,942	84	當日收款	—	—	—	—	—	(30,406)	38
納智捷公司	本公司	最終母公司相同	進	5,184,004	97	90天以內	—	—	—	60天至180天	—	(232,617)	77
北智捷公司	裕融公司	最終母公司相同	進	1,738,410	88	當日收款	—	—	—	—	—	(21,571)	44
北智捷公司	納智捷公司	最終母公司相同	進	122,746	6	即期	—	—	—	—	—	(1,942)	4
桃智捷公司	裕融公司	最終母公司相同	進	1,075,555	91	當日收款	—	—	—	—	—	(11,510)	74
中智捷公司	裕融公司	最終母公司相同	進	993,709	90	當日收款	—	—	—	—	—	(5,783)	23
南智捷公司	裕融公司	最終母公司相同	進	615,233	88	當日收款	—	—	—	—	—	(11,660)	82
高智捷公司	裕融公司	最終母公司相同	進	726,805	94	當日收款	—	—	—	—	—	(5,112)	5

註一：因杭州聯潤公司目前僅有對東風裕隆公司及友聯車材公司之業務，故無其他廠商可供比較。

裕隆汽車製造股份有限公司及子公司
應收關係人款項達新台幣1億元或實收資本額20%以上

民國106年6月30日

單位：除另外註明外，
為新台幣仟元

附表八

帳列應收款項之公司	交易對象	關係	應收關係人	應收項餘額	人額	週轉率	逾期逾金	應收應收額	關係人款項式	應收關係人款項金額	提列帳項	備抵額
本公司	裕隆日產公司	合併個體之採權益法評價之被投資公司	子公司	\$ 3,912,157	(註一)	13.09	\$	-	-	\$ 613,961	\$	-
本公司	納智捷公司	子公司	子公司	253,826	(註二)	55.38	-	-	-	231,230	-	-
本公司	裕融公司	子公司	子公司	608,939	(註四)	-	-	-	-	-	-	-
本公司	中華汽車公司	合併個體之採權益法評價之被投資公司	實質關係人	186,680	(註四)	-	-	-	-	127,152	-	-
友聯車材公司	本公司	合併個體之採權益法評價之被投資公司	本公司	229,925		12.68	-	-	-	38,542	-	-
福州聯泓公司	東風汽車公司	合併個體之採權益法評價之被投資公司	本公司	164,471		12.49	-	-	-	-	-	-
裕州聯洲公司	東風汽車公司	合併個體之採權益法評價之被投資公司	本公司	310,836		0.65	-	-	-	-	-	-
裕器公司	本公司	合併個體之採權益法評價之被投資公司	本公司	193,741		9.59	-	965	積極催收貨款	97,088	-	-
裕器公司	本公司	合併個體之採權益法評價之被投資公司	本公司	275,209	(註三)	0.40	-	192,859	積極催收貨款	-	-	-
裕器公司	本公司	合併個體之採權益法評價之被投資公司	本公司	325,630		0.36	-	-	視資金狀況	12,699	-	-
裕隆大陸公司	杭州裕隆公司	最終母公司相同	最終母公司	1,728,400	(註四)	-	-	-	-	-	-	-
裕隆大陸公司	裕隆大陸公司	最終母公司相同	最終母公司	670,700	(註四)	-	-	-	-	-	-	-
裕隆大陸公司	裕隆大陸公司	最終母公司相同	最終母公司	466,947	(註四)	-	-	-	-	-	-	-
裕隆大陸公司	裕隆大陸公司	最終母公司相同	最終母公司	449,070	(註四)	-	-	-	-	-	-	-
裕隆大陸公司	裕隆大陸公司	最終母公司相同	最終母公司	213,183	(註四)	-	-	-	-	-	-	-
裕隆大陸公司	裕隆大陸公司	最終母公司相同	最終母公司	134,721	(註四)	-	-	-	-	-	-	-
裕隆大陸公司	裕隆大陸公司	最終母公司相同	最終母公司	196,693	(註四)	-	-	-	-	-	-	-
裕隆大陸公司	裕隆大陸公司	最終母公司相同	最終母公司	113,615	(註四)	-	-	-	-	-	-	-
裕隆大陸公司	裕隆大陸公司	最終母公司相同	最終母公司	106,140	(註四)	-	-	-	-	-	-	-
裕隆大陸公司	裕隆大陸公司	最終母公司相同	最終母公司	1,111,448	(註四)	-	-	-	-	-	-	-
裕隆大陸公司	裕隆大陸公司	最終母公司相同	最終母公司	106,140	(註四)	-	-	-	-	-	-	-
裕隆大陸公司	裕隆大陸公司	最終母公司相同	最終母公司	227,628	(註四)	-	-	-	-	-	-	-
裕隆大陸公司	裕隆大陸公司	最終母公司相同	最終母公司	207,664	(註四)	-	-	-	-	-	-	-
裕隆大陸公司	裕隆大陸公司	最終母公司相同	最終母公司	114,432	(註四)	-	-	-	-	-	-	-
裕隆大陸公司	裕隆大陸公司	最終母公司相同	最終母公司	110,920	(註四)	-	-	-	-	-	-	-
裕隆大陸公司	裕隆大陸公司	最終母公司相同	最終母公司	163,220	(註四)	-	-	-	-	-	-	-
裕隆大陸公司	裕隆大陸公司	最終母公司相同	最終母公司	404,163	(註四)	-	-	-	-	-	-	-
裕隆大陸公司	裕隆大陸公司	最終母公司相同	最終母公司	401,797	(註四)	-	-	-	-	-	-	-
裕隆大陸公司	裕隆大陸公司	最終母公司相同	最終母公司	163,861	(註四)	-	-	-	-	-	-	-

註一：帳列應收帳款及票據 420,662 仟元及其他應收款 3,491,494 仟元

註二：帳列應收帳款 232,617 仟元及其他應收款 21,209 仟元

註三：帳列應收帳款 193,952 仟元及其他應收款 81,257 仟元

註四：帳列其他應收款

裕隆汽車製造股份有限公司及子公司
被投資公司名稱、所在地區.....等相關資訊

民國 106 年 1 月 1 日至 6 月 30 日

單位：新台幣千元

附表九

投資公司名稱	被投資公司名稱	所在地區	主要營業項目	原本期	投資未去	資本金	額	期	末	比率	持	有	被	公	本	期	總	列	之
本公司	本公司	本公司	本公司	本公司	本公司	本公司	本公司	本公司	本公司	本公司	本公司	本公司	本公司	本公司	本公司	本公司	本公司	本公司	本公司
本公司	本公司	本公司	本公司	本公司	本公司	本公司	本公司	本公司	本公司	本公司	本公司	本公司	本公司	本公司	本公司	本公司	本公司	本公司	本公司
本公司	裕隆日產公司	苗栗縣	汽車銷售業務	\$ 7,062,225	\$ 7,062,225	\$ 7,062,225	143,500	47.83	\$ 8,270,011	47.83	\$ 1,435,724	\$ 3,272,218	\$ 1,435,724	本公司	\$ 1,435,724	175,773	175,773	175,773	-
本公司	中華汽車公司	桃園縣	汽車製造及銷售	810,409	810,409	810,409	111,480	8.05	4,313,663	8.05	175,773	2,491,368	175,773	本公司	175,773	516,510	516,510	516,510	-
本公司	裕融公司	台北市	汽車與相關產品之銷售及租賃業務	512,150	512,150	512,150	125,657	45.75	2,979,732	45.75	516,510	1,128,983	516,510	本公司	516,510	158,359	158,359	158,359	-
本公司	台元紡織公司	台北市	紡紗、織布、染整、針織等產品之製造買賣及其有關產品之進出口貿易	44,956	44,956	44,956	170,685	20.85	7,483,140	20.85	158,359	1,064,000	158,359	本公司	158,359	10,907	10,907	10,907	-
本公司	裕器公司	新竹縣	汽車零件製造加工及銷售業務	60,651	60,651	60,651	9,846	50.58	354,655	50.58	10,907	(26,533)	(10,907)	本公司	(10,907)	3,909	3,909	3,909	-
本公司	裕盛公司	苗栗縣	汽車裝漆及零件製造裝配及銷售業務	106,948	106,948	106,948	14,680	50.97	228,107	50.97	3,909	8,753	3,909	本公司	3,909	3,227	3,227	3,227	-
本公司	中國管業公司	台北市	鑄造鐵管等相關業務	24,850	24,850	24,850	25	77.66	58,221	77.66	3,227	5,006	3,227	本公司	3,227	25,228	25,228	25,228	-
本公司	友聯車材公司	台北市	各種機動車輛彈簧及製品之製造及銷售各種非機動車輛用產品銷售	183,692	183,692	183,692	21,729	25.01	589,452	25.01	25,228	102,114	25,228	本公司	25,228	4,233	4,233	4,233	-
本公司	友承公司	苗栗縣	各種車輛散熱器、熱交換器、熱水器、用水箱及其零件產銷	61,271	61,271	61,271	4,423	22.68	98,522	22.68	4,233	14,726	4,233	本公司	4,233	10,125	10,125	10,125	-
本公司	裕昌公司	高雄市	汽車與相關產品之銷售及其零件產銷	114,096	114,096	114,096	13,999	64.99	91,884	64.99	10,125	15,899	10,125	本公司	10,125	43,609	43,609	43,609	-
本公司	協欣金屬公司	桃園縣	汽車保養、修護之業務	280,071	280,071	280,071	25,470	37.76	473,053	37.76	43,609	131,603	43,609	本公司	43,609	2,178	2,178	2,178	-
本公司	元隆公司	桃園市	汽車與相關產品之銷售及零件、各種檢查工具等之設計、製造及銷售	84,405	84,405	84,405	7,999	20.00	98,553	20.00	2,178	6,011	2,178	本公司	2,178	26,564	26,564	26,564	-
本公司	裕景公司	台北市	汽車保養、修護之業務	1,077,221	1,077,221	1,077,221	72,691	60.00	706,188	60.00	26,564	53,341	26,564	本公司	26,564	7,700	7,700	7,700	-
本公司	裕朋公司	台北市	進出口貿易暨汽車及相關材料之銷售業務	1,122,659	1,122,659	1,122,659	25,484	100.00	929,862	100.00	7,700	9,277	7,700	本公司	7,700	41,011	41,011	41,011	-
本公司	永翰公司	台北市	裕隆籃球隊之管理及其相關業務	537,311	537,311	537,311	77,622	100.00	868,382	100.00	41,011	41,011	41,011	本公司	41,011	10,585	10,585	10,585	-
本公司	裕新公司	新竹市	投資	132,986	132,986	132,986	15,999	80.00	184,263	80.00	10,585	12,595	10,585	本公司	10,585	3,328	3,328	3,328	-
本公司	華寧機械公司	桃園縣	汽車與相關產品之銷售及汽車保養、修護之業務	320,000	320,000	320,000	32,000	18.95	181,911	18.95	3,328	20,713	3,328	本公司	3,328	7,646	7,646	7,646	-
本公司	誠隆公司	台北市	汽車引擎及零件製造	51,677	51,677	51,677	8,614	27.00	176,885	27.00	7,646	36,747	7,646	本公司	7,646	11,651	11,651	11,651	-
本公司	台元創投公司	台北市	汽車與相關產品之銷售及投資	237,897	237,897	237,897	26,760	49.50	106,720	49.50	11,651	(23,538)	(11,651)	本公司	(11,651)	33	33	33	-
本公司	七和公司	台北市	汽車保養、修護之業務	27,540	27,540	27,540	360	20.00	4,477	20.00	33	(34)	33	本公司	33	1,763	1,763	1,763	-
本公司	裕唐公司	台中市	汽車與相關產品之銷售及汽車保養、修護之業務	42,485	42,485	42,485	4,249	21.25	76,157	21.25	1,763	10,871	1,763	本公司	1,763	25,214	25,214	25,214	-
本公司	中華亞台公司	桃園縣	汽車零件製造及銷售	566,868	566,868	566,868	1,004	20.46	645,500	20.46	25,214	122,740	25,214	本公司	25,214				-

(接次頁)

(承前頁)

投資公司名稱	被投資公司名稱	所在地	主要營業項目	原本期	投資未去	資本金	年底額	期數	未比率(%)	持帳面金額	有被投資公司本期(損)益	本期認列之溢(損)益	備註
本公司	格上公司	台北市	車輛租賃及買賣零售業務	\$	106,372	\$	106,372	2,595	3.46	\$ 56,424	\$ 209,251	\$ 6,931	-
本公司	行冠公司	台北市	資訊軟體批發業、零售業		99,935		99,935	10,213	35.62	131,885	61,303	18,141	-
本公司	裕民公司	台中市	汽車與相關產品之銷售及汽車保養、修護之業務		29,987		29,987	5,599	20.00	61,037	13,664	2,009	-
本公司	正源公司	台北市	資訊軟體批發業、零售業		40,680		40,680	8,332	43.85	21,310	(1,258)	(551)	-
本公司	行游公司	台北市	中古汽車批發零售業		85,895		85,895	8,568	20.01	94,089	15,626	3,126	-
本公司	行企公司	台北市	一般廣告企劃服務業		871,157		871,157	87,000	100.00	1,058,103	58,099	48,222	-
本公司	裕信公司	台北市	汽車與相關產品之銷售及汽車保養、修護之業務		325,199		325,199	32,519	90.33	27,857	14,201	16,536	-
本公司	穎西公司	桃園縣	汽車零件等加工製造業清潔及有關業務之進出口貿易及代理		61,307		61,307	602	34.00	308,472	64,468	22,669	-
本公司	裕隆海外公司	英屬維京群島	投資		10,034,951		10,034,951	357,524	100.00	-	(2,662,770)	(2,647,515)	-
本公司	新安東京海上產物保險公司	台北市	各項財產保險業務之經營		796,956		796,956	52,010	17.39	1,316,443	458,875	79,813	-
本公司	裕雷數位資產公司	台北市	消費性商品分期業務及汽車零件批發零售		99,000		99,000	9,900	17.88	108,432	29,856	3,853	-
本公司	廣通公司	台北市	汽車零件批發零售		67,459		67,459	6,746	100.00	77,415	2,337	1,939	-
本公司	華創車電公司	台北市	汽車零件銷售及汽車修護		2,007,456		2,007,456	200,000	40.00	117,740	(508,553)	107,927	-
本公司	匯聯公司	彰化縣	汽車與相關產品之銷售及產品設計業		74,366		74,366	6,116	20.34	58,818	11,677	1,665	-
本公司	大小媒體公司	台北市	汽車保養、修護之業務		10,000		10,000	400	20.00	1,196	(1,930)	(386)	-
本公司	納智捷公司	苗栗縣	圖書出版業		7,540,000		7,540,000	280,000	100.00	109,366	70,996	(91,206)	-
本公司	裕隆建設公司	台北市	汽車及零件製造及銷售		228,080		500,000	2,808	100.00	28,756	676	676	-
本公司	裕隆建設公司	台北市	投資管理顧問、人力派遣業		32,991		32,991	3,299	32.99	25,304	1,080	(460)	-
本公司	裕隆建設公司	台北市	電池批發及零售		100,000		300,000	10,000	100.00	58,113	(19,456)	(18,670)	-
裕融公司	裕隆建設公司	台北市	建築業		3,034,485		3,034,485	122,100	100.00	4,821,793	42,088	43,661	-
裕融公司	裕隆建設公司	台北市	車輛租賃及買賣業務		757,288		757,288	51,492	68.57	1,124,076	209,251	143,491	-
裕融公司	裕隆建設公司	台北市	各型汽車、貨卡車之分期付款業務		419,808		419,808	134,000	100.00	2,394,305	220,438	220,438	-
裕融公司	TAC Global Investment (Samoa) Co., Ltd.	薩摩亞	控股公司		1,564,612		1,564,612	50,537	100.00	1,879,842	89,594	89,594	-
裕融公司	新安東京海上產物保險公司	台北市	財產保險零售業務		58,070		58,070	5,807	1.94	145,873	458,875	8,906	-
裕融公司	裕民公司	台中市	汽車零售及汽機車零件配備零售零售業務		48,843		48,843	7,290	27.00	90,743	13,664	3,689	-
裕融公司	行將公司	台北市	中古車輛之銷售及仲介服務		181,731		181,731	17,128	40.00	188,070	15,626	6,250	-
裕融公司	裕雷數位資產公司	台北市	消費性商品分期業務及汽車零件批發零售		500,000		500,000	45,455	82.12	520,442	29,856	24,516	-
新鑫公司	Shinshin Global Investment (Samoa) Co., Ltd.	薩摩亞	控股公司		389,077		389,077	12,000	100.00	371,975	(11,171)	-	-
格上公司	中菱公司	台北市	車輛租賃及買賣業務		85,000		85,000	8,500	100.00	89,757	7,526	-	-
格上公司	Car-Plus Global Investment (Samoa) Co., Ltd.	薩摩亞	控股公司		378,187		378,187	12,000	100.00	532,608	22,854	-	-
格上公司	行將公司	台北市	中古車輛之銷售及仲介服務		90,811		90,811	8,559	19.99	93,978	15,626	-	-

(接次頁)

(承前頁)

投資公司名稱	被投資公司名稱	所在地	主要營業項目	原本期	始期	投資未去	資去年	金年底	期股	未			持		有額	被投資公司本期(損)益	本期認列之(損)益	備註
										數	比率(%)	帳面	金額	金額				
格上公司	大濰科技公司	台北市	電動車之中介服務	\$	10,000	\$	10,000			1,000	100.00	\$	9,997	\$	15	-	-	
格上公司	大騰交通有限公司	台北市	計程車客運業			1,235	-			500	100.00		1,244		9	-	-	
中菱公司	協冠公司	台北市	人力派遣			10,000	10,000			1,000	100.00		15,439		462	-	-	
行將公司	Sinjang International Investment (Samoa) Co., Ltd.	薩摩亞	控股公司			42,790	42,790			1,320	71.34		28,095	(3,585)	-	-	
Car-Plus Global Investment (Samoa) Co., Ltd.	Car-Plus China Investment (Samoa) Co., Ltd.	薩摩亞	控股公司			193,004	193,004			6,000	60.00		346,656		28,465	-	-	
Car-Plus Global Investment (Samoa) Co., Ltd.	Car-Plus Shanghai Investment (Samoa) Co., Ltd.	薩摩亞	控股公司			185,183	185,183			6,000	60.00		185,952		9,625	-	-	
TAC Global Investment (Samoa) Co., Ltd.	Car-Plus China Investment (Samoa) Co., Ltd.	薩摩亞	控股公司			128,647	128,647			4,000	40.00		231,104		28,465	-	-	
TAC Global Investment (Samoa) Co., Ltd.	Car-Plus Shanghai Investment (Samoa) Co., Ltd.	薩摩亞	控股公司			123,455	123,455			4,000	40.00		123,968		9,625	-	-	
TAC Global Investment (Samoa) Co., Ltd.	Yu Rong International Investment (Samoa) Co., Ltd.	薩摩亞	控股公司			1,296,290	1,296,290			42,000	100.00		1,513,481		75,385	-	-	
TAC Global Investment (Samoa) Co., Ltd.	Sinjang International Investment (Samoa) Co., Ltd.	薩摩亞	控股公司			16,220	16,220			540	28.66		11,287	(3,585)	-	-	
台元創投公司	華創車電公司	新北市	產品設計業			112,418	112,418			11,200	2.24		100,528	(508,553)	-	-	
裕朋公司	中華汽車公司	桃園縣	汽車製造及銷售			42,080	42,080			1,135	0.08		32,408		2,491,368	-	-	
裕朋公司	裕景公司	台北市	進出口貿易暨汽車及相關材料之銷售業務			682,685	682,685			48,461	40.00		691,193		53,341	-	-	
裕盛公司	穎西公司	桃園縣	汽車零件等加工製造裝演及有關業務之進出口貿易及代理			25,510	25,510			212	11.99		130,488		64,468	-	-	
永翰公司	中華汽車公司	桃園縣	汽車製造及銷售			253,834	253,834			9,994	0.72		285,331		2,491,368	-	-	
裕景公司	新安東京海上產物保險公司	台北市	財產保險業			55,467	55,467			3,500	1.17		86,873		458,875	-	-	
裕景公司	裕隆日產公司	苗栗縣	汽車銷售業務			336,923	336,923			3,500	1.17		288,138		1,442,045	-	-	
裕景公司	行冠公司	台北市	資訊軟體批發業、零售業			19,914	19,914			2,742	9.56		36,490		61,303	-	-	
裕景公司	慶齡研發公司	台北市	產品設計業			36,098	36,098			5,000	100.00		18,008	(108)	-	-	
裕景公司	裕隆經管公司	新北市	投資管理顧問、人力派遣業			9	9			1	0.01		9		1,080	-	-	
裕器公司	中華汽車公司	桃園縣	汽車製造及銷售			408	408			27	-		747		2,491,368	-	-	
裕器公司	友永公司	苗栗縣	各種車輛散熱器、熱交換器、熱水器、用水箱及其零件產銷			17,328	17,328			800	4.10		17,328		14,726	-	-	
裕器公司	裕器(薩摩亞)公司	薩摩亞	投資			123,058	123,058			4,126	100.00		556,085		11,631	-	-	
裕器公司	香港裕器公司	香港	投資			330,094	330,094			-	100.00		141,873	(23,175)	-	-	
裕昌公司	添旺公司	高雄市	中古車、汽車用品			17,000	17,000			1,700	100.00		25,492		4,059	-	-	
裕昌公司	裕昌大陸投資公司	薩摩亞	投資			47,422	47,422			1,564	100.00		929		-	-	-	

(接次頁)

(承前頁)

投資公司名稱	被投資公司名稱	所在地	主要營業項目	原本期	投資未去	資金年	額期	末	持	有被	本公司	之備	註
				本	期	年	底	數	帳	額本	期	益	
				\$	\$	\$	\$	比	面	\$	\$	(
								率	積			損	
								()	
								%				\$	
裕昌公司	高智捷公司	高雄市	汽車及零件配備批發、零售、汽車修理業	26,450	7,000	26,450	1,420	20.00	10,347	3,801	-	-	-
裕新公司	裕環公司	苗栗縣	資訊軟體服務業、電子資訊供應服務及汽機車零件零售業等	7,000	7,000	7,000	1,000	100.00	34,314	418	-	-	-
裕新公司	桃智捷公司	桃園縣	汽車及其零件、配件之買賣及修配和保養業務等	12,250	12,250	12,250	2,100	20.00	21,681	3,693	-	-	-
裕新公司	YU SHIN INVESTMENT LTD.	薩摩亞	投資	46,331	46,331	46,331	-	100.00	(10,366)	292	-	-	-
裕新公司	行冠公司	新北市	汽車零件買賣	130,591	130,591	130,591	13,000	100.00	202,636	26,380	-	-	-
裕新公司	祥碩公司	新北市	拖吊事業	128,400	128,400	128,400	10,000	100.00	175,479	32,379	-	-	-
裕新公司	宏碩公司	新北市	文化出版	64,100	64,100	64,100	5,000	100.00	29,697	(4,122)	-	-	-
裕民公司	群民公司	台中市	綜合零售業等	8,000	8,000	8,000	800	100.00	9,044	(1,790)	-	-	-
裕民公司	鴻雁公司	薩摩亞	投資	47,082	47,082	47,082	45,995	100.00	81,243	(14,678)	-	-	-
裕民公司	中智捷公司	台中市	汽車及零件配備批發、零售、汽車修理業	27,446	27,446	27,446	2,120	20.00	9,904	(3,881)	-	-	-
裕民公司	裕民保險經紀人公司	台中市	財產保險經紀人	3,000	3,000	3,000	300	100.00	3,396	(265)	-	-	-
裕民公司	裕隆日產公司	苗栗縣	汽車銷售業務	311,853	311,853	311,853	3,050	1.02	251,002	1,442,045	-	-	-
裕民公司	裕佳公司	台北市	重車相關產品之銷售及保養修護	120,000	120,000	120,000	12,000	100.00	44,325	5,412	-	-	-
裕民公司	前瞻公司	台北市	管理顧問、不動產租賃、一般廣告等	10,000	10,000	10,000	1,000	100.00	15,543	1,353	-	-	-
裕信公司	鼎盛公司	台北市	汽車零件銷售及修護	37,790	37,790	37,790	3,779	44.99	41,715	(766)	-	-	-
裕信公司	北智捷公司	新北市	汽車及其零件、配件之買賣及修配和保養業務等	22,050	22,050	22,050	239	1.29	-	(23,951)	-	-	-
穎西公司	裕信國際公司	英屬維京群島	投資	65,854	65,854	65,854	2,208	66.67	1,079,510	104,443	-	-	-
裕西公司	中華汽車公司	桃園縣	汽車製造及銷售	435	435	435	28	-	786	2,491,368	-	-	-
裕西公司	裕信國際(香港)公司	香港	投資	311,194	311,194	311,194	10,274	100.00	21,402	(12,680)	-	-	-
友聯車材公司	中華汽車公司	桃園縣	汽車製造及銷售	640	640	640	64	-	1,827	2,491,368	-	-	-
友聯車材公司	友聯投資公司	英屬維京群島	投資	289,287	289,287	289,287	8,403	100.00	2,035,880	126,310	-	-	-
納智捷公司	北智捷公司	新北市	汽車及零件配備批發、零售、汽車修理業	157,625	157,625	157,625	13,635	73.70	8,085	(23,951)	-	-	-
納智捷公司	桃智捷公司	桃園縣	汽車及零件配備批發、零售、汽車修理業	64,883	64,883	64,883	6,299	59.99	53,854	3,693	-	-	-
納智捷公司	中智捷公司	台中市	汽車及零件配備批發、零售、汽車修理業	71,624	71,624	71,624	6,359	59.99	29,761	(3,881)	-	-	-
納智捷公司	南智捷公司	台南市	汽車及零件配備批發、零售、汽車修理業	182,388	182,388	182,388	8,399	79.99	72,129	(8,783)	-	-	-
納智捷公司	高智捷公司	高雄市	汽車及零件配備批發、零售、汽車修理業	58,344	58,344	58,344	4,259	59.99	30,829	3,801	-	-	-
納智捷公司	Luxgen Overseas Holdings Private Limited	新加坡	投資	1,300,595	1,300,595	1,300,595	63,587	100.00	145,893	(4,589)	-	-	-
納智捷公司	行冠公司	新北市	資訊軟體批發業、零售業	81,191	81,191	81,191	5,670	19.78	75,635	61,303	-	-	-
裕隆建設公司	Luxgen (俄納)	俄羅斯	汽車及零件銷售	1,148,111	1,148,111	1,148,111	-	99.99	4,564,918	-	-	-	-
裕隆電能公司	中華汽車公司	桃園縣	汽車製造及銷售	1,690	1,690	1,690	32	-	919,967	2,491,368	-	-	-
裕隆海外公司	電能工程公司	新北市	工程承包	2,000	2,000	2,000	200	100.00	1,087	(119)	-	-	-
	裕隆菲律賓公司	英屬開曼群島	投資	1,087,052	1,087,052	1,087,052	32,791	100.00	(209,683)	43,158	-	-	-

(接次頁)

(承前頁)

投資公司名稱	被投資公司名稱	所在地區	主要營業項目	原本期初	投資未去	資本金年底	期數	比率(%)	持面金額	有被投資公司本期(損)益	本公司本期認列之(損)益	備註
裕隆海外公司	裕隆大陸公司	英屬維京群島	投資	\$ 9,214,677	\$ 9,143,802	292,959	100.00	(\$ 1,528,254)	(\$ 2,705,858)	\$ -	-	-
裕隆菲律賓公司	UMPI & SCIC	菲律賓	汽車製造及廠房租賃	888,081	888,081	-	100.00	(170,442)	(103,411)	-	-	-
裕隆菲律賓公司	NPI	菲律賓	汽車及零件銷售	71,553	71,553	12	24.50	(43,436)	(244,662)	-	-	-
裕隆大陸公司	慶義公司	薩摩亞	投資	482,157	482,157	15,850	100.00	511,604	(55)	-	-	-
裕隆大陸公司	文揚公司	薩摩亞	投資	489,762	489,762	16,100	100.00	375,554	(39,762)	-	-	-
裕隆大陸公司	泰新公司	薩摩亞	投資	736,809	736,809	19,600	100.00	758,317	(10,653)	-	-	-
裕隆大陸公司	Yulon China (Hong Kong) Investment Limited	香港	投資	6,421,662	6,421,662	-	100.00	(440,197)	(1,978,314)	-	-	-
裕隆大陸公司	裕隆中國控股公司	英屬開曼群島	投資	2,962,153	806,130	22,500	100.00	(2,738,322)	(678,430)	-	-	-
裕隆大陸公司	風華投資公司	香港	投資	85,176	85,176	-	40.00	77,510	(3,679)	-	-	-
裕隆中國控股公司	裕隆中國汽車投資公司	香港	投資	2,962,153	806,130	-	100.00	(2,758,202)	(678,430)	-	-	-

裕隆汽車製造股份有限公司及子公司
大陸投資資訊

民國 106 年 1 月 1 日至 6 月 30 日

單位：新台幣仟元

附表十

大陸被投資公司名稱	主要營業項目	實收資本額	投資方式 (註一)	本期匯出或收回投資金額		本期初自台灣匯出累積投資金額	本期期末自台灣匯出累積投資金額	被投資公司損益	本公司直接或間接投資之持股比例	本期認列投資(損)益	期末未攤銷投資價值	截至本期末止已匯回投資收益	備註
				匯出	匯入								
廈門永昌公司	經營汽車、電子、紡織及其相關產品之投資諮詢業及國際先進技術、產品、設備引進	\$ 69,487	2	\$ -	\$ -	\$ 56,581	\$ 56,581	\$ 23,423	100.00	23,423	\$ 603,839	\$ -	(二、三)
科譽公司	電腦軟體服務業、電腦系統整合服務業、電腦軟體服務業	824,487	2	-	-	733,767	733,767	(10,593)	100.00	(10,593)	755,626	-	(二、三)
泰峰公司	電腦軟體服務業、電腦系統整合服務業、電腦軟體服務業	512,900	2	-	-	451,737	451,737	(6,024)	100.00	(6,024)	489,833	-	(二、三)
慶泰公司	電腦軟體服務業、電腦系統整合服務業、電腦軟體服務業	540,075	2	-	-	466,947	466,947	(51,860)	100.00	(51,860)	297,603	-	(二、三)
東風裕隆公司	汽車、電動汽車關鍵零件及相關業務	12,349,425	2	-	-	6,355,775	6,355,775	(3,956,356)	50.00	(1,978,178)	546,658	-	(二、三)
蘇州誠隆公司	汽車與相關產品之銷售及汽車保養、修護之業務	198,303	2	-	-	85,176	85,176	(3,678)	40.00	(1,471)	193,774	-	(二、三)
裕隆中國汽車投資公司	投資、控股等相關業務	823,142	2	70,875	-	806,130	877,005	(707,473)	100.00	(707,473)	(3,299,161)	-	(二、二)
杭州華創有限公司	產品設計業	138,625	2	-	-	15,210	15,210	(30,394)	10.00	(3,039)	485,508	-	(二、三)
裕隆汽車金融公司	購車及汽車經銷商採購車輛貸款業務	2,245,350	1	-	-	1,306,110	1,306,110	18,782	73.42	807,735	2,186,608	-	(二、二)
杭州建泰機械公司	汽車排氣管、觸媒組立、底盤三角、連軸臂、引擎機殼及其他沖壓焊接零件	143,669	2	-	-	3,042	3,042	-	-	-	-	-	-
杭州群裕科技公司	胎壓偵測器、車內藍芽通訊、及免鑰匙進入系統	61,371	2	-	-	3,042	3,042	-	-	-	-	-	-
杭州李柏實業公司	交通工具、機電產品用的模檢具及內外飾零件之設計及製造加工	77,180	2	-	-	3,042	3,042	-	-	-	-	-	-
杭州永仁機械公司	生產機械配件、汽車零件及壓模零件	112,214	2	-	-	2,282	2,282	654	2.59	-	2,282	-	-
杭州佑展實業公司	製造汽機車模具及零件、夾檢治具、沖壓機械等五金零件	356,109	2	-	-	3,042	3,042	-	2.10	-	3,042	-	-
惠州東風易通公司	機噐等五金零件生產	673,605	2	-	-	-	-	34,208	17.00	5,815	532,994	-	(二、三)

(接次頁)

(承前頁)

大陸被投資公司名稱	主要營業項目	實收資本額	投資方式 (註一)	本期期初自台灣 匯出累積投資 金額	本期匯出或收回投資金額		本期期末自台灣 匯出累積投資 金額	被投資公司 本期損益	本公司直接或 間接投資之 持股比例	本期認列 投資(損)益 (註二)	期末 帳面 價值	截至 本期末 匯回投資 收益	備 註
					匯出	匯回							
杭州裕萬公司	零件生產	\$ 335,315	2	\$ -	\$ -	\$ -	23,175	51.00	11,819	151,002	-	(二、三)	
杭州穎西公司	汽車用內飾件的生產銷售及與此相應的附帶業務	268,139	2	-	-	-	16,617	27.00	4,487	11,583	-	(二、三)	
常州穎西公司	汽車用內飾件的生產銷售及與此相應的附帶業務	52,291	2	-	-	-	1,948	14.00	273	2,574	-	(二、三)	
柳州裕信方盛公司	汽車用內飾件的生產銷售及與此相應的附帶業務	152,100	2	-	-	-	332,254	5.00	16,613	5,922	-	(二、三)	
廣州河西公司	汽車用內飾件的生產銷售及與此相應的附帶業務	200,772	2	-	-	-	609,082	6.00	36,545	25,586	-	(二、三)	
福州聯泓公司	生產汽車座椅	466,872	2	-	-	-	139,921	17.00	23,787	570,440	-	(二、三)	
廣州聯洲公司	生產汽車座椅	438,468	2	-	-	-	8,225	25.00	2,056	235,385	-	(二、三)	
廣州日正彈簧公司	生產汽車減震器彈簧	813,735	2	-	-	-	250,113	25.00	62,528	1,200,829	-	(二、三)	
上海晶慈公司	汽車零配件買賣	50,651	1	-	-	-	6,063	96.00	5,821	71,778	-	(二、三)	
裕捷公司	建築業	1,347,210	2	1,394,695	-	-	2,388	100.00	2,388	1,349,723	-	(二、三)	
蘇州棧上公司	車輛租賃業務及相關配套服務	304,200	2	-	-	-	28,465	39.20	11,158	576,614	-	(二、三)	
上海格上公司	車輛租賃業務及相關配套服務	304,200	2	-	-	-	9,625	39.20	3,773	309,901	-	(二、三)	
裕融蘇州公司	設備及車輛租賃業務	912,600	2	-	-	-	64,214	45.75	29,378	1,182,698	-	(二、三)	
裕國租賃公司	設備及車輛租賃業務	912,600	2	-	-	-	27,927	56.60	15,807	527,052	-	(二、三)	
浙江誠易公司	中古車輛之諮詢服務及車輛事務代理	89,814	2	-	-	-	5,439	52.59	2,860	10,906	-	(二、三)	
浙江誠易鑒公司	中古車輛之鑒定服務	2,245	2	-	-	-	123	52.59	65	2,277	-	(二、三)	
浙江誠易拍賣有限公司	中古車輛之拍賣服務	8,981	2	-	-	-	458	52.59	241	8,519	-	(二、三)	
蘇州裕國汽車貿易有限公司	汽車貿易	8,981	2	-	-	-	531	28.42	151	2,003	-	(二、三)	
成都裕國汽車貿易有限公司	購車及汽車經銷商	8,981	2	-	-	-	5,067	16.98	860	447	-	(二、三)	
上海裕國汽車貿易有限公司	汽車貿易	8,981	2	-	-	-	1,112	16.98	189	2,650	-	(二、三)	
東莞裕國汽車貿易有限公司	汽車貿易	8,981	2	-	-	-	4,406	16.98	748	-	-	(二、三)	
廈門裕國興業汽車貿易有限公司	汽車貿易	8,981	2	-	-	-	4,786	16.98	813	1,412	-	(二、三)	
福建裕新公司	汽車銷售	91,472	2	-	-	-	614	90.00	554	28,961	-	(二、三)	
寧波裕昌公司	汽車銷售	91,472	2	-	-	-	7,461	100.00	7,461	13,607	-	(二、三)	
上海裕民公司	汽車銷售	175,647	2	-	-	-	26,061	67.00	17,457	59,987	-	(二、三)	
嘉興裕大公司	汽車銷售	55,993	2	-	-	-	7,125	67.00	4,773	47,020	-	(二、三)	
東裕科技公司	汽車裝配及零件製造	69,991	2	-	-	-	24	45.00	11	54,721	-	(二、三)	

(接次頁)

(承前頁)

大陸被投資公司名稱	主要營業項目	實收資本額	投資方式 (註一)	本月初自台灣匯出累積投資金額	本期末自台灣匯出累積投資金額	本期匯出或收回投資金額		被投資公司本期損益	本公司直接或間接投資之持股比例	本期認列投資(損)益	期末帳面價值	截至本期末止已收回投資收益	註
						匯出	匯入						
大陸被投資公司名稱	汽車及零部件銷售業務	\$ 228,680	2	\$ -	\$ -	\$ -	\$ -	(\$ 1,419,099)	50.00	(\$ 709,550)	(\$ 3,513,876)	-	(二、一)
東風裕隆銷售公司	投資	2,107,021	2	-	-	-	-	50,423	100.00	50,423	1,407,169	-	(二、二)
盛慶公司	電腦軟體服務業、電腦系統整合服務業、電腦	363,600	2	-	-	-	-	177	100.00	177	362,751	-	(二、三)
美德軟件公司	電腦軟體服務業、電腦系統整合服務業、電腦	331,250	2	-	-	-	-	39,655	100.00	39,655	52,090	-	(二、三)
世城科技公司	系統整合服務業、電腦	89,963	2	-	-	-	-	2,766	100.00	2,766	71,157	-	(二、三)
金象軟件公司	電腦軟體服務業、電腦系統整合服務業、電腦	252,463	2	-	-	-	-	2,464	100.00	2,464	233,696	-	(二、三)
益鼎信息公司	系統整合服務業	337,516	2	-	-	-	-	42,056	100.00	42,056	32,840	-	(二、三)
東泰公司	投資	265,268	2	-	-	-	-	2,599	100.00	2,599	238,563	-	(二、三)
高特公司	汽車銷售	54,883	2	-	-	-	-	6,104	65.00	3,967	6,569	-	(二、三)
深圳裕朋公司	汽車銷售	219,533	2	-	-	-	-	76,395	40.00	30,558	315,399	-	(二、三)
蘇州風神公司	汽車銷售	160,075	2	-	-	-	-	6,260	61.00	3,818	119,099	-	(二、三)
廣州元都公司	汽車銷售	22,868	2	-	-	-	-	21,787	100.00	21,787	138,363	-	(二、三)
珠海博特恩公司	汽車銷售	321,308	2	-	-	-	-	2,629	100.00	2,629	178,160	-	(二、三)
南京漢虹公司	汽車銷售	128,061	2	-	-	-	-	21,712	100.00	21,712	44,546	-	(二、三)
武漢漢信公司	貿易	45,736	2	-	-	-	-	49	100.00	49	75,812	-	(二、三)
杭州裕中公司	汽車銷售	192,278	2	-	-	-	-	5,778	100.00	5,778	38,782	-	(二、三)
上海裕興公司	汽車銷售	92,397	2	-	-	-	-	9,294	60.00	5,576	58,069	-	(二、三)
江門慶興公司	汽車銷售	46,661	2	-	-	-	-	3,727	60.00	2,236	2,959	-	(二、三)
江門裕生公司	汽車銷售	2,915	2	-	-	-	-	344	60.00	206	2,959	-	(二、三)
鶴山利生公司	汽車銷售	45,736	2	-	-	-	-	10,198	61.00	6,221	4,418	-	(二、三)
廣州元智公司	汽車銷售	137,208	2	-	-	-	-	5,243	51.00	2,674	36,270	-	(二、三)
青島元皇公司	汽車銷售	91,472	2	-	-	-	-	31,286	80.00	25,029	79,913	-	(二、三)
杭州華智公司	汽車銷售	91,472	2	-	-	-	-	7,374	100.00	7,374	62,453	-	(二、三)
長沙裕龍公司	投資	45,736	2	-	-	-	-	49	100.00	49	48,604	-	(二、三)
杭州糖譽公司	投資	45,736	2	-	-	-	-	149	100.00	149	40,603	-	(二、三)
杭州錢譽公司	汽車銷售	22,868	2	-	-	-	-	2,496	100.00	2,496	12,476	-	(二、三)
珠海裕信公司	汽車銷售	45,736	2	-	-	-	-	2,559	100.00	2,559	27,814	-	(二、三)
深圳裕智公司	汽車銷售	73,177	2	-	-	-	-	16,378	100.00	16,378	61,951	-	(二、三)
孝感裕豐公司	汽車銷售	114,988	2	-	-	-	-	46,549	40.00	18,620	278,938	-	(二、三)
蘇州風順公司	汽車銷售	45,736	2	-	-	-	-	1,101	40.00	440	51,224	-	(二、三)
蘇州裕順公司	汽車銷售	184,794	2	-	-	-	-	1,965	40.00	786	177,450	-	(二、三)
蘇州誠品公司	汽車銷售	45,736	2	-	-	-	-	6,406	40.00	2,562	104,147	-	(二、三)
吳江達誠公司	汽車銷售	69,066	2	-	-	-	-	422	40.00	169	39,278	-	(二、三)
蘇州誠利公司	投資	45,736	2	-	-	-	-	82	99.00	81	40,859	-	(二、三)
杭州蕭譽公司	汽車銷售	36,589	2	-	-	-	-	3,811	100.00	3,811	45,301	-	(二、三)
南京裕尚公司	汽車銷售	36,589	2	-	-	-	-	14,113	80.00	11,291	105,524	-	(二、三)
杭州華佑公司	汽車銷售	45,736	2	-	-	-	-	5,471	40.00	2,189	43,558	-	(二、三)
蘇州誠邦公司	汽車銷售	137,208	2	-	-	-	-	43	100.00	43	134,660	-	(二、三)
南京西花公司	汽車銷售	46,661	2	-	-	-	-	6,053	40.00	2,421	25,477	-	(二、三)
蘇州誠國公司	汽車銷售	46,661	2	-	-	-	-	5,879	40.00	2,352	36,730	-	(二、三)
蘇州誠宏公司	汽車銷售	46,661	2	-	-	-	-	2,483	40.00	993	56,210	-	(二、三)
太倉誠茂公司	汽車銷售	46,661	2	-	-	-	-	3,591	100.00	3,591	307	-	(二、三)
安徽民通公司	汽車銷售	46,661	2	-	-	-	-	-	-	-	-	-	(二、三)

(接次頁)

(承前頁)

大陸被投資公司名稱	主要營業項目	實收資本額	投資方式 (註一)	本期初自台灣匯出累積金額		本期匯出或收回投資金額		本期期末自台灣匯出累積金額	被投資公司 本期損益	本公司直接或間接投資之持股比例	本期認列 投資(損)益 (註二)	期末 帳面 價值	截至本 期止已 收回投 資收益	備 註
				匯出 金額	匯入 金額	收回 金額	匯出 金額							
安慶財通公司	汽車銷售	\$ 23,330	2	\$ -	\$ -	\$ -	\$ -	(\$ 9,951)	100.00	(\$ 9,951)	(\$ 71,627)	\$ -	(二, 3)	
安慶靈通公司	汽車銷售	18,664	2	-	-	-	-	(3,310)	100.00	(3,310)	(48,933)	-	(二, 3)	
桐陵國通公司	汽車銷售	23,330	2	-	-	-	-	(6,593)	100.00	(6,593)	(7,651)	-	(二, 3)	
合肥春輝公司	汽車銷售	2,333	2	-	-	-	-	(2,326)	100.00	(2,326)	(7,652)	-	(二, 3)	
濰博裕安公司	汽車銷售	23,330	2	-	-	-	-	(7,129)	100.00	(7,129)	(6,075)	-	(二, 3)	

公司名稱	本期期末累計自台灣匯出大陸地區投資金額	經濟部投資審議會 依經濟部投審會規定 赴大陸地區投資限額
裕隆汽車製造股份有限公司	\$ 11,757,453	\$ 46,690,715

註一：投資方式區分為下列四種，標示種類別即可：

1. 直接投資大陸公司。
2. 透過第三地區投資設立公司再投資大陸公司。
3. 其他方式。

註二：本期認列投資損益欄中：

- (一) 若屬準備中，尚無投資損益者，應予註明。
- (二) 投資損益認列基礎分為下列三種，應予註明。

1. 經與中華民國會計師事務所所有合作關係之國際性會計師事務所核閱之財務報表。
2. 經台灣母公司簽證會計師核閱之財務報表。
3. 其他。

裕隆汽車製造股份有限公司及子公司
 母子公司間業務關係及重要交易往來情形

民國 106 年 1 月 1 日至 6 月 30 日

附表十一

單位：新台幣千元

編號	交易人稱名	交易對象	與交易人之關係(註)	交易項目	往來金額	交易條件	情形	佔合併淨收益或總資產之比率(%)
0	本公司	納智捷公司	1	應收票據及帳款淨額	\$ 232,617	一般交易條件	-	
0	本公司	裕融公司	1	其他應收款	608,933	一般交易條件	-	
0	本公司	納智捷公司	1	其他應收款	21,209	一般交易條件	-	
0	本公司	穎西公司	1	其他應收款	42,513	一般交易條件	-	
0	本公司	格上公司	1	其他應收款	13,608	一般交易條件	-	
0	本公司	裕隆中國汽車投資公司	1	其他應收款	13,309	一般交易條件	-	
0	本公司	友聯車材公司	1	其他應收款	32,760	一般交易條件	-	
0	本公司	裕隆建設公司	1	營業收入淨額	32,777	一般交易條件	-	
0	本公司	納智捷公司	1	營業收入淨額	5,301,670	一般交易條件	11%	
0	本公司	納智捷公司	1	營業外收入及利益	11,008	一般交易條件	-	
0	本公司	裕新公司	1	營業收入淨額	1,038,868	一般交易條件	2%	
0	本公司	裕信公司	1	營業收入淨額	1,305,162	一般交易條件	3%	
0	本公司	裕昌公司	1	營業收入淨額	1,707,965	一般交易條件	4%	
0	本公司	裕民公司	1	營業收入淨額	1,224,766	一般交易條件	3%	
0	本公司	裕新公司	1	營業收入淨額	137,593	一般交易條件	-	
0	本公司	裕信公司	1	營業收入淨額	142,537	一般交易條件	-	
0	本公司	裕昌公司	1	營業收入淨額	125,458	一般交易條件	-	
0	本公司	裕民公司	1	營業收入淨額	42,788	一般交易條件	-	
0	本公司	裕融公司	1	營業收入淨額	730,521	一般交易條件	2%	
0	本公司	本公司	1	長期投資	47,894	一般交易條件	-	
0	本公司	本公司	1	聯屬公司間未實現利益	47,894	一般交易條件	-	
0	本公司	裕新公司	1	營業收入淨額	73,335	一般交易條件	-	
0	本公司	裕信公司	1	營業收入淨額	145,337	一般交易條件	-	
0	本公司	裕昌公司	1	營業收入淨額	116,168	一般交易條件	-	
0	本公司	裕民公司	1	營業收入淨額	106,425	一般交易條件	-	
0	本公司	裕新公司	1	營業收入淨額	19,725	一般交易條件	-	
0	本公司	裕信公司	1	營業收入淨額	27,518	一般交易條件	-	
0	本公司	裕昌公司	1	營業收入淨額	33,152	一般交易條件	-	
0	本公司	裕民公司	1	營業收入淨額	15,969	一般交易條件	-	
0	本公司	本公司	1	長期投資	11,439	一般交易條件	-	
0	本公司	本公司	1	聯屬公司間未實現利益	11,439	一般交易條件	-	
0	本公司	本公司	1	聯屬公司間未實現利益	12,985	一般交易條件	-	

(接次頁)

(承前頁)

編號	交易人	名稱	交易往來對象	與交易人之關係 (註)	項目	金額	往來金額	交易條件	情形 佔合併淨收益或 總資產之比率(%)
0	本公司		本公司	1	長期投資	\$ 11,575	11,575	一般交易條件	-
0	本公司		本公司	1	聯屬公司未實現利益	11,575	11,575	一般交易條件	-
0	本公司		本公司	1	聯屬公司未實現利益	12,022	12,022	一般交易條件	-
1	裕融公司		裕民公司	3	應收票據及帳款淨額	36,624	36,624	一般交易條件	-
1	裕融公司		北智捷公司	3	應收票據及帳款淨額	34,924	34,924	一般交易條件	-
1	裕融公司		北智捷公司	3	應收票據及帳款淨額	11,510	11,510	一般交易條件	-
1	裕融公司		裕昌公司	3	應收票據及帳款淨額	65,997	65,997	一般交易條件	-
1	裕融公司		裕信公司	3	應收票據及帳款淨額	30,406	30,406	一般交易條件	-
1	裕融公司		裕新公司	3	應收票據及帳款淨額	25,373	25,373	一般交易條件	-
1	裕融公司		南智捷公司	3	應收票據及帳款淨額	11,660	11,660	一般交易條件	-
1	裕融公司		格上公司	3	其他應收款	261,258	261,258	一般交易條件	-
1	裕融公司		裕富數位資融公司	3	其他應收款	807,741	807,741	一般交易條件	-
1	裕融公司		行將公司	3	其他應收款	10,827	10,827	一般交易條件	-
2	格上公司		中菱公司	3	應收票據及帳款淨額	13,740	13,740	一般交易條件	-
2	格上公司		中菱公司	3	其他應收款	311,890	311,890	一般交易條件	-
2	格上公司		中菱公司	3	營業收入淨額	13,592	13,592	一般交易條件	-
3	中菱公司		穎西公司	3	其他流動資產	66,393	66,393	一般交易條件	-
3	中菱公司		裕器公司	3	其他流動資產	26,617	26,617	一般交易條件	-
4	中智捷公司		納智捷公司	3	應收票據及帳款淨額	13,051	13,051	一般交易條件	-
4	中智捷公司		裕融公司	3	其他流動資產	14,616	14,616	一般交易條件	-
4	中智捷公司		格上公司	3	營業收入淨額	18,874	18,874	一般交易條件	-
5	友聯車材公司		本公司	2	應收票據及帳款淨額	229,925	229,925	一般交易條件	-
5	友聯車材公司		杭州聯潤公司	3	應收票據及帳款淨額	27,474	27,474	一般交易條件	-
5	友聯車材公司		中菱公司	3	其他應收款	16,442	16,442	一般交易條件	-
5	友聯車材公司		福州聯泓公司	3	其他應收款	14,657	14,657	一般交易條件	-
5	友聯車材公司		杭州聯潤公司	3	其他應收款	163,220	163,220	一般交易條件	-
5	友聯車材公司		友聯投資公司	3	其他應收款	21,022	21,022	一般交易條件	-
5	友聯車材公司		本公司	2	營業收入淨額	614,144	614,144	一般交易條件	1%
5	友聯車材公司		福州聯泓公司	3	營業收入淨額	14,963	14,963	一般交易條件	-
5	友聯車材公司		杭州聯潤公司	3	營業收入淨額	29,188	29,188	一般交易條件	-
6	北智捷公司		納智捷公司	3	應收票據及帳款淨額	21,773	21,773	一般交易條件	-
6	北智捷公司		格上公司	3	營業收入淨額	115,293	115,293	一般交易條件	-
6	北智捷公司		納智捷公司	3	營業收入淨額	33,870	33,870	一般交易條件	-
7	正源公司		本公司	2	營業收入淨額	10,802	10,802	一般交易條件	-
8	江門駿興公司		江門裕立公司	3	其他應收款	26,514	26,514	一般交易條件	-
9	行企公司		裕信公司	3	營業收入淨額	28,868	28,868	一般交易條件	-
10	行快公司		本公司	2	應收票據及帳款淨額	38,796	38,796	一般交易條件	-

(接次頁)

(承前頁)

編號	交易人稱	交易名稱	交易往來對象	與交易人之關係(註)	交易項目	往來金額	交易條件	情形	佔合併淨收益或總資產之比率(%)
10	行快公司	北智捷公司	北智捷公司	3	應收票據及帳款淨額	\$ 11,397	一般交易條件	-	-
10	行快公司	本公司	本公司	2	營業收入淨額	130,675	一般交易條件	-	-
10	行快公司	北智捷公司	北智捷公司	3	營業收入淨額	52,948	一般交易條件	-	-
10	行快公司	桃智捷公司	桃智捷公司	3	營業收入淨額	30,232	一般交易條件	-	-
10	行快公司	中智捷公司	中智捷公司	3	營業收入淨額	34,024	一般交易條件	-	-
10	行快公司	南智捷公司	南智捷公司	3	營業收入淨額	18,717	一般交易條件	-	-
10	行快公司	高智捷公司	高智捷公司	3	營業收入淨額	23,996	一般交易條件	-	-
11	行冠公司	本公司	本公司	2	應收票據及帳款淨額	32,232	一般交易條件	-	-
11	行冠公司	裕融公司	裕融公司	2	營業收入淨額	78,135	一般交易條件	-	-
12	行將公司	裕融公司	裕融公司	3	營業收入淨額	15,332	一般交易條件	-	-
13	吳江連誠公司	蘇州誠信公司	蘇州誠信公司	3	其他應收款	26,944	一般交易條件	-	-
13	吳江連誠公司	蘇州誠信公司	蘇州誠信公司	3	其他應收款	13,472	一般交易條件	-	-
14	孝感裕豐公司	武漢裕信公司	武漢裕信公司	3	營業收入淨額	15,244	一般交易條件	-	-
15	宏碩公司	行快公司	行快公司	3	其他應收款	10,028	一般交易條件	-	-
16	杭州華佑公司	東風裕隆銷售公司	東風裕隆銷售公司	3	其他應收款	10,960	一般交易條件	-	-
17	杭州華智公司	杭州華佑公司	杭州華佑公司	3	其他應收款	35,926	一般交易條件	-	-
17	杭州華智公司	杭州華智公司	杭州華智公司	3	其他應收款	11,506	一般交易條件	-	-
18	杭州塘譽公司	裕隆中國汽車投資公司	裕隆中國汽車投資公司	3	營業收入淨額	35,926	一般交易條件	-	-
19	杭州裕中公司	盛慶公司	盛慶公司	3	其他應收款	26,944	一般交易條件	-	-
19	杭州裕中公司	杭州蕭譽公司	杭州蕭譽公司	3	其他應收款	17,963	一般交易條件	-	-
19	杭州裕中公司	杭州華佑公司	杭州華佑公司	3	其他應收款	18,412	一般交易條件	-	-
20	東風裕隆銷售公司	杭州華智公司	杭州華智公司	3	其他應收款	118,935	一般交易條件	-	-
21	東風裕隆銷售公司	常州華智公司	常州華智公司	3	應收票據及帳款淨額	44,680	一般交易條件	-	-
21	東風裕隆銷售公司	杭州華佑公司	杭州華佑公司	3	應收票據及帳款淨額	48,924	一般交易條件	-	-
21	東風裕隆銷售公司	上海晶慧公司	上海晶慧公司	3	應收票據及帳款淨額	28,785	一般交易條件	-	-
21	東風裕隆銷售公司	蘇州裕順公司	蘇州裕順公司	3	其他流動資產	25,585	一般交易條件	-	-
21	東風裕隆銷售公司	珠海裕信公司	珠海裕信公司	3	營業收入淨額	32,901	一般交易條件	-	-
21	東風裕隆銷售公司	上海裕民公司	上海裕民公司	3	營業收入淨額	22,465	一般交易條件	-	-
21	東風裕隆銷售公司	寧波裕昌公司	寧波裕昌公司	3	營業收入淨額	35,320	一般交易條件	-	-
21	東風裕隆銷售公司	福建裕新公司	福建裕新公司	3	營業收入淨額	66,587	一般交易條件	-	-
21	東風裕隆銷售公司	杭州華智公司	杭州華智公司	3	營業收入淨額	52,165	一般交易條件	-	-
21	東風裕隆銷售公司	廣州元智公司	廣州元智公司	3	營業收入淨額	57,688	一般交易條件	-	-
21	東風裕隆銷售公司	杭州華佑公司	杭州華佑公司	3	營業收入淨額	34,863	一般交易條件	-	-
21	東風裕隆銷售公司	深圳裕智公司	深圳裕智公司	3	營業收入淨額	54,032	一般交易條件	-	-
21	東風裕隆銷售公司	長沙裕麓公司	長沙裕麓公司	3	營業收入淨額	36,399	一般交易條件	-	-
21	東風裕隆銷售公司	江門裕立公司	江門裕立公司	3	營業收入淨額	60,444	一般交易條件	-	-
21	東風裕隆銷售公司	嘉興裕大公司	嘉興裕大公司	3	營業收入淨額	33,232	一般交易條件	-	-

(接次頁)

(承前頁)

編號	交易人稱名	交易對象	與交易人之關係(註)	交易項目	往目	金額	交易條件	情形	佔合併淨收益或總資產之比率(%)
21	東風裕隆銷售公司	安徽民通公司	3	營業收入淨額		\$ 25,034	一般交易條件	-	
22	武漢裕信公司	孝感裕豐公司	3	營業收入淨額		16,469	一般交易條件	-	
23	南京雨花公司	南京漢虹公司	3	其他應收款		114,432	一般交易條件	-	
24	南京雨花公司	裕隆中國汽車投資公司	3	其他應收款		20,208	一般交易條件	-	
24	南京漢虹公司	南京裕尚公司	3	其他應收款		72,248	一般交易條件	-	
24	南京漢虹公司	珠海福特恩公司	3	營業收入淨額		15,331	一般交易條件	-	
25	南京漢虹公司	南京裕尚公司	3	營業收入淨額		58,343	一般交易條件	-	
25	南京漢虹公司	納智捷公司	3	應收票據及帳款淨額		10,279	一般交易條件	-	
25	南京漢虹公司	格上公司	3	營業收入淨額		16,443	一般交易條件	-	
26	科譽信息公司	納智捷公司	3	營業收入淨額		13,345	一般交易條件	-	
26	科譽信息公司	泰峰軟件公司	3	其他應收款		213,183	一般交易條件	-	
26	科譽信息公司	盛慶公司	3	其他應收款		449,070	一般交易條件	-	
27	美德軟件公司	慶泰科技公司	3	其他應收款		51,686	一般交易條件	-	
28	桃智捷公司	盛慶公司	3	其他應收款		134,721	一般交易條件	-	
28	桃智捷公司	納智捷公司	3	應收票據及帳款淨額		11,820	一般交易條件	-	
28	桃智捷公司	裕融公司	3	其他流動資產		16,054	一般交易條件	-	
28	桃智捷公司	格上公司	3	營業收入淨額		16,721	一般交易條件	-	
28	桃智捷公司	納智捷公司	3	營業收入淨額		15,073	一般交易條件	-	
28	桃智捷公司	北智捷公司	3	營業收入淨額		14,434	一般交易條件	-	
29	珠海福特恩公司	南智捷公司	3	營業收入淨額		20,897	一般交易條件	-	
29	珠海福特恩公司	武漢裕信公司	3	其他應收款		22,454	一般交易條件	-	
29	珠海福特恩公司	珠海裕信公司	3	其他應收款		60,819	一般交易條件	-	
30	納智捷公司	南京漢虹公司	3	營業收入淨額		18,411	一般交易條件	-	
30	納智捷公司	Luxgen Overseas Holdings Private Limited	3	其他應收款		83,919	一般交易條件	-	
30	納智捷公司	裕融公司	3	營業收入淨額		6,182,206	一般交易條件	13%	
30	納智捷公司	格上公司	3	營業收入淨額		54,545	一般交易條件	-	
30	納智捷公司	北智捷公司	3	營業收入淨額		122,700	一般交易條件	-	
30	納智捷公司	桃智捷公司	3	營業收入淨額		64,233	一般交易條件	-	
30	納智捷公司	中智捷公司	3	營業收入淨額		53,123	一般交易條件	-	
30	納智捷公司	南智捷公司	3	營業收入淨額		30,011	一般交易條件	-	
30	納智捷公司	高智捷公司	3	營業收入淨額		39,044	一般交易條件	-	
31	高特公司	泰峰軟件公司	3	其他應收款		58,379	一般交易條件	-	
32	高智捷公司	納智捷公司	3	應收票據及帳款淨額		10,008	一般交易條件	-	
32	高智捷公司	格上公司	3	營業收入淨額		18,005	一般交易條件	-	
32	高智捷公司	納智捷公司	3	營業收入淨額		17,611	一般交易條件	-	
33	添旺公司	納智捷公司	3	應收票據及帳款淨額		10,448	一般交易條件	-	

(接次頁)

(承前頁)

編號	交易人	名稱	交易往來對象	與交易人之關係 (註)	交易項目	往來金額	交易條件	情形	佔合併淨收益或 總資產之比率(%)
33	添旺公司		裕昌公司	3	營業收入淨額	\$ 59,594	一般交易條件	-	
34	盛慶公司		安慶財通公司	3	其他應收款	73,904	一般交易條件	-	
34	盛慶公司		裕隆中國汽車投資公司	3	其他應收款	1,111,448	一般交易條件	-	
34	盛慶公司		深圳裕朋公司	3	其他應收款	207,664	一般交易條件	-	
34	盛慶公司		安慶豐通公司	3	其他應收款	31,011	一般交易條件	-	
34	盛慶公司		上海裕民公司	3	其他應收款	26,919	一般交易條件	-	
34	盛慶公司		江門駿興公司	3	其他應收款	89,814	一般交易條件	-	
34	盛慶公司		廈門永昌公司	3	其他應收款	97,448	一般交易條件	-	
34	盛慶公司		科譽信惠公司	3	其他應收款	76,342	一般交易條件	-	
34	盛慶公司		珠海福特恩公司	3	其他應收款	196,693	一般交易條件	-	
34	盛慶公司		慶泰科技公司	3	其他應收款	31,435	一般交易條件	-	
34	盛慶公司		南京漢虹公司	3	其他應收款	113,615	一般交易條件	-	
34	盛慶公司		武漢裕信公司	3	其他應收款	227,628	一般交易條件	-	
34	盛慶公司		珠海裕信公司	3	其他應收款	47,153	一般交易條件	-	
34	盛慶公司		青島元皇公司	3	其他應收款	89,814	一般交易條件	-	
34	盛慶公司		寧波裕昌公司	3	其他應收款	44,907	一般交易條件	-	
34	盛慶公司		福建裕新公司	3	其他應收款	106,140	一般交易條件	-	
34	盛慶公司		杭州華智公司	3	其他應收款	62,870	一般交易條件	-	
34	盛慶公司		廣州元智公司	3	其他應收款	49,398	一般交易條件	-	
34	盛慶公司		孝感裕豐公司	3	其他應收款	98,795	一般交易條件	-	
34	盛慶公司		杭州華佑公司	3	其他應收款	10,878	一般交易條件	-	
34	盛慶公司		長沙裕麓公司	3	其他應收款	15,179	一般交易條件	-	
34	盛慶公司		銅陵國通公司	3	其他應收款	11,227	一般交易條件	-	
34	盛慶公司		裕隆中國汽車投資公司	3	營業外收入及利益	20,293	一般交易條件	-	
35	祥碩公司		行冠公司	3	其他應收款	80,052	一般交易條件	-	
36	裕昌公司		裕上公司	3	營業收入淨額	18,909	一般交易條件	-	
37	裕昌公司		添旺公司	3	應收票據及帳款淨額	14,945	一般交易條件	-	
37	裕昌公司		裕上公司	3	營業收入淨額	28,473	一般交易條件	-	
37	裕昌公司		添旺公司	3	營業收入淨額	38,924	一般交易條件	-	
38	裕朋公司		本公司	2	營業收入淨額	10,286	一般交易條件	-	
39	裕信公司		裕上公司	3	應收票據及帳款淨額	63,786	一般交易條件	-	
39	裕信公司		裕融公司	3	應收票據及帳款淨額	62,760	一般交易條件	-	
39	裕信公司		本公司	2	其他應收款	13,880	一般交易條件	-	
39	裕信公司		本公司	2	營業收入淨額	67,897	一般交易條件	-	
39	裕信公司		本公司	3	營業收入淨額	254,733	一般交易條件	1%	
40	裕信國際(香港)公司		裕上公司	3	其他應收款	30,420	一般交易條件	-	
41	裕捷公司		杭州穎西公司 盛慶公司	3	其他應收款	404,163	一般交易條件	-	

(接次頁)

(承前頁)

編號	交易人稱名	交易對象	與交易人之關係(註)	交易項目	往來金額	交易條件	情形或佔合併淨收益或總資產之比率(%)
42	裕盛公司	本公司	2	應收票據及帳款淨額	\$ 53,427	一般交易條件	-
42	裕盛公司	本公司	2	營業收入淨額	133,394	一般交易條件	-
43	裕富數位投資公司	慶通公司	3	營業收入淨額	10,134	一般交易條件	-
43	裕富數位投資公司	裕融公司	3	營業收入淨額	25,627	一般交易條件	-
44	裕景公司	裕融公司	3	其他應收款	397,595	一般交易條件	-
45	裕隆大陸公司	裕隆大陸公司	3	其他應收款	1,719,368	一般交易條件	1%
45	裕隆大陸公司	裕隆大陸公司	3	其他應收款	56,581	一般交易條件	-
46	裕隆中國汽車投資公司	裕隆汽車投資(香港)公司	3	應收票據及帳款淨額	29,699	一般交易條件	-
46	裕隆中國汽車投資公司	東風裕隆銷售公司	3	其他應收款	17,963	一般交易條件	-
46	裕隆中國汽車投資公司	南京裕尚公司	3	其他應收款	13,656	一般交易條件	-
46	裕隆中國汽車投資公司	上海裕興公司	3	其他應收款	60,640	一般交易條件	-
46	裕隆中國汽車投資公司	深圳裕智公司	3	其他應收款	91,725	一般交易條件	-
46	裕隆中國汽車投資公司	杭州華佑公司	3	其他應收款	67,361	一般交易條件	-
46	裕隆中國汽車投資公司	武漢裕信公司	3	其他應收款	10,083	一般交易條件	-
47	裕隆汽車投資(香港)公司	盛慶公司	3	營業外收入及利益	59,962	一般交易條件	-
48	裕隆汽車金融(中國)有限公司	福建裕新公司	3	應收票據及帳款淨額	40,801	一般交易條件	-
48	裕隆汽車金融(中國)有限公司	寧波裕昌公司	3	應收票據及帳款淨額	38,395	一般交易條件	-
48	裕隆汽車金融(中國)有限公司	南京漢虹公司	3	應收票據及帳款淨額	26,447	一般交易條件	-
48	裕隆汽車金融(中國)有限公司	滋博裕安公司	3	應收票據及帳款淨額	14,693	一般交易條件	-
48	裕隆汽車金融(中國)有限公司	安徽民通公司	3	應收票據及帳款淨額	44,160	一般交易條件	-
48	裕隆汽車金融(中國)有限公司	武漢裕信公司	3	應收票據及帳款淨額	35,700	一般交易條件	-
48	裕隆汽車金融(中國)有限公司	江門駿興公司	3	應收票據及帳款淨額	23,448	一般交易條件	-
48	裕隆汽車金融(中國)有限公司	嘉興裕大公司	3	應收票據及帳款淨額	19,879	一般交易條件	-
48	裕隆汽車金融(中國)有限公司	江門裕立公司	3	應收票據及帳款淨額	19,380	一般交易條件	-
48	裕隆汽車金融(中國)有限公司	鋼陵國通公司	3	應收票據及帳款淨額	22,223	一般交易條件	-
48	裕隆汽車金融(中國)有限公司	長沙裕麓公司	3	應收票據及帳款淨額	11,195	一般交易條件	-
48	裕隆汽車金融(中國)有限公司	深圳裕智公司	3	應收票據及帳款淨額	17,210	一般交易條件	-
48	裕隆汽車金融(中國)有限公司	孝感裕豐公司	3	應收票據及帳款淨額	14,893	一般交易條件	-
48	裕隆汽車金融(中國)有限公司	上海裕民公司	3	應收票據及帳款淨額	40,149	一般交易條件	-
49	裕隆建設公司	本公司	2	存出保證金	15,208	一般交易條件	-
49	裕隆建設公司	本公司	2	營業收入淨額	23,183	一般交易條件	-
50	裕新公司	裕信公司	3	營業收入淨額	10,208	一般交易條件	-
50	裕新公司	裕民公司	3	營業收入淨額	38,991	一般交易條件	-
50	裕新公司	裕昌公司	3	營業收入淨額	14,154	一般交易條件	-
51	裕新公司	裕璞公司	3	營業外收入及利益	16,101	一般交易條件	-
51	裕器(薩摩亞)公司	香港裕器公司	3	其他應收款	193,952	一般交易條件	-
52	裕器公司	杭州裕萬公司	3	應收票據及帳款淨額	193,741	一般交易條件	-
52	裕器公司	本公司	2	應收票據及帳款淨額		一般交易條件	-

(接次頁)

(承前頁)

編號	交易人	名稱	交易往來對象	與交易人之關係 (註)	交易項目	往來		來		情形
						金額	件數	金額	件數	
52	裕器公司	杭州裕器公司	裕器公司	3	其他應收款	\$ 81,257	1	一般交易	一般交易條件	-
52	裕器公司	本公司	裕器公司	2	營業收入淨額	483,641	1	一般交易	一般交易條件	-
52	裕器公司	中菱公司	裕器公司	3	營業收入淨額	13,800	1	一般交易	一般交易條件	-
52	裕器公司	裕器公司	納智捷公司	3	營業收入淨額	67,422	1	一般交易	一般交易條件	-
53	裕器公司	裕器公司	裕新公司	3	應收票據及帳款淨額	16,827	1	一般交易	一般交易條件	-
53	裕器公司	裕器公司	裕新公司	3	營業收入淨額	50,073	1	一般交易	一般交易條件	-
54	福州聯泓公司	杭州聯泓公司	杭州聯泓公司	3	應收票據及帳款淨額	18,358	1	一般交易	一般交易條件	-
55	廣州元都公司	廣州元都公司	青島元皇公司	3	其他應收款	110,920	1	一般交易	一般交易條件	-
55	廣州元都公司	廣州元都公司	青島元皇公司	3	其他應收款	24,699	1	一般交易	一般交易條件	-
55	廣州元都公司	廣州元都公司	青島元皇公司	3	其他應收款	11,062	1	一般交易	一般交易條件	-
56	慶義公司	慶義公司	文揚公司	3	營業收入淨額	466,947	1	一般交易	一般交易條件	-
57	頹西公司	頹西公司	本公司	2	其他應收款	59,648	1	一般交易	一般交易條件	-
57	頹西公司	頹西公司	本公司	2	應收票據及帳款淨額	145,048	1	一般交易	一般交易條件	-
58	蘇州風神公司	蘇州風神公司	蘇州誠隆公司	3	營業收入淨額	35,926	1	一般交易	一般交易條件	-
58	蘇州風神公司	蘇州風神公司	蘇州誠隆公司	3	其他應收款	22,454	1	一般交易	一般交易條件	-
59	蘇州風順公司	蘇州風順公司	蘇州誠隆公司	3	其他應收款	67,361	1	一般交易	一般交易條件	-
59	蘇州風順公司	蘇州風順公司	蘇州誠隆公司	3	其他應收款	29,190	1	一般交易	一般交易條件	-
59	蘇州風順公司	蘇州風順公司	蘇州誠隆公司	3	其他應收款	22,454	1	一般交易	一般交易條件	-
60	蘇州誠邦公司	蘇州誠邦公司	蘇州誠品公司	3	其他應收款	22,454	1	一般交易	一般交易條件	-
61	蘇州誠品公司	蘇州誠品公司	蘇州誠宏公司	3	其他應收款	35,926	1	一般交易	一般交易條件	-

註：1. 母公司對子公司。

2. 子公司對母公司。

3. 子公司對子公司。