



# 裕隆汽車製造(股)有限公司

## 2026Q1法人說明會簡報

2026/05/20

時程	議程	主講人
13 : 30~13 : 35	 致 歡迎詞	李建輝 副總經理
13 : 35~13 : 45	 2026年第一季營運報告	卓哲宇 協理
13 : 45~14 : 00	 Q&A	李建輝 副總經理 謝曠圭 協理 卓哲宇 協理

# 免責聲明

1. 本文件係由裕隆汽車製造股份有限公司（以下簡稱「本公司」）所提供，除財務報表所含之數字及資訊外，本文件所含資料並未經會計師或獨立專家審核或審閱，本公司對該等資料或意見之允當性、完整性及正(準)確性，不作任何明示或默示之聲明與擔保。本文件所含資料僅以提供當時之情況為準，本公司不會就本文件提供後所發生之任何變動而更新其內容。本公司及關係企業及各該負責人，無論係因過失或其他原因，均不對因使用本文件或其內容所致之任何損害負任何法律責任。
2. 本文件可能包含本公司對未來可能發生之業務活動、事件或發展之陳述，而該等陳述係基於本公司對未來營運之假設，及/或種種本公司無法控制之政治、經濟、市場等因素所做成，故實際經營結果可能與該等陳述有重大差異。
3. 本文件不得視為買賣有價證券或其他金融商品之要約或要約之引誘。
4. 本文件之著作權歸本公司及/或本公司關係企業所有，本文件之任何部分不得直接或間接複製或傳送給任何第三人，且不得為任何目的出版刊印本文件之全部或一部。

# 簡報目錄

## 01.

### 產業概況

台灣汽車市場概況

Industry Overview

## 02.

### 主要財務報告

合併綜合損益表

合併資產負債表

合併現金流量表

Financial Statements

## 03.

### 經營實績

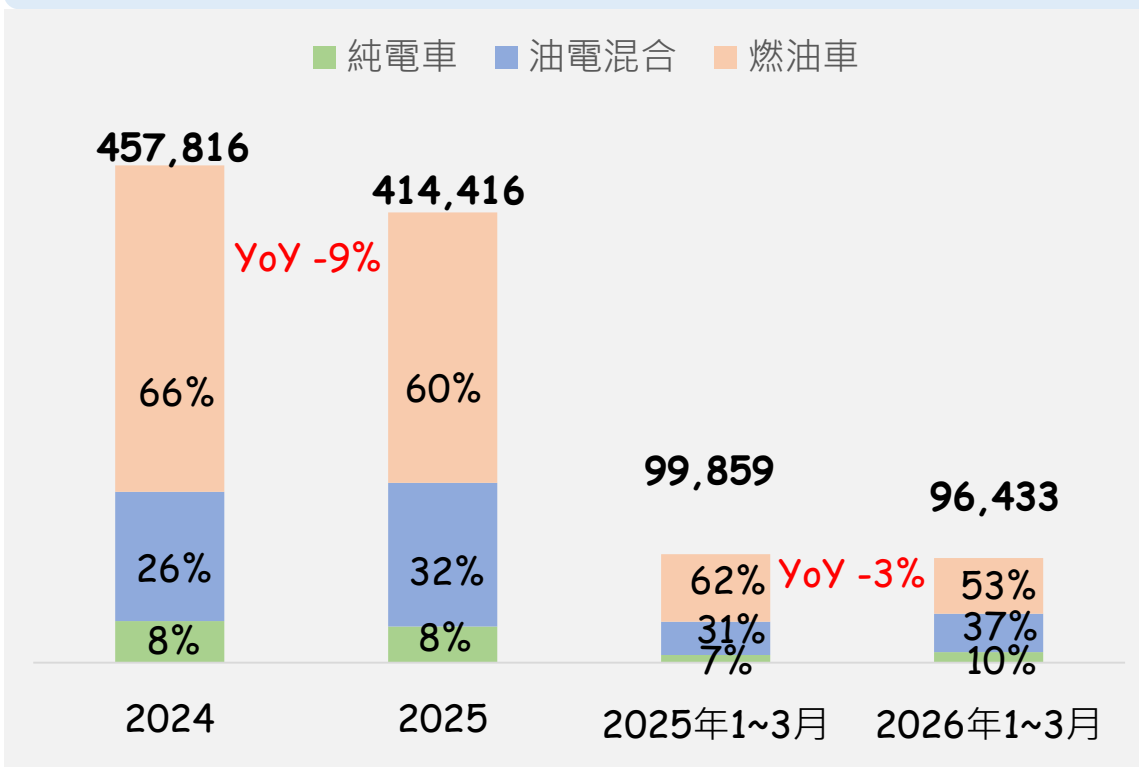
2026年Q1

重點營運成果

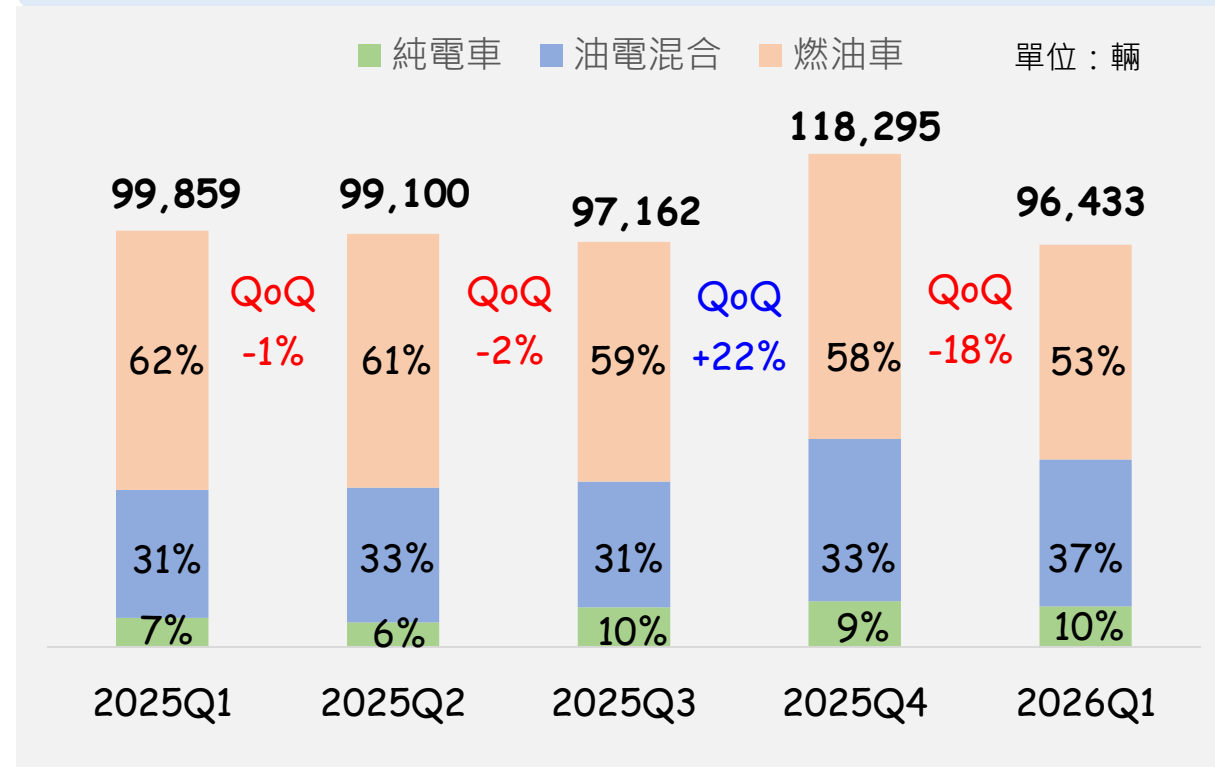
Progress of Core  
Operational Strategies

# 一、產業概況\_台灣汽車市場概況

## 近三年台灣汽車新車領牌概況



## 近5季台灣汽車新車領牌概況



### 2026年Q1新車領牌數共9.64萬輛

<p>燃油車</p> <p>年增率 <b>-17%</b></p>	<p>純電車</p> <p>年增率 <b>39%</b></p>	<p>油電混合車</p> <p>年增率 <b>15%</b></p>
-----------------------------------	----------------------------------	------------------------------------

- 2026年第一季台灣新車市場呈現調整態勢，整體領牌動能較前期放緩，其中燃油車需求轉弱較為明顯。
- 電動化與節能車款仍維持成長趨勢，後續待市場不確定因素降低，車市動能可望逐步回穩。

# 02. 主要財務報告

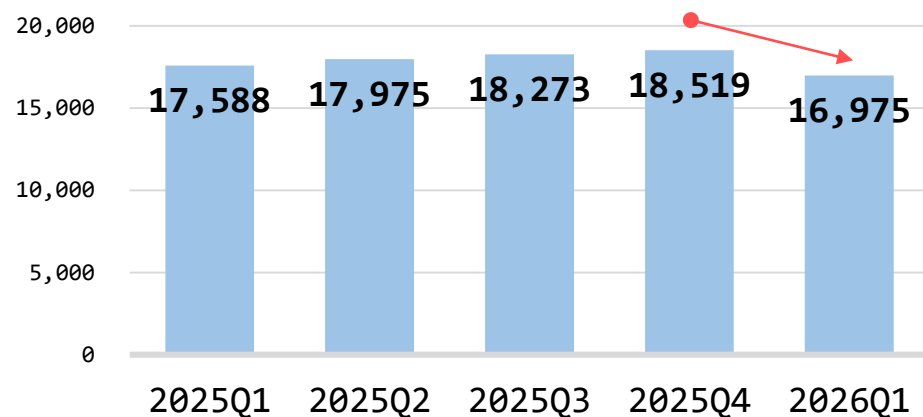
綜合損益 | 資產負債 | 現金流量

Financial Statements

## 二、主要財務報告\_合併綜合損益

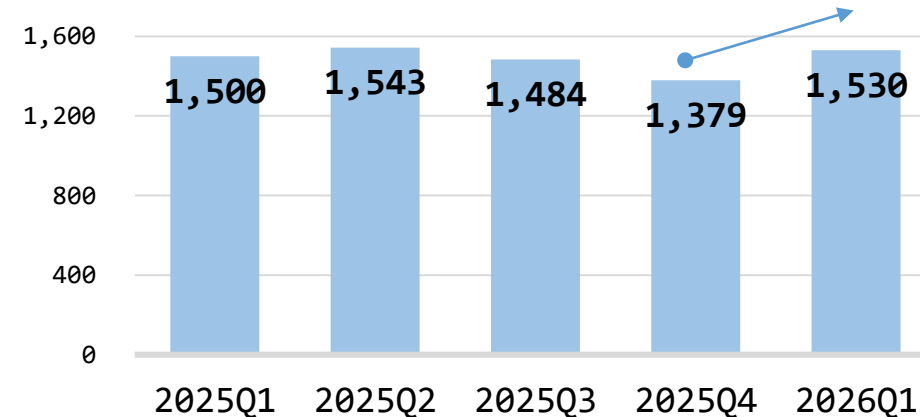
TWSE : 2201

### 營業收入

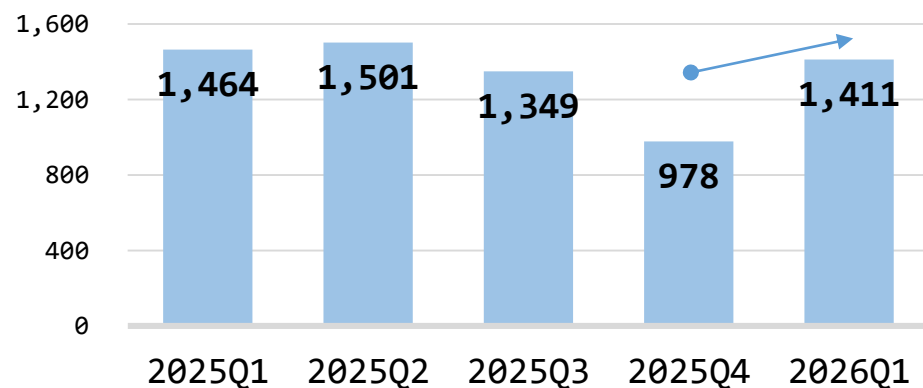


### 營業淨利

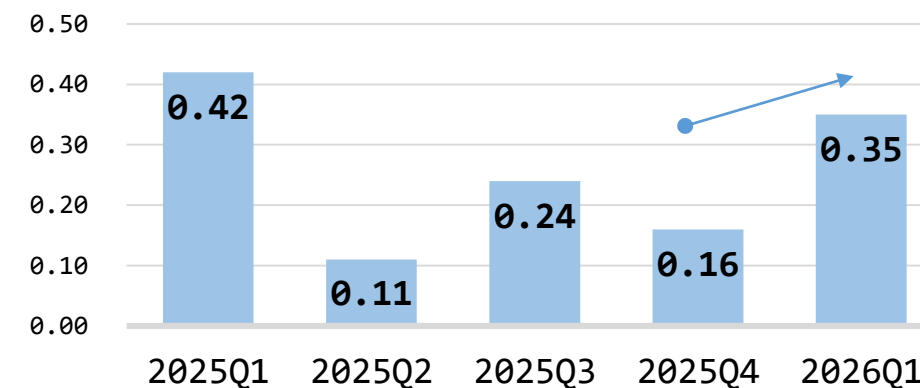
單位：M NTD



### 稅前淨利



### 稅後EPS



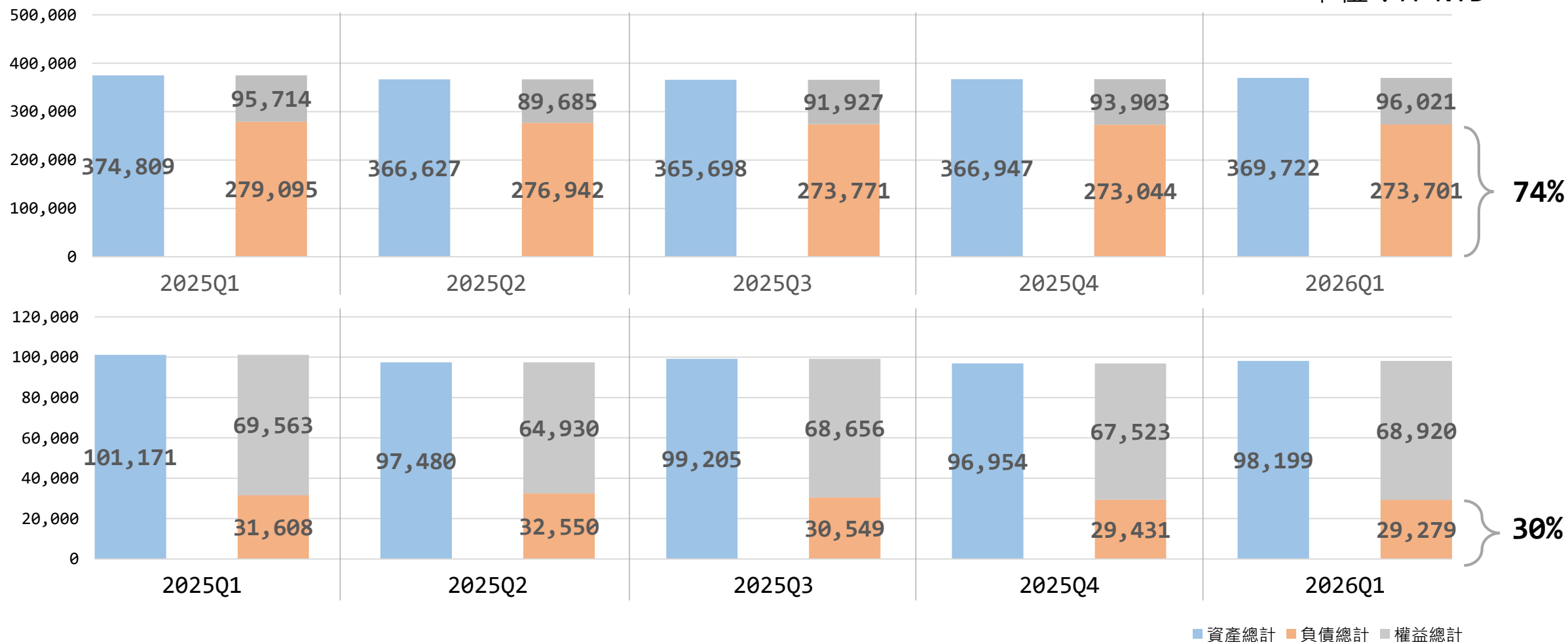
- 2026年Q1營收較去年同期下滑，主要仍受整體車市需求趨緩及金融服務收益減少等影響；惟透過成本結構優化與費用管控措施逐步發揮效益，營業淨利較去年同期仍呈現成長。

## 二、主要財務報告\_合併資產負債表

TWSE : 2201

單位：M NTD

不含裕融企業



## 二、主要財務報告\_合併現金流量表

單位：NTD百萬元

	2026/1~3月 金額	2025/1~3月 金額	YoY%
營業活動之現金流量	3,825	4,195	-9%
投資活動之現金流量	(2,727)	(907)	-201%
籌資活動之現金流量	(15)	(5,217)	100%
匯率變動對現金及約當現金之影響	96	137	-29%
本期現金及約當現金增加(減少)數	1,179	(1,792)	166%
期初現金及約當現金餘額	11,839	14,015	-16%
期末現金及約當現金餘額	13,018	12,223	7%

- 營業活動維持正向現金流入，支撐公司日常營運與資金調度。
- 投資活動現金流出增加，主係依市場環境與資產水位，動態調整投資配置。
- 整體現金水位仍維持穩健，兼顧負債管理、資金安全與投資收益機會。

# 03. 經營實績

## 2026年Q1重點營運成果

Progress of Core Operational Strategies

## 三、2026年Q1重要營運策略執行成果

### 整車製造



- 1 強化成本結構調整，提升整體營運效益
- 2 推進產品國產審查，深化在地製造能力
- 3 導入自動檢測系統，提升製程品質效率

### 能源發展



- 1 穩定電池代工服務，維持既有生產規模
- 2 拓展表後儲能業務，建立工程維運能力
- 3 整合集團策盟資源，佈局電池檢修技術

## 三、2026年Q1重要營運策略執行成果

### 資產開發



- 1 裕隆城營運穩定，帶動區域人流與消費
- 2 強化資產維護管理，提升整體收益效率
- 3 尋求外部產業資源，創造轉型發展契機

### 大陸/海外事業



- 1 穩固既有事業基礎，擴大海外營運平台功能
- 2 延伸集團核心能力，培育海外事業成長動能
- 3 關注新興市場機會，尋求投資與合作契機

### 三、2026年 ESG推動\_環境永續

#### ■ 串聯生態與交通—裕隆與公路局攜手打造台61線首座「公路生態樹島」

裕隆汽車與交通部公路局中區養護工程分局於4/23共同於台61線通霄新埔段推動「裕見幸福公路種下希望森林-苗栗公路生態樹島計畫」，共同植下由裕隆汽車捐贈之1,000株共計59種的苗栗在地淺山植群樹種，打造臺灣首座公路沿線的生態樹島。



參與單位包含公路局中分局、北區新建工程分局、林保署、苗栗縣林務自然保育科、通霄鎮公所



裕隆長期關注永續與在地環境議題，希望用移動的力量為台灣種下一座座森林



裕隆汽車攜手生態復育志工，捲起衣袖種下台灣淺山原生樹苗

## 三、2026年 ESG推動\_公司治理

### ■ 蟬聯12屆公司治理評鑑前5% 裕隆汽車穩居治理標竿行列

臺灣證券交易所4/30公布114年度「第十二屆公司治理評鑑」結果，裕隆汽車連續十二年榮獲「上市公司排名前5%」的最高榮譽，據證交所統計，第十二屆公司治理評鑑共1,009家上市公司受評，評鑑排名前5%的公司共50家，其中僅7家上市公司連續十二屆排名前5%。



金管會公司治理評鑑連12年前5%，上市公司僅7家。

公司治理評鑑  
連續12年前5%





# 以上說明

YULON MOTOR

