



裕隆汽車製造(股)有限公司 法人說明會-簡報

2025/11/19

免責聲明

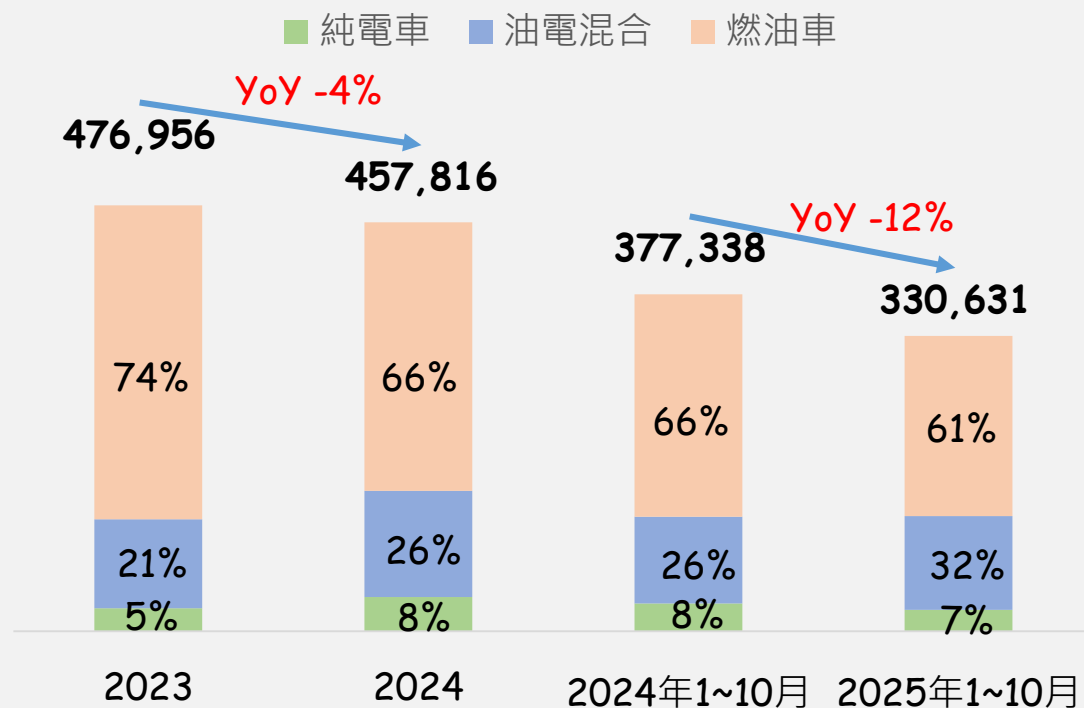
1. 本文件係由裕隆汽車製造股份有限公司（以下簡稱「本公司」）所提供，除財務報表所含之數字及資訊外，本文件所含資料並未經會計師或獨立專家審核或審閱，本公司對該等資料或意見之允當性、完整性及正(準)確性，不作任何明示或默示之聲明與擔保。本文件所含資料僅以提供當時之情況為準，本公司不會就本文件提供後所發生之任何變動而更新其內容。本公司及關係企業及各該負責人，無論係因過失或其他原因，均不對因使用本文件或其內容所致之任何損害負任何法律責任。
2. 本文件可能包含本公司對未來可能發生之業務活動、事件或發展之陳述，而該等陳述係基於本公司對未來營運之假設，及/或種種本公司無法控制之政治、經濟、市場等因素所做成，故實際經營結果可能與該等陳述有重大差異。
3. 本文件不得視為買賣有價證券或其他金融商品之要約或要約之引誘。
4. 本文件之著作權歸本公司及/或本公司關係企業所有，本文件之任何部分不得直接或間接複製或傳送給任何第三人，且不得為任何目的出版刊印本文件之全部或一部。

議程	時間	主講人
致 歡迎詞	—	李建輝 副總經理
2025年第三季營運報告	10分鐘	卓哲宇 協理
Q&A	20分鐘	李建輝 副總經理 謝曠圭 協理 卓哲宇 協理

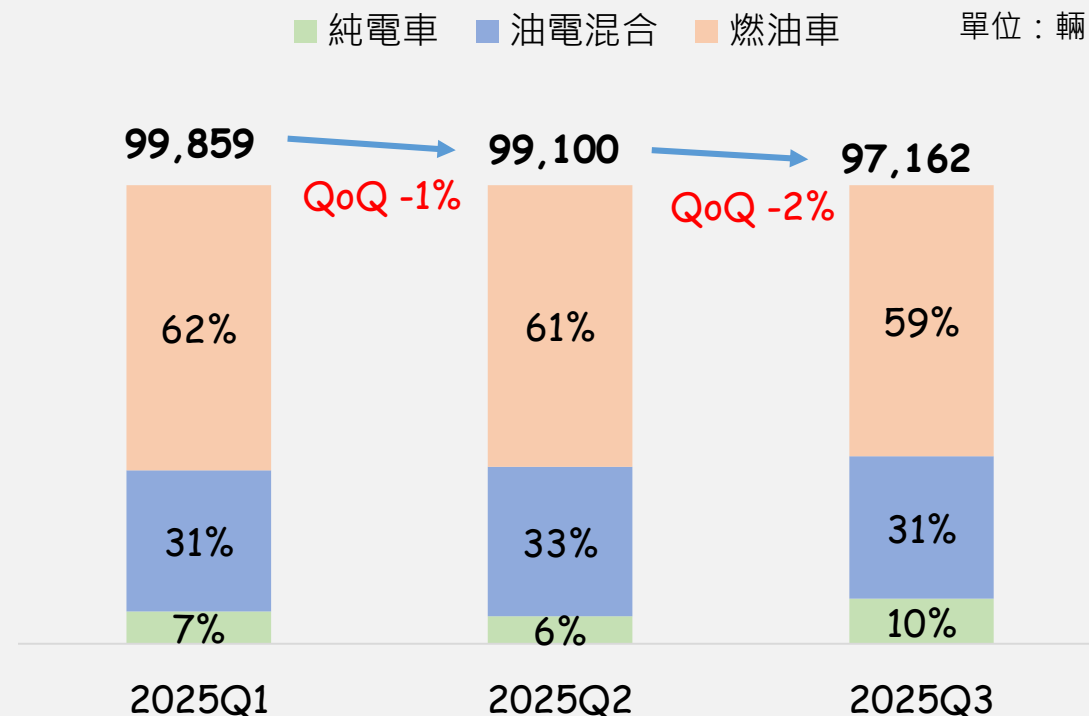
一、產業概況_台灣汽車市場概況

TWSE : 2201

近三年台灣汽車新車領牌概況



近三季台灣汽車新車領牌概況



2025年1~10月新車領牌數共33.1萬輛



- 至25年10月台灣新車領牌約 33 萬輛、YoY -12%
- 貨物稅減徵政策實施後，10 月單月領牌 YoY +4%，有初步回溫的跡象，須持續觀察。

二、主要財務報告_合併綜合損益表

TWSE : 2201

單位：NTD百萬元

	2025Q1 金額	2025Q2 金額	2025Q3 金額	QoQ%	2024Q3 金額
營業收入	17,588	17,975	18,273	2%	21,280
營業毛利	6,012	5,936	5,815	-2%	6,783
營業淨利	1,500	1,543	1,484	-4%	1,867
營業外淨收益	(36)	(42)	(135)	-221%	1,087
稅前淨利	1,464	1,501	1,349	-10%	2,954
本期淨利	1,078	840	983	17%	2,200
-本公司業主	435	116	256	121%	1,274
-非控制權益	643	724	727	0%	926
其他綜合損益	568	(3,753)	1,309	135%	112
本期綜合損益總額	1,646	(2,913)	2,292	179%	2,312
稅後EPS	0.42	0.11	0.24	118%	1.22

- 營收與淨利較去年同期下滑，主因整體車市需求趨緩，影響整體銷售動能，同時轉投資收益較去年同期下降，進一步壓縮整體獲利表現。
- 其他綜合損益則較去年同期增加，主係反映匯率波動影響，致使累積換算調整數上升。

二、主要財務報告_合併資產負債表

TWSE : 2201

單位：NTD百萬元

	2025Q1		2025Q2		2025Q3		QoQ%	2024Q3	
	金額	%	金額	%	金額	%		金額	%
流動資產	264,389	71%	259,838	71%	257,004	70%	-1%	277,028	72%
非流動資產	110,420	29%	106,789	29%	108,694	30%	2%	107,505	28%
資產總計	374,809	100%	366,627	100%	365,698	100%	0%	384,533	100%
-不含TAC	101,171	100%	97,480	100%	99,205	100%	2%	104,769	100%
流動負債	252,310	67%	257,058	70%	255,798	70%	0%	266,965	69%
非流動負債	26,785	7%	19,884	6%	17,973	5%	-10%	25,086	7%
負債總計	279,095	74%	276,942	76%	273,771	75%	-1%	292,051	76%
-不含TAC	31,608	31%	32,550	33%	30,549	31%	-6%	37,125	35%
股本	10,700	3%	10,700	3%	10,700	3%	0%	10,700	3%
資本公積	16,069	4%	16,080	4%	16,087	4%	0%	16,067	4%
保留盈餘	36,421	10%	35,157	9%	35,428	10%	1%	35,195	9%
其他	32,524	9%	27,748	8%	29,712	8%	7%	30,520	8%
權益總計	95,714	26%	89,685	24%	91,927	25%	2%	92,482	24%
-不含TAC	69,563	69%	64,930	67%	68,656	69%	6%	67,644	65%

- 本公司合併負債比為75%，如不含裕融企業(TAC)承作融資業務短期借款及應付短期票券等金額後，負債比為31%，具備良好的財務體質與靈活的資金調度能力，能有效支應營運與投資需求。

二、主要財務報告_合併現金流量表

TWSE : 2201

單位：NTD百萬元

	2025H1 金額	2025/1~9月 金額	2024/1~9月 金額	YoY%
營業活動之現金流量	9,166	14,170	14,511	-2%
投資活動之現金流量	(1,766)	(3,231)	(6,509)	50%
籌資活動之現金流量	(7,286)	(12,004)	(11,845)	-1%
匯率變動對現金及約當現金之影響	(583)	(897)	371	-342%
本期現金及約當現金增加(減少)數	(469)	(1,962)	(3,472)	43%
期初現金及約當現金餘額	14,015	14,015	16,380	-14%
期末現金及約當現金餘額	13,546	12,053	12,908	-7%

- 營業活動淨現金增加14,170百萬，主係合併利息收付數淨增加9,873百萬。
- 投資活動淨現金減少3,231百萬，主係取得不動產廠房及設備2,379百萬元。
- 籌資活動淨現金減少12,004百萬，主係長短期借款淨減少12,332百萬元。


三、重要營運策略執行進度

—— 整車製造 ——



- 1 積極體現集團協同效益，導入MG G50+車型
- 2 實現塗裝製程改造，提升生產效能與品質穩定
- 3 嚴謹控管各項成本及營運費用，提升經營韌性

—— 能源發展 ——



- 1 啟動動力電池量產製造，提升能源生產規模
- 2 實際導入表後充儲應用，驗證獲利模式可行
- 3 充分運用集團資源，推動儲能產品外銷海外

四、公司治理與ESG

E

3月

取得「ISO 14064-1」
2024年溫室氣體查證聲明書



5月

守護生物多樣性
(大安溪生態公園原生
植物植樹2000株)



6月

林保署ESG專案
火炎山生態教育特展




7月

運輸工具製造產業
碳足跡人才培力



8月

環境教育體驗營



S

10月

花蓮光復
災後重建扶助



10月

公益路跑暨
社區關懷日



10月

2025三義
國際木雕藝術節



G

6月

十一度蟬聯
「公司治理評鑑-上
市公司排名前5%」



6月

臺灣永續指數
「成分股」



10月

天下永續公民獎
製造業



10月

《親子天下》
友善家庭職場獎



社會參與- Social Participation

■ 裕隆汽車投入1,000萬協助光復重建生活 以行動關懷陪伴災區



9月花蓮光復鄉馬太鞍溪因豪雨溢流造成嚴重災情，本公司在第一時間啟動「花蓮光復災後重建行動力計畫」，並捐助新台幣1,000萬元。本次援助包含「車輛捐贈」，用於提升在地防救災、物資調度與安置能力。

同時推出整合NISSAN與LUXGEN的「災民購車補貼方案」，協助居民恢復日常交通與工作需求。

公司期望透過具體行動支持災後重建，落實企業社會責任。



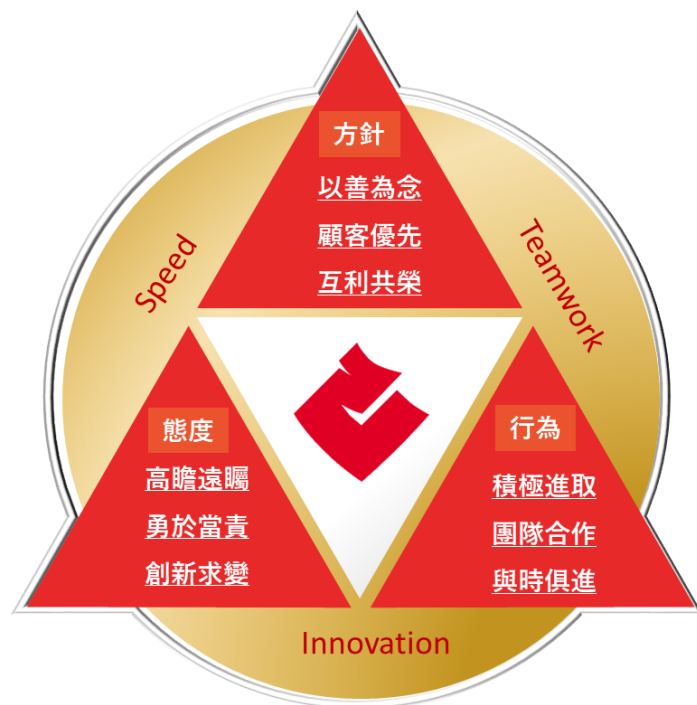
提供災民Luxgen購車補貼方案



提供當地社會組織車輛



提供災民Nissan購車補貼方案



以上說明

YULON MOTOR

